

TISCO TB
118049 1000
ENGLISH/Thai
AM 3/3/2001

สรุปผลประกอบการที่สำคัญ	2
สารจากคณะกรรมการ	3
รายงานคณะกรรมการตรวจสอบ	5
การกำกับดูแลกิจการ	6
โครงสร้างการจัดการ	7
▪ คณะกรรมการบริษัท	
▪ คณะกรรมการจัดการ	
การเปลี่ยนแปลงที่สำคัญในปี 2543	13
ลักษณะการประกอบธุรกิจ	13
โครงสร้างรายได้	16
แนวโน้มภาวะธุรกิจและการแข่งขัน	17
ความรับผิดชอบต่อสังคม	18
ข้อมูลสำคัญทางการเงิน	19
รายงานการวิเคราะห์ของฝ่ายบริหาร	20
รายงานของผู้สอบบัญชีและงบการเงินปี 2543	29
ข้อมูลสารสนเทศ	70
ผังองค์กร	73
เจ้าหน้าที่	74
สำนักงาน	75

สารบัญ / Contents

Financial Highlights	76
Message from the Board	77
Audit Committee's Report	79
Compliance Practice	80
The Company Structure	81
▪ Board of Directors	
▪ Management	
Major Changes in 2000	87
TISCO Business	87
Revenue Structure	90
Industry and Competition	91
Social Responsibilities	92
Selected Financial Data	93
Management Discussion & Analysis	94
Auditor's Report and Financial Statements	105
Supplementary Information	147
Organization Chart	150
Officers	151
Offices	152

สรุปผลประกอบการที่สำคัญ

	2543		2542		2541
	ล้านบาท	เปลี่ยนแปลง (ร้อยละ)	ล้านบาท	เปลี่ยนแปลง (ร้อยละ)	ล้านบาท
ฐานะทางการเงิน					
สินทรัพย์รวม	40,802	-7	43,727	4	41,844
เงินให้กู้ยืมและลูกหนี้	27,912	2	27,439	-18	33,300
เงินกู้ยืมจากประชาชน	31,219	1	30,896	1	30,530
หนี้สินรวม	35,256	-10	39,324	1	38,869
ส่วนของผู้ถือหุ้น	5,546	26	4,403	48	2,975
ผลประกอบการ					
รายได้จากการประกอบการ	4,383	3	4,275	5	4,062
ค่าใช้จ่ายรวม	3,261	-5	3,428	-45	6,234
กำไร (ขาดทุน) ก่อนหักหนี้สูญ และหนี้สงสัยจะสูญ	944	82	519		2,334
หนี้สูญและหนี้สงสัยจะสูญ	59	-99	4,993	229	1,516
กำไร (ขาดทุน) สุทธิ	885		(4,474)		(3,850)
กำไร (ขาดทุน) ต่อหุ้นที่ปรับลด	1.26		(42.72)		(38.43)
อัตราผลตอบแทนต่อสินทรัพย์เฉลี่ย (ร้อยละ)	2.17%		-		-
อัตราผลตอบแทนต่อส่วนของผู้ถือหุ้นเฉลี่ย (ร้อยละ)	17.80%		-		-
จำนวนพนักงาน (คน)	1,179*	580	599	-33	632
ความเพียงพอของเงินกองทุน					
อัตราส่วนเงินกองทุนต่อสินทรัพย์เสี่ยง (BIS)	16%		14%		8%
เงินกองทุนสภาพคล่องสุทธิ - บ.ล.ทีสโก้ (NCR)	178%		71%		262%

* รวมพนักงานกลุ่มบริษัททิว-เวย์และบริษัทย่อย

การปรับกลยุทธ์และโครงสร้างธุรกิจในปี 2542 ส่งผลให้การดำเนินงานของบริษัทเงินทุน ทิสโก้ จำกัด (มหาชน) สามารถผ่านพ้นปี 2543 มาได้ด้วยผลประกอบการที่มีกำไร ท่ามกลางภาวะเปราะบางของการฟื้นตัวทางเศรษฐกิจของประเทศ และการแข่งขันอย่างรุนแรงของธุรกิจการเงิน บริษัทเงินทุน ทิสโก้ จำกัด (มหาชน) และบริษัทย่อย มีผลกำไรสุทธิ 885 ล้านบาท เทียบกับยอดขาดทุนสุทธิ 4,474 ล้านบาทในปี 2542

ปัจจัยสำคัญที่ทำให้บริษัทสามารถฟื้นตัวในปี 2543 ได้แก่ การขยายธุรกิจเช่าซื้อรถยนต์ถึงกว่าร้อยละ 60 ทั้งนี้เป็นผลมาจากการเติบโตอย่างต่อเนื่องของการใช้จ่ายเพื่อการบริโภคส่วนบุคคล ดังจะเห็นได้จากยอดขายรถยนต์ใหม่ทั่วประเทศสูงถึง 262,000 คัน หรือเพิ่มขึ้นร้อยละ 20 จากปี 2542 และผลจากการที่บริษัทได้รับโอนธุรกิจเช่าซื้อจากกลุ่มบริษัททรู-เวย์ ในเดือนมีนาคม

การได้มาซึ่งเงินลงทุนจำนวน 1,078 ล้านบาทจากการแปลงหนี้เป็นทุนในกระบวนการปรับปรุงโครงสร้างหนี้ของกลุ่มบริษัท ทรู-เวย์ จำกัด ซึ่งประกอบด้วยบริษัทย่อยที่ประกอบกิจการด้านเช่าซื้อและลีสซิ่งจำนวน 4 บริษัท นับเป็นการเพิ่มศักยภาพในการดำเนินธุรกิจด้านเช่าซื้อของบริษัทครั้งสำคัญ โดยบริษัทสามารถขยายฐานลูกค้าและส่วนแบ่งการตลาด ตลอดจนลดค่าใช้จ่ายในการดำเนินงานโดยรวม

นอกเหนือจากธุรกิจเช่าซื้อ รายได้หลักที่ส่งผลอย่างมีนัยสำคัญต่อกำไรสุทธิมาจากการขายตราสารหนี้ และผลสำเร็จจากการปรับปรุงโครงสร้างหนี้จำนวนทั้งสิ้น 9,204 ล้านบาท ประกอบด้วยการปรับปรุงโครงสร้างหนี้ที่ไม่ก่อให้เกิดรายได้ จำนวน 3,156 ล้านบาท หนี้ปกติจำนวน 4,524 ล้านบาท และ หนี้ที่ได้ตัดบัญชีหนี้สูญไปแล้วจำนวน 1,524 ล้านบาท ทำให้หนี้ที่ไม่ก่อให้เกิดรายได้ของบริษัท ลดลงเหลือ 2,697 ล้านบาท หรือร้อยละ 10 ของสินเชื่อบริษัท

แม้ว่าหนี้ที่ไม่ก่อให้เกิดรายได้จะมีปริมาณลดลง แต่บริษัทก็มิได้ลดจำนวนเงินสำรองพียงกันเพื่อหนี้สงสัยจะสูญ ในทางตรงข้ามบริษัทดำเนินนโยบายอย่างระมัดระวัง

ด้วยการเพิ่มจำนวนสำรองเพื่อการลดค่าของสินทรัพย์ที่ได้รับจากการตีชำระหนี้ ณ สิ้นเดือนธันวาคม 2543 บริษัทมีเงินสำรองเพื่อหนี้สงสัยจะสูญทั้งสิ้นจำนวน 2,562 ล้านบาท ซึ่งเป็นปริมาณที่เกินกว่าจำนวนสำรองพียงกันตามประกาศของธนาคารแห่งประเทศไทย

ด้านธุรกิจหลักทรัพย์ ปริมาณการซื้อขายหลักทรัพย์เฉลี่ยต่อวันของตลาดหลักทรัพย์แห่งประเทศไทย ลดลงจาก 6,600 ล้านบาทในปีก่อนหน้ามาอยู่ที่ 3,700 ล้านบาท ในขณะเดียวกันดัชนีหลักทรัพย์ปรับตัวลดลงถึงร้อยละ 43 มาอยู่ที่ระดับ 269 จุด ด้วยสภาวะซบเซาของตลาดหลักทรัพย์ฯ ประกอบกับการแข่งขันอย่างรุนแรงจากการเปิดเสรีค่าธรรมเนียมซื้อขายหลักทรัพย์ในช่วงปลายปี 2543 ส่งผลให้ธุรกิจหลักทรัพย์ของบริษัทมีผลประกอบการขาดทุน อย่างไรก็ตามค่าธรรมเนียมนายหน้าซื้อขายหลักทรัพย์จากบริษัท ทิสโก้ซีเคียวริตี้ ฮ็องกง กลับเพิ่มขึ้นอย่างมีนัยสำคัญเมื่อเทียบกับปี 2542 นอกจากนี้ในเดือนกรกฎาคม บริษัทหลักทรัพย์ ทิสโก้ จำกัด ได้เปิดบริการ TISCOeTRADE เพื่อให้บริการซื้อขายหลักทรัพย์ทางอินเทอร์เน็ต บริการดังกล่าวอำนวยความสะดวกแก่นักลงทุนโดยสามารถเปิดบัญชีซื้อขายผ่านเว็บไซต์ www.tiscoetrade.com เพื่อดูข้อมูลความเคลื่อนไหวแบบเรียลไทม์ อ่านข้อมูลวิจัย ตลอดจนป้อนคำสั่งซื้อขายหลักทรัพย์ได้ตลอด 24 ชั่วโมงจากทั่วโลก

การเปลี่ยนแปลงที่สำคัญในช่วงต้นปี 2544 ได้แก่ การโอนย้ายธุรกิจจัดการกองทุนสำรองเลี้ยงชีพจากบริษัทหลักทรัพย์ ทิสโก้ จำกัด มาดำเนินการภายใต้บริษัทหลักทรัพย์จัดการกองทุนรวม ทิสโก้ จำกัด (บริษัทย่อย) การโอนย้ายดังกล่าวทำให้สินทรัพย์ภายใต้การบริหารของบลจ. ทิสโก้ เพิ่มขึ้นเป็นกว่า 45,000 ล้านบาท และ ส่งผลให้บลจ. ทิสโก้เป็นหนึ่งในผู้จัดการกองทุนรายใหญ่ที่สุดในประเทศไทย

บริษัทยังคงมุ่งมั่นที่จะพัฒนาองค์กรให้เติบโตไปพร้อมๆ กับการรักษาชื่อเสียงในการประกอบธุรกิจการเงิน ท่ามกลางการแข่งขันที่รุนแรงทั้งจากสถาบันการเงินต่างประเทศและธนาคารพาณิชย์ในประเทศ ในปี 2544 บริษัทจะเน้นธุรกิจด้านสินเชื่อรายย่อยเพิ่มมากขึ้น โดยการสรรหารูปแบบการบริการที่จะดึงดูดความสนใจของลูกค้า

ในขณะเดียวกัน บริษัทตระหนักดีว่าระบบบริหารความเสี่ยงที่มีประสิทธิภาพเป็นสิ่งจำเป็นที่จะช่วยให้สามารถเติบโตได้อย่างมั่นคงในระยะยาว โดยเฉพาะอย่างยิ่งในภาวะที่ธุรกิจการเงินในปัจจุบันมีความซับซ้อนและเปลี่ยนแปลงอย่างรวดเร็ว บริษัทจึงได้พัฒนามาตรการต่างๆ อย่างต่อเนื่อง เพื่อรองรับและปรับปรุงระบบบริหารความเสี่ยงที่มีอยู่ให้มีประสิทธิภาพมากยิ่งขึ้น

ในปี 2544 บริษัทมีแผนงานจะนำระบบอินเทอร์เน็ตและเทคโนโลยีสารสนเทศมาใช้ในการดำเนินธุรกิจมากขึ้นเพื่อช่วยให้สามารถสนองตอบต่อความเปลี่ยนแปลงทางธุรกิจและความต้องการของลูกค้าได้อย่างทันที่ทั้งที่บริษัทได้ลงทุนติดตั้งระบบซอฟต์แวร์ SAP ซึ่งเป็นระบบบัญชีขนาดใหญ่ที่ใช้กันอย่างแพร่หลายในธนาคารพาณิชย์ชั้นนำทั่วโลก เมื่อโครงการแล้วเสร็จปลายปี 2544 ผู้บริหารจะสามารถตรวจสอบและบริหารข้อมูลได้อย่างถูกต้องแม่นยำและรวดเร็ว (real-time basis) นอกจากนี้จะเพิ่มประสิทธิภาพในการบริหารข้อมูลแล้ว ระบบดังกล่าวจะช่วยลดขั้นตอนการทำงานและประหยัดค่าใช้จ่ายในการดำเนินงาน ซึ่งเป็นการเพิ่มศักยภาพในการแข่งขันของบริษัท

ตลอดระยะเวลาที่ผ่านมา บริษัทให้ความสำคัญในด้านพัฒนาและฝึกอบรมทรัพยากรบุคคลเพื่อเพิ่มทักษะและขีดความสามารถให้แก่บุคคลทั้งระดับบริหารและพนักงานอย่างต่อเนื่อง เพื่อปรับปรุงระบบบริหารทรัพยากรบุคคลให้ทันสมัยตามหลักปฏิบัติที่เป็นมาตรฐานสากล บริษัทได้ว่าจ้างบริษัทที่ปรึกษาที่มีความเชี่ยวชาญมาทำหน้าที่ศึกษาโครงสร้างองค์กร กระบวนการทำงานและระบบการจ่ายผลตอบแทนของบริษัท เพื่อให้ข้อเสนอแนะในด้านกลยุทธ์การบริหารทรัพยากรบุคคลที่เหมาะสม โดยมีเป้าหมายให้เกิดกระบวนการปฏิบัติงานที่คล่องตัวและเพิ่มประสิทธิภาพของพนักงานโดยรวม บริษัทมีนโยบายจะแสวงหาแนวทางใหม่ๆ ในการพัฒนาคุณภาพของบุคลากรและประสิทธิภาพของทีมงาน ตลอดจนความสามารถในการคิดค้นและพัฒนาแบบการให้บริการใหม่ๆ อันเป็นการสนับสนุนรูปแบบวัฒนธรรมองค์กรที่เปิดกว้าง ประกอบไปด้วยพนักงานที่มีคุณภาพเพื่อสร้างความพึงพอใจให้กับลูกค้า

ปี 2544 นับเป็นปีแห่งการเปลี่ยนแปลงอันสืบเนื่องมาจากการเปลี่ยนรัฐบาลใหม่ของประเทศไทยและสหรัฐอเมริกา การขยายตัวทางเศรษฐกิจของสหรัฐอเมริกาที่กำลังสิ้นสุดลง และผลกระทบที่จะเกิดขึ้นต่อการเริ่มฟื้นตัวทางเศรษฐกิจของประเทศไทย จะนำไปสู่สถานการณ์ซึ่งอาจเป็นทั้งความเสี่ยงและโอกาส คณะกรรมการบริษัทที่มีความเชื่อมั่นว่าได้วางรากฐานที่สำคัญไว้พร้อมทุกด้าน เพื่อให้บริษัทสามารถเผชิญกับความท้าทายใหม่ๆ และเติบโตได้อย่างมั่นคงในอนาคต

สุดท้ายนี้ คณะกรรมการบริษัทขอขอบคุณลูกค้าและผู้ถือหุ้นที่ให้การสนับสนุนและความไว้วางใจแก่บริษัท และขอขอบคุณผู้บริหารและพนักงานทุกท่านที่ได้ร่วมมือร่วมใจกันปฏิบัติหน้าที่อย่างเต็มกำลังความสามารถตลอดปีที่ผ่านมา

คณะกรรมการบริษัท

คณะกรรมการตรวจสอบของบริษัทเงินทุน ทีสโก้ จำกัด (มหาชน) ประกอบด้วยกรรมการอิสระจำนวน 3 ท่าน ดังนี้

1. ดร.พิสิฏฐ ภัคเกษม
ประธานคณะกรรมการตรวจสอบ
2. นางกฤษณา อีระวุฒิ
กรรมการตรวจสอบ
3. นายวุฒิพล สุริยาภิวัดน์
กรรมการตรวจสอบ

คณะกรรมการตรวจสอบได้ปฏิบัติตามหน้าที่และความรับผิดชอบที่ได้รับมอบหมายและกำหนดไว้ในกฎบัตรคณะกรรมการตรวจสอบ (Charter of Audit Committee) ได้แก่ การสอบทานเพื่อให้บริษัทมีการรายงานทางการเงินอย่างถูกต้องและเพียงพอ มีระบบการควบคุมภายในและการตรวจสอบภายในที่เหมาะสมและมีประสิทธิภาพ และมีการปฏิบัติตามกฎหมายและกฎระเบียบที่เกี่ยวข้อง รวมทั้งกิจการอื่นๆ ที่คณะกรรมการบริษัทมอบหมาย

คณะกรรมการตรวจสอบได้ให้ความสำคัญกับการกำกับดูแลกิจการที่ดี โดยส่งเสริมให้บริษัทมีการดำเนินงานที่เน้นหลักการสำคัญของการกำกับดูแลกิจการที่ดี อันได้แก่ การปฏิบัติตามหน้าที่ที่ได้รับมอบหมาย เชื่อถือได้ ความโปร่งใส ตลอดจนการถ่วงดุลอำนาจและสามารถตรวจสอบได้ อันจะนำไปสู่ประโยชน์สูงสุดต่อผู้ถือหุ้นและผู้ที่มีส่วนเกี่ยวข้องทุกฝ่าย


ในปี 2543 คณะกรรมการตรวจสอบได้สอบทานงบการเงินรายไตรมาส งบดุลเดือน และงบการเงินประจำปี 2542 รวมทั้งรายงานของผู้สอบบัญชีรับอนุญาต และได้ให้ความเห็นชอบพร้อมทั้งเสนอให้ที่ประชุมคณะกรรมการบริษัทอนุมัติ

คณะกรรมการตรวจสอบได้สอบทานรายงานการตรวจสอบของธนาคารแห่งประเทศไทย และสำนักงานคณะกรรมการกำกับหลักทรัพย์และตลาดหลักทรัพย์ รายงานของฝ่ายดูแลการปฏิบัติงาน (Compliance) และฝ่ายตรวจสอบภายใน เพื่อสอบทานระบบการควบคุมภายใน และการปฏิบัติตามกฎหมายและกฎระเบียบที่เกี่ยวข้องของบริษัท รวมทั้งได้ติดตามการแก้ไขการปฏิบัติงานใน

กรณีที่มีจุดอ่อน เพื่อระมัดระวังไม่ให้เกิดซ้ำอีก โดยในปี 2543 ไม่มีเรื่องที่เป็นสาระสำคัญเกิดขึ้น คณะกรรมการตรวจสอบได้สนับสนุนให้บริษัทมีการพัฒนาระบบการปฏิบัติงาน โดยการปรับปรุงระเบียบวิธีปฏิบัติงาน (Operating Procedures) ของฝ่ายงานต่างๆ ให้เป็นปัจจุบันและทันสมัยยิ่งขึ้น และเสนอให้บริษัทพิจารณารวบรวมระเบียบวิธีปฏิบัติงานดังกล่าวไว้ในระบบคอมพิวเตอร์ นอกจากนี้ คณะกรรมการตรวจสอบยังได้เน้นให้มีการปฏิบัติตามนโยบายการขายสินทรัพย์ที่บริษัทจัดทำขึ้น เพื่อให้การบริหารสินทรัพย์หรือการขายซึ่งมีจำนวนเพิ่มมากขึ้นเป็นไปอย่างมีประสิทธิภาพและเป็นไปตามหลักเกณฑ์และระเบียบวิธีปฏิบัติงานที่กำหนดไว้ พร้อมทั้งสนับสนุนให้มีการตรวจสอบที่มีวัตถุประสงค์เพื่อปรับปรุงประสิทธิภาพในการปฏิบัติงาน

คณะกรรมการตรวจสอบได้พิจารณาคัดเลือก นายรุทร เขาวนะทวี หรือ นายณรงค์ พันดาวงษ์ หรือ นางสาวรุ่งนภา เลิศสุวรรณกุล หรือ นายโสภณ เพิ่มสิริวัลลภ แห่งบริษัท สำนักงาน เอ็นส์ท แอนด์ ยัง จำกัด เป็นผู้สอบบัญชีของบริษัท และกำหนดค่าตอบแทนของผู้สอบบัญชี เพื่อเสนอให้คณะกรรมการบริษัทและผู้ถือหุ้นอนุมัติ

คณะกรรมการตรวจสอบได้ปฏิบัติหน้าที่อย่างมีอิสระจากฝ่ายบริหารของบริษัท และไม่มีข้อจำกัดในการได้รับข้อมูล ทรรศนคติ และความร่วมมือจากบริษัทตามที่คณะกรรมการตรวจสอบร้องขอ ในการประชุมของคณะกรรมการตรวจสอบ คณะกรรมการตรวจสอบได้เชิญฝ่ายบริหารของบริษัทเข้าร่วมประชุมเป็นบางครั้ง เพื่อให้ข้อมูลและชี้แจงเพิ่มเติมตามความจำเป็น โดยมีเลขานุการคณะกรรมการตรวจสอบจดบันทึกการประชุม นอกจากนี้ คณะกรรมการตรวจสอบยังได้รายงานการปฏิบัติหน้าที่ต่อคณะกรรมการบริษัทอย่างสม่ำเสมอ โดยการเสนอรายงานการปฏิบัติหน้าที่ของคณะกรรมการตรวจสอบในการประชุมคณะกรรมการบริษัทด้วย



ดร. พิสิฏฐ ภัคเกษม
ประธานคณะกรรมการตรวจสอบ

คณะกรรมการบริษัทมีการปฏิบัติตามข้อพึงปฏิบัติที่ดีที่สุดสำหรับกรรมการบริษัทจดทะเบียน (Code of Best Practices) ที่เป็นไปตามแนวทางของตลาดหลักทรัพย์แห่งประเทศไทย

การดูแลเรื่องการใช้ข้อมูลภายใน : ตามระเบียบเกี่ยวกับการซื้อขายหลักทรัพย์ของพนักงานบริษัทกำหนดให้ผู้บริหารเปิดบัญชีซื้อขายหลักทรัพย์กับบริษัทหลักทรัพย์ทิสโก้ จำกัด ซึ่งเป็นบริษัทย่อย และขออนุญาตผู้บังคับบัญชาและ ฝ่ายดูแลการปฏิบัติงาน (Compliance) ก่อนการซื้อขาย นอกจากนี้บริษัทยังกำหนดห้ามผู้บริหารซื้อขายหลักทรัพย์ในช่วงเวลา 21 วัน ก่อนวันทิ้งบการเงินของบริษัทได้รับการเผยแพร่ต่อสาธารณชนทุกเดือน โดยบริษัทมีมาตรการลงโทษหากบริษัทพบว่าการนำข้อมูลภายในไปใช้เพื่อประโยชน์ส่วนตนตามระเบียบของบริษัท

การควบคุมภายใน : ในการประชุมคณะกรรมการ ครั้งที่ 2/2544 เมื่อวันที่ 28 กุมภาพันธ์ 2544 โดยมี กรรมการตรวจสอบทั้งสามท่านเข้าร่วมประชุมด้วย คณะกรรมการบริษัทได้ประเมินระบบการควบคุมภายในโดยพิจารณาจากรายงานของคณะกรรมการตรวจสอบและ คณะกรรมการบริหาร ซึ่งทำการประเมินระบบการควบคุมภายในของบริษัทในเบื้องต้น โดยใช้แบบประเมินที่แนะนำโดยสำนักงานคณะกรรมการกำกับหลักทรัพย์และตลาดหลักทรัพย์ ประกอบกับการซักถามข้อมูลจากฝ่ายบริหาร สรุปได้ว่าจากการประเมินระบบการควบคุมภายในของบริษัทในด้านต่าง ๆ 5 ส่วน คือ องค์กรและสภาพแวดล้อม การบริหารความเสี่ยง การควบคุมการปฏิบัติงานของฝ่ายบริหาร ระบบสารสนเทศและการสื่อสารข้อมูล และระบบการติดตาม คณะกรรมการเห็นว่า บริษัทมีระบบการควบคุมภายในที่เพียงพอแล้ว

รายการระหว่างกัน : บริษัทและบริษัทย่อยไม่มีนโยบายสนับสนุนให้ผู้มีส่วนได้เสียทำรายการระหว่างกัน แต่หากมีรายการระหว่างกันเกิดขึ้น ก็จะเป็นไปตามปกติธุรกิจของบริษัท ซึ่งเป็นไปในราคาหรือเงื่อนไขที่ไม่แตกต่างจากบุคคลภายนอก และไม่มีผู้มีส่วนได้เสียมีส่วนในการอนุมัติให้กระทำรายการระหว่างกันใดๆ ในปี 2543 รายการระหว่างบริษัทกับบุคคลและกิจการที่เกี่ยวข้องกัน ได้เปิดเผยไว้ในหมายเหตุประกอบงบการเงินข้อ 28 ซึ่งผู้สอบบัญชีได้ทำการตรวจสอบแล้ว

โครงสร้างกรรมการบริษัทประกอบด้วยคณะกรรมการ 3 ชุด คือ คณะกรรมการบริษัท คณะกรรมการบริหาร และ คณะกรรมการตรวจสอบ โดยมีอำนาจหน้าที่ดังนี้

- | | |
|---------------------------------|--|
| <p>คณะกรรมการบริษัท</p> | <ul style="list-style-type: none"> ■ ดูแลการดำเนินงานของบริษัทให้เป็นไปตามวัตถุประสงค์ ข้อบังคับของบริษัทและมติของที่ประชุมผู้ถือหุ้น ■ มอบหมายให้กรรมการคนหนึ่งหรือหลายคนปฏิบัติกรอย่างใดอย่างหนึ่งแทนคณะกรรมการ ■ พิจารณากำหนดและแก้ไขเปลี่ยนแปลงชื่อกรรมการผู้มีอำนาจลงนามผูกพันบริษัท ■ แต่งตั้งกรรมการบริหาร ■ แต่งตั้งกรรมการตรวจสอบ |
| <p>คณะกรรมการบริหาร</p> | <ul style="list-style-type: none"> ■ พิจารณาและกำหนดนโยบาย หลักเกณฑ์ เพื่อการดำเนินกิจการ ดังต่อไปนี้ <ul style="list-style-type: none"> - กลยุทธ์ทางธุรกิจ การควบรวมและได้มาซึ่งกิจการ การลงทุนในธุรกิจใหม่ - ผลิตภัณฑ์ใหม่ - ค่าตอบแทนพนักงาน - พิจารณาแต่งตั้งผู้บริหารระดับสูง - งบประมาณประจำปี - พิจารณานุมัติสินเชื่อรายใหญ่ และ/หรือธุรกรรมที่มีความเสี่ยงสูง - ดูแลการทำงานของคณะกรรมการบริหารความเสี่ยง คณะกรรมการพิจารณาสินเชื่อ คณะกรรมการพิจารณาสินเชื่อที่มีปัญหา และคณะกรรมการด้านกฎหมาย |
| <p>คณะกรรมการตรวจสอบ</p> | <ul style="list-style-type: none"> ■ สอบทานให้บริษัทมีรายงานทางการเงินอย่างถูกต้องและเพียงพอ โดยสอบทานรายงานของผู้สอบบัญชีและงบการเงินก่อนเผยแพร่ ■ สอบทานให้บริษัทมีระบบการควบคุมภายใน (Internal Control) และการตรวจสอบภายใน (Internal Audit) ที่เหมาะสมและมีประสิทธิผล ■ สอบทานให้บริษัทปฏิบัติตามกฎหมายว่าด้วยหลักทรัพย์และตลาดหลักทรัพย์ ข้อกำหนดของตลาดหลักทรัพย์ หรือกฎหมายที่เกี่ยวข้องกับธุรกิจของบริษัท ■ พิจารณา คัดเลือก เสนอแต่งตั้ง และเสนอค่าตอบแทนผู้สอบบัญชีของบริษัท ■ พิจารณาการเปิดเผยข้อมูลของบริษัทในกรณีที่เกิดรายการที่เกี่ยวข้องกัน หรือรายการที่อาจมีความขัดแย้งทางผลประโยชน์ให้มีความถูกต้องและครบถ้วน ■ จัดทำรายงานการกำกับดูแลกิจการของคณะกรรมการตรวจสอบโดยเปิดเผยไว้ในรายงานประจำปีของบริษัท ซึ่งรายงานดังกล่าวต้องลงนามโดยประธานคณะกรรมการตรวจสอบ ■ ปฏิบัติการอื่นใดตามที่คณะกรรมการของบริษัทมอบหมายด้วยความเห็นชอบจากคณะกรรมการตรวจสอบ |

การสรรหากรรมการและผู้บริหาร

การเลือกตั้งกรรมการบริษัทจะต้องได้รับอนุมัติจากที่ประชุมผู้ถือหุ้นด้วยคะแนนเสียงเห็นชอบอย่างน้อยกึ่งหนึ่งของจำนวนเสียงทั้งหมดของผู้ถือหุ้นที่เข้าประชุมและมีสิทธิออกเสียง การคัดเลือกบุคคลที่จะแต่งตั้งเป็นกรรมการของบริษัทไม่จำเป็นต้องผ่านคณะกรรมการสรรหา

บริษัทมีจำนวนกรรมการที่มาจากผู้ถือหุ้นรายใหญ่แต่ละกลุ่มดังนี้

	จำนวนกรรมการ
1. กระทรวงการคลัง	2 คน
2. กลุ่ม Southeast Asia Investment	3 คน
3. ธนาคารกสิกรไทย จำกัด (มหาชน)	1 คน
4. The Dai-ichi Kangyo Bank, Ltd.	1 คน
5. กลุ่ม Bankers Trust	1 คน

คณะกรรมการบริษัท

ดร.พิสิฏฐ ภัคเกษม

ประธานกรรมการ และประธานคณะกรรมการตรวจสอบ

- การศึกษา: ■ ปริญญาเอกสาขาเศรษฐศาสตร์ มหาวิทยาลัยเพิตสเบิร์ก สหรัฐอเมริกา
■ ปริญญาโทสาขาเศรษฐศาสตร์ มหาวิทยาลัยฮาร์วาร์ด สหรัฐอเมริกา
- ประสบการณ์: ■ เลขธิการสำนักงานคณะกรรมการพัฒนาเศรษฐกิจและสังคมแห่งชาติ
■ ประธานคณะกรรมการบริหาร โครงการศูนย์กลางการผลิต และ
ขนส่งทางอากาศยานนานาชาติ สำนักงานรัฐมนตรี
■ วุฒิสมาชิก
■ ประธานกรรมการ การรถไฟแห่งประเทศไทย
■ กรรมการ ธนาคารแห่งประเทศไทย
- ตำแหน่งปัจจุบัน: ■ ที่ปรึกษาฝ่ายบริหารเครือเจริญโภคภัณฑ์
■ ประธานกรรมการ บริษัทวีพีไทย จำกัด (มหาชน)
■ นายกสมาคมการค้าผู้ผลิตน้ำตาลไทย

นายวิสุทธ์ มนต์วิวัฒน์

กรรมการ

- การศึกษา: ■ ปริญญาโทสาขาบริหารธุรกิจ มหาวิทยาลัยนอร์ทเทิร์นอิลลินอยส์ สหรัฐอเมริกา
■ วุฒิปริญญาตรีป้องกันราชอาณาจักร (วปอ. รุ่น 38)
- ประสบการณ์: ■ รองอธิบดี กรมบัญชีกลาง
■ รองอธิบดี กรมธนารักษ์
■ รองอธิบดี กรมสรรพสามิต
■ ผู้ตรวจราชการกระทรวงการคลัง
■ รองปลัดกระทรวงการคลัง
- ตำแหน่งปัจจุบัน: ■ อธิบดี กรมธนารักษ์
■ ผู้แทนกระทรวงการคลังในคณะกรรมการโรงงานยาสูบ กระทรวงการคลัง
■ ผู้แทนกระทรวงการคลังในคณะกรรมการบริษัทเอ็น.ซี.ซี. แมนเนจเม้นท์ จำกัด
■ ผู้แทนกระทรวงการคลังในคณะกรรมการบริษัทบางพระกอล์ฟอินเตอเนชั่นแนล

นายรพี อัสัมภินพงศ์

กรรมการ และกรรมการบริหาร

- การศึกษา: ■ ปริญญาโทสาขาเศรษฐศาสตร์ มหาวิทยาลัยเซินทรัลมิสซูรีสเตท สหรัฐอเมริกา
■ วุฒิปริญญาตรีและเอ็ม.บี.เอ. วิทยาลัยป้องกันราชอาณาจักร (วปอ.รุ่น 40)
- ประสบการณ์: ■ ผู้อำนวยการสำนักงานศุลกากรท่าอากาศยานกรุงเทพ
■ ผู้อำนวยการสำนักแผนภาษี
■ อัครราชทูตที่ปรึกษาการศุลกากร ประจำสถานเอกอัครราชทูต ณ กรุงบรัสเซลส์ ประเทศเบลเยียม
- ตำแหน่งปัจจุบัน: ■ รองอธิบดีกรมศุลกากร
■ รักษาการที่ปรึกษาการคลัง กระทรวงการคลัง
■ ผู้อำนวยการศูนย์ปฏิบัติการเศรษฐกิจการคลัง กระทรวงการคลัง
■ ผู้แทนกระทรวงการคลังในคณะกรรมการนิคมอุตสาหกรรมแห่งประเทศไทย

นายโชติ โภควนิช

กรรมการ และประธานคณะกรรมการบริหาร

- การศึกษา: ■ หลักสูตรอบรม Chairman 2000 สมาคมส่งเสริมสถาบันกรรมการบริษัทไทย
■ หลักสูตรอบรมผู้บริหารระดับสูง มหาวิทยาลัยฮาร์วาร์ด สหรัฐอเมริกา
■ ผู้ตรวจสอบบัญชีรับอนุญาต ประเทศอังกฤษ
- ประสบการณ์: ■ ประธานกรรมการบริหาร กลุ่มบริษัทไทยวา
■ กรรมการผู้จัดการ บริษัทอีสต์เอเชียติกและกงสุลใหญ่แห่งเดนมาร์กประจำประเทศไทย
■ กรรมการผู้จัดการ บริษัทอีสต์เอเชียติก ประเทศไทย
■ กรรมการผู้จัดการ บริษัทอีสต์เอเชียติก และกงสุลใหญ่แห่งเดนมาร์กประจำประเทศสิงคโปร์
- ตำแหน่งปัจจุบัน: ■ ประธานกรรมการ บริษัทเอบีเอ็นแอมโร เอเชียแอนด์ไวเซอร์ (ประเทศไทย) จำกัด
■ ประธานกรรมการ บริษัทอินเตอร์เทคคอนแทรกต์ ประเทศเดนมาร์ก
■ กรรมการ บริษัทเทลคอมเอเชีย จำกัด (มหาชน)
■ กรรมการ บริษัทคิงพีชเซอร์โวลติง จำกัด
■ ที่ปรึกษา กองทุนเพื่ออุตสาหกรรมสำหรับประเทศที่กำลังพัฒนาแห่งเดนมาร์ก

ดร. ที.เค.หยาง

กรรมการ และกรรมการบริหาร

- การศึกษา: ■ ปริญญาเอกสาขาบริหารธุรกิจ มหาวิทยาลัยเจิ้งจื่อ ประเทศไต้หวัน
■ ปริญญาโทสาขาบริหารธุรกิจ มหาวิทยาลัยฮิลลินอยส์ สหรัฐอเมริกา
- ประสบการณ์: ■ ผู้อำนวยการฝ่ายการลงทุน ธนาคารไชน่าดีเวลลอปเม้นท์อินดัสเทรียล ไต้หวัน
- ตำแหน่งปัจจุบัน: ■ รองกรรมการผู้จัดการ บริษัทเซ้าท์อีสต์เอเชียอินเวสต์เมนท์โฮลดิ้งคอร์पोเรชั่น ไต้หวัน
■ ผู้ช่วยกรรมการผู้จัดการ ธนาคารไชน่าดีเวลลอปเม้นท์อินดัสเทรียล ไต้หวัน

นายซีเกอร์ โคเก

กรรมการ และกรรมการบริหาร

- การศึกษา: ■ ปริญญาโทสาขาบริหารธุรกิจ มหาวิทยาลัยเพนซิลวาเนีย สหรัฐอเมริกา
- ประสบการณ์: ■ ผู้จัดการฝ่ายตรวจสอบเครดิตสาขาต่างประเทศ ธนาคารไดอิจัลโงโย ประเทศญี่ปุ่น
■ ผู้จัดการธนาคารไดอิจัลโงโย สาขาฮิโน ประเทศญี่ปุ่น
- ตำแหน่งปัจจุบัน: ■ ผู้จัดการธนาคารไดอิจัลโงโย สาขากรุงเทพฯ
■ กรรมการและทรัพย์สิน สหกรณ์ธนาคารต่างประเทศ

นายซุงมิน ลู

กรรมการ

- การศึกษา: ■ ปริญญาโทสาขาบริหารอุตสาหกรรม มหาวิทยาลัยคาร์เนกี-เมลลอน สหรัฐอเมริกา
- ประสบการณ์: ■ หัวหน้าฝ่ายวิเคราะห์และเครดิต ธนาคารไชน่าดีเวลลอปเม้นท์อินดัสเทรียล ไต้หวัน
- ตำแหน่งปัจจุบัน: ■ ผู้อำนวยการอาวุโสสายธุรกิจต่างประเทศ ธนาคารไชน่าดีเวลลอปเม้นท์อินดัสเทรียล ไต้หวัน

นายเจอร์รี แอล ลู กรรมการ

- การศึกษา: ■ ปริญญาโทสาขาบริหารธุรกิจ มหาวิทยาลัยเซาท์เทิร์นแคลิฟอร์เนีย สหรัฐอเมริกา
- ประสบการณ์: ■ ผู้จัดการฝ่ายการลงทุน ธนาคารไฮนด์เวลลอปเมนท์อินดีส์เทรียส ได้หวัน
- ตำแหน่งปัจจุบัน: ■ ผู้จัดการฝ่ายการลงทุน บริษัทเซาท์อีสต์เอเชียอินเวสเมนท์โฮลดิ้ง ได้หวัน
-

นายธงชัย ลำซ้ำ กรรมการ

- การศึกษา: ■ ปริญญาโทสาขาวิทยาศาสตร์ สถาบันเทคโนโลยีอิลลินอยส์ สหรัฐอเมริกา
- ประสบการณ์: ■ กรรมการผู้จัดการ บริษัทลือกซ์เลย์ จำกัด (มหาชน)
- ตำแหน่งปัจจุบัน: ■ กรรมการผู้จัดการ บริษัทลือกซ์เลย์ จำกัด (มหาชน)
- ประธานกรรมการ บริษัทซีทีซีสัน เทคโนโลยีอินเวสเมนต์ จำกัด
- ประธานกรรมการ บริษัทโปรเฟสชั่นแนลคอมพิวเตอร์ จำกัด
-

นายโฮเซ อิชิดร เอ็น คามาโช กรรมการ

- การศึกษา: ■ ปริญญาโทสาขาบริหารธุรกิจ มหาวิทยาลัยฮาร์วาร์ด สหรัฐอเมริกา
- ประสบการณ์: ■ ประธานบริษัทแบงเกอร์สทรัสต์อินเตอร์เนชันแนล (เอเชีย) ลิงคโพร
- กรรมการผู้จัดการ สายงานพาณิชย์ธุรกิจ ดอยซ์แบงก์ ลิงคโพร
- ตำแหน่งปัจจุบัน: ■ กรรมการผู้จัดการ ดอยซ์แบงก์ สาขามะนิลา ฟิลิปปินส์
-

นางกฤษณา ธีระวุฒิ กรรมการ และกรรมการตรวจสอบ

- การศึกษา: ■ หลักสูตรอบรมคณะกรรมการตรวจสอบ สมาคมส่งเสริมสถาบันกรรมการบริษัทไทย
- ปริญญาโทบริหารธุรกิจ มหาวิทยาลัยวิสคอนซิน สหรัฐอเมริกา
- ประสบการณ์: ■ ผู้จัดการฝ่ายสินเชื่อ บริษัทเงินทุนหลักทรัพย์ ทีเอสโก้ จำกัด (มหาชน)
- ตำแหน่งปัจจุบัน: ■ กรรมการบริหาร บริษัทถาวรอุตร จำกัด
- กรรมการบริหาร บริษัทโกชนาอุตสาหกรรม จำกัด
-

นายวุฒิพล สุริยาภิวัฒน์ กรรมการ และกรรมการตรวจสอบ

- การศึกษา: ■ หลักสูตรอบรมกรรมการบริษัทกับความรับผิดชอบตามพ.ร.บ. การบัญชี พ.ศ. 2543
- สมาคมส่งเสริมสถาบันกรรมการบริษัทไทย
- ปริญญาตรีสาขาบัญชี มหาวิทยาลัยนิวเซาท์เวลส์ ออสเตรเลีย
- ปริญญาตรีสาขานิติศาสตร์ มหาวิทยาลัยสุโขทัยธรรมาธิราช
- ประสบการณ์: ■ ผู้อำนวยการฝ่ายการเงิน บริษัทอีสต์เอเชียติก (ประเทศไทย)
- ตำแหน่งปัจจุบัน: ■ กรรมการ บริษัทอีสต์เอเชียติก (ประเทศไทย)
- กรรมการ บริษัทไทยอกริฟูดส์ จำกัด (มหาชน)
- กรรมการ บริษัทไทยวาฟูดโปรดักส์ จำกัด (มหาชน)
- กรรมการ บริษัทบางกอกแอนด์ จำกัด
- กรรมการ บริษัทแอล.พี.เอ็น. ดีเวลลอปเมนท์ จำกัด
- กรรมการ สมาคมบริษัทจดทะเบียน

นายปลิว มังกรนก

กรรมการ เลขานุการคณะกรรมการ และกรรมการบริหาร

- การศึกษา
- ปริญญาโทสาขาวิศวกรรมอุตสาหการ มหาวิทยาลัยสแตนฟอร์ด สหรัฐอเมริกา
 - ปริญญาโทบริหารธุรกิจสาขาการเงิน มหาวิทยาลัยแคลิฟอร์เนีย สหรัฐอเมริกา
- ประสบการณ์:
- กรรมการและรองกรรมการผู้จัดการ บริษัทเงินทุนหลักทรัพย์ ทีเอสโก้ จำกัด (มหาชน)
 - ผู้ช่วยผู้จัดการ (การเงิน) การปิโตรเลียมแห่งประเทศไทย
- ตำแหน่งปัจจุบัน:
- กรรมการผู้จัดการ บริษัทเงินทุน ทีเอสโก้ จำกัด (มหาชน)
 - กรรมการ บริษัทหลักทรัพย์ ทีเอสโก้ จำกัด
 - กรรมการ บริษัทไทยออยล์ จำกัด
 - กรรมการ บริษัทเฟลปส์สตูดจ ไทยแลนด์ จำกัด
 - รองประธาน สมาคมบริษัทเงินทุน

นางวรรณิ อุบลเดชประชาธิ์

กรรมการ และกรรมการบริหาร

- การศึกษา:
- ประกาศนียบัตร เซนต์แมรีคอลเลจ ฟิลิปปินส์
- ประสบการณ์:
- รองกรรมการผู้จัดการ สายธุรกิจสินเชื่อ ระดมเงินออม และสำนักบริหารเงิน บริษัทเงินทุนหลักทรัพย์ ทีเอสโก้ จำกัด (มหาชน)
 - ผู้ช่วยกรรมการผู้จัดการ บริษัทเงินทุนหลักทรัพย์ ทีเอสโก้ จำกัด (มหาชน)
- ตำแหน่งปัจจุบัน:
- กรรมการและรองกรรมการผู้จัดการ ธุรกิจเงินทุน บริษัทเงินทุน ทีเอสโก้ จำกัด (มหาชน)
 - กรรมการ บริษัทหลักทรัพย์ ทีเอสโก้ จำกัด

นายสถิตย์ อ่องมณี

กรรมการ

- การศึกษา:
- ปริญญาโทบริหารธุรกิจสาขาการเงิน มหาวิทยาลัยแฟร์เลย์ดีคินสัน สหรัฐอเมริกา
- ประสบการณ์:
- กรรมการและรองกรรมการผู้จัดการ สายธุรกิจหลักทรัพย์ บริษัทเงินทุนหลักทรัพย์ ทีเอสโก้ จำกัด (มหาชน)
 - ผู้ช่วยกรรมการผู้จัดการ สายวาณิชธนกิจและวิจัย บริษัทเงินทุนหลักทรัพย์ ทีเอสโก้ จำกัด (มหาชน)
- ตำแหน่งปัจจุบัน:
- กรรมการผู้จัดการ บริษัทหลักทรัพย์ ทีเอสโก้ จำกัด
 - กรรมการ สมาคมบริษัทหลักทรัพย์
 - กรรมการและเหรัญญิก สมาคมนักวิเคราะห์หลักทรัพย์

กรรมการที่ลาออกระหว่างปี

นายยูจิน เอส เดวิส	ลาออก	28 ก.พ. 2543
นายสมหมาย ภาชี	ลาออก	31 ส.ค. 2543
ดร.ชาญชัย มุสิกนิศากร	ลาออก	24 ต.ค. 2543
นายยุทธนา หวาง	ลาออก	30 ต.ค. 2543

คณะกรรมการจัดการ

นายปลิว มังกรนกก กรรมการอำนวยการ

- การศึกษา: ■ ปริญญาโทสาขาวิศวกรรมอุตสาหการ มหาวิทยาลัยสแตนฟอร์ด สหรัฐอเมริกา
■ ปริญญาโทบริหารธุรกิจสาขาการเงิน มหาวิทยาลัยแคลิฟอร์เนีย สหรัฐอเมริกา
- ประสบการณ์: ■ กรรมการและรองกรรมการอำนวยการ บริษัทเงินทุนหลักทรัพย์ ทีเอสโก้ จำกัด (มหาชน)
■ ผู้ช่วยผู้ว่าการ (การเงิน) การปิโตรเลียมแห่งประเทศไทย
- ตำแหน่งอื่น: ■ กรรมการ เลขาธิการคณะกรรมการ และกรรมการบริหาร บริษัทเงินทุน ทีเอสโก้ จำกัด (มหาชน)
■ กรรมการ บริษัทหลักทรัพย์ ทีเอสโก้ จำกัด
■ กรรมการ บริษัทไทยออยล์ จำกัด
■ กรรมการ บริษัทเฟลปดอตจ ไทยแลนด์ จำกัด
■ รองประธาน สมาคมบริษัทเงินทุน

นางวารณี อุบลเดชประจักษ์ กรรมการและ รองกรรมการอำนวยการ ธุรกิจเงินทุน

- การศึกษา: ■ ประกาศนียบัตร เซนต์แมรีคอลเลจ ฟิลิปปีนส์
- ประสบการณ์: ■ รองกรรมการอำนวยการ สายงานสินเชื่อ ระดมเงินออมและสำนักบริหารเงิน บริษัทเงินทุนหลักทรัพย์ ทีเอสโก้ จำกัด (มหาชน)
■ ผู้ช่วยกรรมการอำนวยการ บริษัทเงินทุนหลักทรัพย์ ทีเอสโก้ จำกัด (มหาชน)
- ตำแหน่งอื่น: ■ กรรมการและกรรมการบริหาร บริษัทเงินทุน ทีเอสโก้ จำกัด (มหาชน)
■ กรรมการ บริษัทหลักทรัพย์ ทีเอสโก้ จำกัด

นายพิชัย ฉันทวีระชาติ ผู้ช่วยกรรมการอำนวยการ สายสินเชื่อรายย่อย

- การศึกษา: ■ ปริญญาตรีสาขาการเงิน มหาวิทยาลัยมาร์แชล เวสต์เวอร์จิเนีย สหรัฐอเมริกา
- ประสบการณ์: ■ ผู้อำนวยการอาวุโส สินเชื่อเช่าซื้อ และสินเชื่อเพื่อการเคหะ บริษัทเงินทุนหลักทรัพย์ ทีเอสโก้ จำกัด (มหาชน)
- ตำแหน่งอื่น: ■ กรรมการ บริษัทหลักทรัพย์จัดการกองทุนรวม ทีเอสโก้ จำกัด
■ กรรมการ บริษัทดีเคบี ลีสซิ่ง จำกัด
■ กรรมการ บริษัทอเมริกันแอฟเพรเชส จำกัด
■ กรรมการ บริษัทเอกซ่าประกันภัย จำกัด (มหาชน)

นายวันชัย มโนสุทธิ ผู้ช่วยกรรมการอำนวยการ สายสินเชื่อและการเงินธนกิจ

- การศึกษา: ■ ปริญญาโทบริหารธุรกิจสาขาการเงิน มหาวิทยาลัยธรรมศาสตร์
- ประสบการณ์: ■ กรรมการผู้จัดการ บริษัทไฟบูลย์ประกันภัย จำกัด
■ กรรมการผู้จัดการ บริษัทเงินทุนหลักทรัพย์ธนพล จำกัด
■ ผู้อำนวยการฝ่ายสินเชื่อ บริษัทเงินทุนหลักทรัพย์ ทีเอสโก้ จำกัด (มหาชน)
- ตำแหน่งอื่น: -

นางอรนุช อภิศักดิ์ศิริกุล ผู้ช่วยกรรมการอำนวยการ สายวางแผนและควบคุมการเงิน

- การศึกษา: ■ ปริญญาโทบริหารธุรกิจสาขาการเงิน มหาวิทยาลัยธรรมศาสตร์
- ประสบการณ์: ■ ผู้อำนวยการฝ่ายวางแผน บริษัทเงินทุนหลักทรัพย์ ทีเอสโก้ จำกัด (มหาชน)
■ ผู้จัดการฝ่ายพิธีการสินเชื่อ บริษัทเงินทุนหลักทรัพย์ ทีเอสโก้ จำกัด (มหาชน)
- ตำแหน่งอื่น: ■ เลขาธิการคณะกรรมการบริหาร บริษัทเงินทุน ทีเอสโก้ จำกัด (มหาชน)
■ กรรมการ บริษัทหลักทรัพย์จัดการกองทุนรวม ทีเอสโก้ จำกัด
■ กรรมการ บริษัท ทีเอสโก้ซีเคียวริตี้ โฮงกง จำกัด

นางสาวนัทธมน อิศราธรรม ผู้อำนวยการอาวุโส สายควบคุมสินเชื่อและกฎหมาย

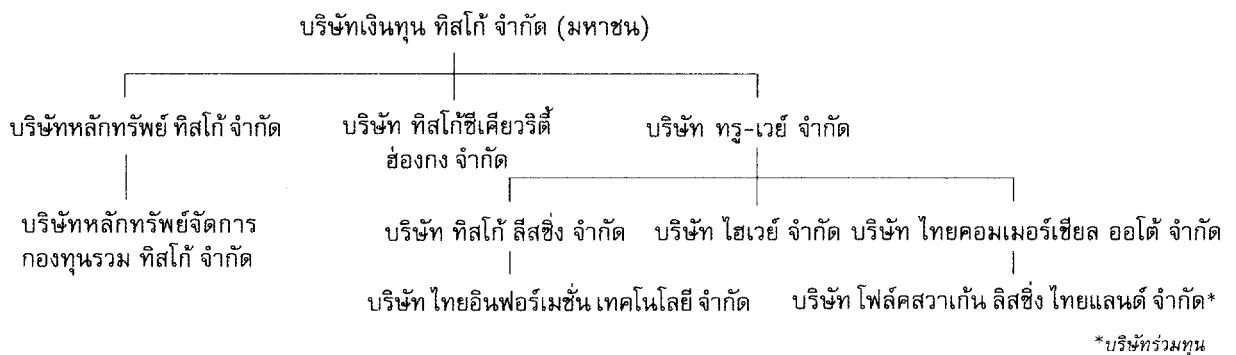
- การศึกษา: ■ ปริญญาตรีสาขาบัญชี จุฬาลงกรณ์มหาวิทยาลัย
- ประสบการณ์: ■ ผู้ตรวจสอบบัญชีรับอนุญาต
■ ผู้อำนวยการฝ่ายปฏิบัติการพาณิชย์ธนกิจ บริษัทเงินทุนหลักทรัพย์ ทีเอสโก้ จำกัด (มหาชน)
■ ผู้จัดการฝ่ายการจัดจำหน่ายและรับประกันการจัดจำหน่ายหลักทรัพย์ บริษัทเงินทุนหลักทรัพย์ ทีเอสโก้ จำกัด (มหาชน)
■ ผู้จัดการสำนักคณะกรรมการพิจารณาสินเชื่อ บริษัทเงินทุนหลักทรัพย์ ทีเอสโก้ จำกัด (มหาชน)
- ตำแหน่งอื่น: ■ กรรมการ บริษัทหลักทรัพย์จัดการกองทุนรวม ทีเอสโก้ จำกัด
■ ผู้แทนกรรมการ สมาคมบริษัทเงินทุน
■ อนุกรรมการที่ปรึกษาการปรับปรุงโครงสร้างหนี้ ธนาคารแห่งประเทศไทย

การเปลี่ยนแปลงที่สำคัญในปี 2543

เมื่อวันที่ 11 เมษายน 2543 บริษัทได้แจ้งต่อตลาดหลักทรัพย์แห่งประเทศไทยถึงการได้มาซึ่งเงินลงทุนจากการปรับปรุงโครงสร้างหนี้ และแปลงหนี้เป็นทุนในกลุ่มบริษัท ทรู-เวย์ จำกัด ซึ่งเป็นกลุ่มบริษัทที่ดำเนินกิจการเช่าซื้อ เป็นผลให้บริษัทมีบริษัทย่อยเพิ่มขึ้นอีก 4 บริษัทที่ดำเนินกิจการเช่าซื้อ ได้แก่ บริษัททรู-เวย์ จำกัด บริษัท

ทิสโก้สิสซิ่ง จำกัด บริษัทไทยคอมเมอร์เชียลออดิ จำกัด และบริษัทไฮเวย์ จำกัด รวมทั้งบริษัทที่ให้บริการด้านเทคโนโลยีสารสนเทศอีก 1 บริษัท การได้มาซึ่งกลุ่มบริษัทดังกล่าวเป็นการเพิ่มศักยภาพในการทำธุรกิจเช่าซื้อของบริษัท โดยเป็นการขยายฐานลูกค้าและส่วนแบ่งการตลาด รวมทั้งลดค่าใช้จ่ายในการดำเนินงานโดยรวมอีกด้วย

ลักษณะประกอบธุรกิจ



ธุรกิจเงินทุน

บริษัทเงินทุนทิสโก้ จำกัด (มหาชน) มีใบอนุญาตประกอบธุรกิจเงินทุนครบทุกประเภท สามารถให้บริการทางการเงินแก่ผู้ประกอบการภาคเอกชนทุกระดับ หน่วยงานของรัฐ สถาบันการเงินและลูกค้ารายย่อยในด้านต่างๆ ดังนี้

การเงินธนกิจ ให้คำปรึกษาด้านการเงินซึ่งต้องการความชำนาญพิเศษแก่ลูกค้า อันได้แก่ การจัดและปรับปรุงโครงสร้างองค์กรและการเงิน การควบรวมกิจการ สินเชื่อโครงการ การให้คำปรึกษาด้านบริหารความเสี่ยงในเรื่องอัตราดอกเบี้ย และอัตราแลกเปลี่ยน การจัดทำหน่วยตราสารหนี้และตราสารอนุพันธ์ต่างๆ

บริหารเงิน นอกเหนือจากความรับผิดชอบในการจัดหาเงินทุน และการกู้ยืมจากสถาบันการเงินต่างประเทศแล้วบริษัทยังลงทุนในการซื้อขายตราสารหนี้ในตลาดแรกและตลาดรองสำหรับหุ้นกู้ ตัวแลกเงิน พันธบัตรรัฐบาลและรัฐวิสาหกิจ อีกด้วย

ระดมเงินออม บริษัทเสนอบริการทางการเงินให้แก่ลูกค้า เพื่อวัตถุประสงค์ในการออมทรัพย์ด้วยเครื่อง

มือทางการเงิน ได้แก่ ตัวสัญญาใช้เงินทั้งในแบบเพื่อเรียกและฝากประจำโดยมีกำหนดระยะเวลา และตัวแลกเงิน

บริการเก็บรักษาทรัพย์สิน บริษัทได้เริ่มให้บริการเก็บรักษาทรัพย์สิน โดยได้รับอนุญาตจากสำนักงานคณะกรรมการกำกับหลักทรัพย์และตลาดหลักทรัพย์ให้ประกอบกิจการให้บริการเก็บรักษาทรัพย์สินสำหรับกองทุนรวม กองทุนสำรองเลี้ยงชีพ และกองทุนส่วนบุคคล นอกจากนี้ บริษัทยังให้บริการแก่กองทุนต่างประเทศที่มีพอร์ตลงทุนในประเทศไทยด้วย

สินเชื่อธุรกิจ บริษัทให้บริการเพื่อสนองความต้องการของลูกค้าในด้านการศึกษาเพื่อการพาณิชย์และการพัฒนาด้วยสินเชื่อหลากหลายประเภท ได้แก่สินเชื่อเพื่อเงินทุนหมุนเวียน สินเชื่อโครงการ สินเชื่อระยะยาว การจัดการเงินกู้ การค้าประกัน และอ่าววัล

สินเชื่อเพื่อการเคหะ บริษัทให้บริการสินเชื่ออสังหาริมทรัพย์ในรูปของเงินกู้ยืมให้แก่ลูกค้า นับตั้งแต่ผู้ซื้อบ้าน ผู้พัฒนาโครงการ ไปจนถึงสินเชื่อสำหรับธุรกิจขนาดกลาง ได้แก่ สินเชื่อที่อยู่อาศัย สินเชื่อเคหะพาณิชย์

สินเชื่อภูมิภาค ทิสโก้ให้บริการสินเชื่อในเขตภูมิภาคโดยผ่านทางสำนักงานอำนวยการสินเชื่อ 10 แห่งในจังหวัด เชียงใหม่ พิษณุโลก นครสวรรค์ นครราชสีมา ขอนแก่น อุตรธานี ชลบุรี จันทบุรี ภูเก็ต และสงขลา

สินเชื่อเพื่อการอุปโภคบริโภค ทิสโก้ให้บริการสินเชื่อเพื่อการอุปโภคและบริโภคในรูปแบบของการเช่าซื้อและลีสซิ่ง ได้แก่ รถยนต์นั่ง รถโดยสารเล็ก รถบรรทุกเล็ก รถตู้ และอื่นๆ รวมทั้งเครื่องจักรและอุปกรณ์เพื่อการประกอบธุรกิจ อาทิเช่น แท่นพิมพ์คอมพิวเตอร์ ฯลฯ นอกจากนี้ยังมีบริการสินเชื่ออเนกประสงค์สำหรับบุคคลธรรมดาที่ต้องการนำไปใช้ในวัตถุประสงค์ต่างๆ และสินเชื่อค่าเบี้ยประกันภัย ประมาณกลางปี 2544 บริษัทจะเปิดให้บริการธุรกิจสินเชื่อเพื่อการอุปโภคและบริโภคทางอินเทอร์เน็ตผ่านทางเว็บไซต์ www.tiscomart.com อีกด้วย

นอกจากในบง.ทิสโก้แล้ว ยังมีการประกอบธุรกิจสินเชื่อเพื่อการอุปโภคบริโภคในกลุ่มบริษัททรู-เวย์ จำกัด ซึ่งบง.ทิสโก้เป็นผู้ถือหุ้นร้อยละ 100 ได้แก่ บริษัทไฮเวย์ จำกัด (เช่าซื้อรถจักรยานยนต์) บริษัทไทยคอมเมอร์เชียลอโต้ จำกัด (เช่าซื้อรถยนต์) และบริษัท ทิสโก้ ลีสซิ่ง จำกัด (เช่าซื้อและลีสซิ่ง)

ธุรกิจหลักทรัพย์

บริษัทเงินทุน ทิสโก้ จำกัด (มหาชน) ถือหุ้นร้อยละ 100 ในบริษัทหลักทรัพย์ ทิสโก้ จำกัด ซึ่งได้รับใบอนุญาตให้ประกอบธุรกิจหลักทรัพย์ครบทุกประเภท ได้แก่

นายหน้าซื้อขายหลักทรัพย์ บล.ทิสโก้ให้บริการด้วยความเป็นมืออาชีพและยึดมั่นจรรยาบรรณเพื่อประโยชน์สูงสุดของลูกค้าทั้งประเภทรายย่อยและสถาบัน รวมถึงผู้จัดการกองทุนและบริษัทนายหน้าซื้อขายหลักทรัพย์ทั้งในและต่างประเทศ โดยให้บริการที่สำนักงานใหญ่อาคารทิสโก้ทาวเวอร์ ส่วนในต่างจังหวัดมีสาขาให้บริการในจังหวัดนครปฐม นครราชสีมา อุตรธานี และจังหวัดเชียงใหม่

การซื้อขายหลักทรัพย์ทางอินเทอร์เน็ต บล.ทิสโก้ เปิดให้บริการซื้อขายหลักทรัพย์ผ่านอินเทอร์เน็ตทางเว็บไซต์ www.tiscoetrade.com ในปี 2543 โดยลูกค้าสามารถเข้าสู่ข้อมูลเรียลไทม์เพื่อติดตามความเคลื่อนไหวของราคาหลักทรัพย์ ดัชนีหลักทรัพย์ในต่าง

ประเทศ อัตราแลกเปลี่ยน ติดตามบทวิจัยต่างๆ เพื่อประกอบการตัดสินใจลงทุน และสามารถส่งคำสั่งซื้อขายออนไลน์ได้ตลอด 24 ชม.

การยืมและให้ยืมหลักทรัพย์ บล.ทิสโก้ทำหน้าที่ในฐานะผู้ยืมหรือตัวแทนของผู้ยืมและผู้ให้ยืมหรือตัวแทนของผู้ให้ยืมหลักทรัพย์ กล่าวคือ ให้บริการลูกค้าที่ต้องการขายหลักทรัพย์ โดยที่ยังไม่มีหลักทรัพย์นั้นอยู่ในครอบครอง หรือให้บริการลูกค้าที่มีหลักทรัพย์ที่ต้องการลงทุนระยะยาวและต้องการให้ยืมหลักทรัพย์ เป็นการเพิ่มโอกาสและทางเลือกในการลงทุนแก่ลูกค้า

วาณิชธนกิจ ให้คำปรึกษาทางการเงินและการลงทุนในการควบกิจการ การประเมินมูลค่าหลักทรัพย์และศึกษาความเป็นไปได้ของโครงการต่างๆ การประมูลซื้อกิจการ การแปรรูปกิจการ รัฐวิสาหกิจ การระดมเงินทุน โดยตราสารหนี้และหุ้นทุน การปรับโครงสร้างกิจการ การจัดจำหน่ายและรับประกันการจัดจำหน่ายตราสารหนี้ และหลักทรัพย์ประเภทหุ้นทุนต่างๆ รวมทั้งให้คำปรึกษาเกี่ยวกับตราสารหนี้ทั้งในด้านปัจจัยพื้นฐานและด้านเทคนิค

วิเคราะห์หลักทรัพย์ รายงานการวิเคราะห์รวมถึงสภาพเศรษฐกิจ สภาพตลาด ปัจจัยพื้นฐานและปัจจัยทางเทคนิคของหลักทรัพย์จดทะเบียน โดยครอบคลุมทุกอุตสาหกรรม นอกจากนี้ยังมีรายงานวิเคราะห์หุ้นผู้ตลาดตราสารหนี้ แนวโน้มอัตราดอกเบี้ย และอัตราแลกเปลี่ยนเพื่อเป็นข้อมูลประกอบการลงทุนแก่ลูกค้าอีกด้วย

นอกจากนี้ บริษัทเงินทุน ทิสโก้ จำกัด (มหาชน) ยังถือหุ้นร้อยละ 100 ใน **บริษัท ทิสโก้ซีเคียวริตี้ ฮองกง จำกัด** ซึ่งเป็นบริษัทที่ได้รับใบอนุญาตประกอบธุรกิจเป็นนายหน้าซื้อขายหลักทรัพย์ และที่ปรึกษาการลงทุนจาก The Hong Kong Securities Ordinance และเป็นสมาชิกตลาดหลักทรัพย์ฮองกง ทิสโก้ซีเคียวริตี้ ฮองกง ให้บริการการเป็นนายหน้าซื้อขายหลักทรัพย์ในตลาดเอเชียและยุโรป ออสเตรเลีย รวมทั้งตลาดหลักทรัพย์ฮองกงและไทย

ธุรกิจจัดการกองทุน

บริการธุรกิจจัดการกองทุนดำเนินการภายใต้บริษัทหลักทรัพย์จัดการกองทุนรวม ทิสโก้ จำกัด โดยให้บริการจัดการกองทุน ประเภทต่างๆ ดังนี้

กองทุนรวม บลจ. ทิสโก้ ช่วยสร้างมูลค่าเพิ่มให้

แก่เงินลงทุนของผู้ถือหุ้นด้วยนโยบายการจัดการและขั้นตอนการดำเนินงานแบบรอบคอบระมัดระวัง กองทุนรวมภายใต้การจัดการของบลจ. ทิสโก้ มีทั้งกองทุนหุ้น กองทุนแบบผสม และกองทุนที่ลงทุนในตราสารหนี้

กองทุนส่วนบุคคล บลจ. ทิสโก้ เปิดให้บริการกองทุนส่วนบุคคลสำหรับผู้ลงทุนทั้งประเภทบุคคลธรรมดา คณะบุคคล และองค์กรธุรกิจ ทั้งในประเทศและต่างประเทศ เพื่อตอบสนองความต้องการในการลงทุนของลูกค้าเฉพาะราย ซึ่งอาจมีวัตถุประสงค์ในการลงทุนที่แตกต่างกันออกไป

กองทุนสำรองเลี้ยงชีพ บลจ. ทิสโก้ ได้รับโอนธุรกิจการจัดการกองทุนสำรองเลี้ยงชีพ ทีมผู้จัดการกองทุน ธุรกิจการจัดการ ทีมเจ้าหน้าที่การตลาด ฝ่ายปฏิบัติการ และระบบทะเบียนสมาชิกจากบล. ทิสโก้ มาดำเนินการเมื่อวันที่ 1 มกราคม 2544 เพื่อสนับสนุนแนวทางของทางการที่ประสงค์จะให้บลจ. เป็นบริษัทที่ดำเนินธุรกิจจัดการการลงทุนที่มีการบริหารงานอย่างเป็นเอกเทศมีความโปร่งใสและปราศจากการขัดแย้งทางผลประโยชน์

นับตั้งแต่เริ่มธุรกิจบริหารกองทุนสำรองเลี้ยงชีพ ในปี พ.ศ. 2512 กลุ่มทิสโก้ได้รับความเชื่อถือและไว้วางใจจากลูกค้ามาโดยตลอด และได้รับการจัดลำดับให้เป็นหนึ่งในผู้จัดการกองทุนที่มีผลงานดีเด่นเป็นระยะเวลาต่อเนื่องกันกว่า 10 ปี โดยพิจารณาจากผลการดำเนินงานและขนาดกองทุนภายใต้การบริหาร ในปัจจุบันบริษัทมีมูลค่าสินทรัพย์ภายใต้การบริหารมากกว่า 35,000 ล้านบาท ประกอบด้วยสมาชิกจำนวนกว่า 170,000 คน บริษัทมีลูกค้าทั้งที่เป็นหน่วยงานรัฐบาล รัฐวิสาหกิจ และองค์กรเอกชนขนาดใหญ่ นอกจากนี้บริษัทยังให้บริการจัดการกองทุนแบบร่วมทุนสำหรับกองทุนย่อยต่างๆ เพื่อรักษาผลตอบแทนที่ดีและลดต้นทุนในการจัดการให้แก่ลูกค้าอีกด้วย

โครงสร้างรายได้ของบริษัทและบริษัทย่อย

ธุรกิจ /บริษัท	ประเภทรายได้	รายได้ปี 2543		รายได้ปี 2542		รายได้ปี 2541	
		ล้านบาท	ร้อยละ*	ล้านบาท	ร้อยละ*	ล้านบาท	ร้อยละ*
เงินทุน	ดอกเบี้ยสุทธิและเงินปันผล	1,193	75	-3,782	103	-1,542	90
บง.ทิสโก้	ค่าธรรมเนียมและบริการ	149	23	131	13	555**	76
	กำไรจากการซื้อขายหลักทรัพย์	506	141	-112	3733	-1,127	106
	อื่นๆ	53	35	-189	116	-488	102
	รวม	1,901	69	-3,952	139	-2,602	103
หลักทรัพย์	ดอกเบี้ยสุทธิและเงินปันผล	24	2	108	-3	-180	10
บล.ทิสโก้	ค่าธรรมเนียมและบริการ	468	73	820	84	177	24
ทิสโก้ซีเคียวริตี้ ย่อยงก	กำไรจากการซื้อขายหลักทรัพย์	-190	-53	109	-3633	61	-6
	อื่นๆ	6	4	25	-15	10	-2
	รวม	308	11	1,062	-37	68	-3
จัดการกองทุน	ดอกเบี้ยสุทธิและเงินปันผล	7	-	7	-	-	-
บลจ.ทิสโก้	ค่าธรรมเนียมและบริการ	23	4	31	3	-	-
	กำไรจากการซื้อขายหลักทรัพย์	6	2	-	-	-	-
	อื่นๆ	-	-	1	-1	-	-
	รวม	36	1	39	-1	-	-
เช่าซื้อ	ดอกเบี้ยสุทธิและเงินปันผล	371	23	-	-	-	-
ทรู-เวย์	ค่าธรรมเนียมและบริการ	-	-	-	-	-	-
ทิสโก้ ลีสซิ่ง	กำไรจากการซื้อขายหลักทรัพย์	37	10	-	-	-	-
ไฮเวย์	อื่นๆ	89	59	-	-	-	-
ไทยคอมเมอร์เชียลออดิโต้	รวม	497	18	-	-	-	-
อื่นๆ	ดอกเบี้ยสุทธิและเงินปันผล	-	-	-	-	-	-
ไทยอินฟอร์เมชันเทคโนโลยี	ค่าธรรมเนียมและบริการ	2	-	-	-	-	-
ทรูลีส	กำไรจากการซื้อขายหลักทรัพย์	-	-	-	-	-	-
ทีดับบลิวออดิโต้	อื่นๆ	2	1	-	-	-	-
	รวม	4	-	-	-	-	-
รวมบริษัทและบริษัทย่อย	ดอกเบี้ยสุทธิและเงินปันผล	1,595	58	-3,667	129	-1,722	68
	ค่าธรรมเนียมและบริการ	642	23	982	-34	732	-29
	กำไรจากการซื้อขายหลักทรัพย์	359	13	-3	-	-1,066	42
	อื่นๆ	150	6	-163	5	-478	19
	รวม	2,746	100	-2,851	100	-2,534	100

* คำนวณจากรายได้แต่ละประเภทของบริษัทและบริษัทย่อย

** ค่าธรรมเนียมและบริการ รวมค่านายหน้าซื้อขายหลักทรัพย์ก่อนการแยกธุรกิจในเดือนตุลาคม 2541

สถานการณ์ปี 2543

แม้ว่าการฟื้นตัวของภาวะเศรษฐกิจโดยรวมในปี 2543 จะเป็นไปอย่างล่าช้า บริษัทเงินทุนต่าง ๆ ยังสามารถดำเนินการปรับโครงสร้างหนี้เงินกู้ได้ถึง 89,000 ล้านบาท เปรียบเทียบกับระดับ 60,000 ล้านบาทในปี 2542 ทำให้ระดับสินเชื่อที่ไม่ก่อให้เกิดรายได้ในระบบลดลงจากระดับร้อยละ 49.2 ในช่วงต้นปี 2543 มาอยู่ที่ระดับร้อยละ 28.7 ของสินเชื่อทั้งหมด นอกจากนี้บริษัทเงินทุนยังสามารถกันเงินสำรองหนี้สูญได้ครบร้อยละ 100 ตามเกณฑ์ของธนาคารแห่งประเทศไทย โดยบริษัทส่วนใหญ่มีปริมาณเงินสำรองสูงกว่าระดับที่ธนาคารแห่งประเทศไทยกำหนดไว้

ในปี 2543 สถาบันการเงินส่วนใหญ่สามารถทำกำไรได้ เนื่องจากไม่จำเป็นต้องตั้งสำรองหนี้สูญอีก อย่างไรก็ตามสภาพเศรษฐกิจที่ยังไม่ฟื้นตัวและการควบคุมการปล่อยสินเชื่ออย่างเข้มงวด ทำให้ปริมาณสินเชื่อใหม่ในระบบไม่ขยายตัว รายได้จากดอกเบี้ยเงินกู้ของบริษัทส่วนใหญ่ลดลงเนื่องจากการให้สินเชื่อลดลงอย่างต่อเนื่อง อย่างไรก็ตามธุรกิจเช่าซื้อรถยนต์เป็นธุรกิจที่มีการขยายตัวมากที่สุด เนื่องจากอัตราดอกเบี้ยอยู่ในระดับต่ำเป็นปัจจัยดึงดูดลูกค้า

ในปี 2543 ธุรกิจหลักทรัพย์เผชิญกับภาวะชะงักงันเนื่องจากสภาพเศรษฐกิจที่ชะลอตัว ประกอบกับภาวะตลาดหุ้นที่ซบเซาและการใช้โครงสร้างค่าธรรมเนียมหน้าซื้อขายหลักทรัพย์ระบบเสรี ทำให้ปริมาณการซื้อขายเฉลี่ยต่อวันของตลาดหลักทรัพย์แห่งประเทศไทยลดลงมาอยู่ที่ 3,700 ล้านบาท จาก 6,600 ล้านบาทในปี 2542 ขณะที่ดัชนีตลาดหลักทรัพย์ลดลงจากปีก่อนหน้าถึงร้อยละ 43 มาปิดที่ระดับ 269 จุด

บริษัทหลักทรัพย์ได้รับผลกระทบอย่างรุนแรงจากการเปิดเสรีค่านายหน้าในช่วงปลายปี 2543 โดยปริมาณการซื้อขายในไตรมาส 4/2543 อยู่ที่ระดับเฉลี่ยเพียงวันละ 3,200 ล้านบาทส่งผลให้บริษัทหลักทรัพย์ทุกบริษัทมีผลประกอบการขาดทุนเนื่องจากรายได้ค่านายหน้าที่ลดลงแม้ว่าจะมีความพยายามที่จะลดค่าใช้จ่ายและต้นทุนอื่นๆ ก็ยังไม่เพียงพอที่จะชดเชยรายได้ที่ขาดหายไป

แนวโน้มในปี 2544

ภาวะการเปลี่ยนแปลงของภาคการเงินจากการที่มีสถาบันการเงินต่างชาติเข้ามาในระบบเพิ่มขึ้น และการแข่งขันระหว่างธนาคารต่างๆ ที่รุนแรงขึ้นทำให้บริษัทเงินทุน และบริษัทหลักทรัพย์ต้องเผชิญกับความยากลำบากเพื่อที่จะอยู่รอด บริษัทเหล่านี้จึงจำเป็นต้องหาช่องทางพัฒนาธุรกิจใหม่ ๆ เพื่อที่จะรองรับการแข่งขันที่รุนแรงขึ้นและรักษาอัตราการเติบโตของบริษัทในระยะยาว บริษัทจึงไม่สามารถพึ่งรายได้หลักจากดอกเบี้ยเพียงอย่างเดียวได้อีก โดยเฉพาะเมื่อพิจารณาถึงหนี้ที่ไม่ก่อให้เกิดรายได้จำนวนมากที่สร้างความเสียหายให้กับธุรกิจ แม้ว่าหนี้เสียเหล่านี้จะมีปริมาณลดลงจากปีก่อนแล้วก็ตาม บริษัทเงินทุนต่างๆ ได้เริ่มเข้าไปแก้ปัญหาหนี้ที่ไม่ก่อให้เกิดรายได้ที่มีคุณภาพต่ำต่างๆ ซึ่งมีโอกาสฟื้นตัวยาก ทำให้กระบวนการปรับปรุงโครงสร้างหนี้ต้องใช้เวลามากขึ้น ขณะเดียวกัน หนี้ที่มีการปรับโครงสร้างไปแล้วก็เริ่มที่จะครบกำหนดช่วงผ่อนคลายการชำระหนี้และมีโอกาสกลับเข้ามาเป็นหนี้ที่ไม่ก่อให้เกิดรายได้ อีก นอกจากนี้จากภาวะเศรษฐกิจ ปี 2544 ที่คาดว่าจะขยายตัวประมาณร้อยละ 4 ยังคงไม่เอื้ออำนวยให้สถาบันการเงินต่างๆ ดำเนินการปล่อยสินเชื่อใหม่ๆ ได้มากเท่าที่ควร

หลังจากการเปิดเสรีค่าธรรมเนียมหน้าซื้อขายหลักทรัพย์ในเดือนตุลาคมที่ผ่านมา บริษัทหลักทรัพย์จำนวนมากได้ยกเลิกการให้ผลตอบแทนกับเจ้าหน้าที่การตลาด และปรับลดลงมาในระดับที่เหมาะสมมากขึ้น อย่างไรก็ตามจากปริมาณการซื้อขายเฉลี่ยต่อวัน ในปี 2544 ที่คาดการณ์ไว้ประมาณ 4,100 ล้านบาท คาดว่าทุกบริษัทยังต้องประสบภาวะขาดทุนต่อไปแม้ว่าจะลดค่าใช้จ่ายด้านบุคลากรลงก็ตาม เนื่องจากบริษัทหลักทรัพย์จะสามารถถึงจุดคุ้มทุนได้ก็ต่อเมื่อระดับปริมาณการซื้อขายเฉลี่ย 6,000 ล้านบาทต่อวันเป็นอย่างน้อย นอกจากนี้จากการที่ไม่มีการกำหนดอัตราค่าธรรมเนียมหน้าซื้อขายหลักทรัพย์ขั้นต่ำอีกต่อไป ทำให้บริษัทเหล่านี้ต้องหาช่องทางใหม่ๆ เพื่อที่จะสามารถอยู่รอดได้ในสถานการณ์ที่มีการแข่งขันรุนแรงขึ้น สำหรับบริษัทที่มีเงินทุนไม่เพียงพอที่จะชดเชยกับการขาดทุนอาจจะต้องเลิกกิจการไป ส่วนบริษัทที่มีเงินทุนเพียงพอจะต้องพยายามเพิ่มประสิทธิภาพการบริการและลดค่าใช้จ่าย เพื่อพยายามรักษาส่วนแบ่งตลาดไว้ให้ได้



บริษัทเงินทุน ทีเอสโก้ จำกัด (มหาชน) ให้ความสำคัญกับกิจกรรมต่างๆ เพื่อช่วยเหลือสังคมอย่างต่อเนื่องเป็นประจำทุกปี เช่นในโอกาสครบรอบ 31 ปีของการก่อตั้งทีเอสโก้วันที่ 28 มีนาคม พนักงานบริษัทได้ร่วมกันบริจาคเงินในโครงการผ้าป่าช่วยชาติของพระธรรมวิสุทธิมงคล (หลวงตามหาบัว) และในวันที่ 30 มีนาคม ได้เป็นเจ้าภาพเลี้ยงอาหารกลางวัน และบริจาคเสื้อผ้าและอุปกรณ์การเรียนให้แก่เด็กนักเรียนขาดแคลนที่โรงเรียนคลองครก อำเภอแก่งหางแมว จังหวัดจันทบุรี นอกจากนี้ยังได้จัดให้มีการบริจาคโลหิตแก่สภาภชาชาติไทยปีละ 4 ครั้ง ทุก 3 เดือน และในเดือนพฤศจิกายน บริษัทได้เป็นประธานทอดกฐิน ณ วัดนาบุญ จังหวัดนครนายก และร่วมบริจาคสมทบทุนสร้างศาลาการเปรียญ

ในด้านกิจกรรมเพื่ออนุรักษ์สิ่งแวดล้อม บริษัทได้รับใบประกาศเกียรติคุณจากคณะกรรมการนักธุรกิจเพื่อสิ่งแวดล้อมไทย ร่วมกับกรุงเทพมหานคร ในฐานะที่ได้ร่วมสนับสนุนโครงการฟื้นฟูสภาพแวดล้อมและปรับปรุงสภาพภูมิทัศน์บริเวณคลองหลอดให้สวยงามเป็นที่พักผ่อนหย่อนใจ โครงการดังกล่าวแล้วเสร็จในปี 2543 นอกจากนี้ บริษัทยังได้จัดกิจกรรมปลูกป่าถาวรประจำปีที่วัดวังแก้ว ไร่เวฬาราม อำเภอสังขละบุรี จังหวัดกาญจนบุรี ซึ่งได้กระทำอย่างต่อเนื่องเป็นครั้งที่ 13 ในรอบ 8 ปีที่ผ่านมา

มูลนิธิทีเอสโก้เพื่อการกุศล

มูลนิธิทีเอสโก้เพื่อการกุศลก่อตั้งขึ้นเมื่อปี 2525 ในวาระที่บริษัทเปิดดำเนินการครบรอบ 10 ปี โดยมีวัตถุประสงค์สำคัญเพื่อช่วยเหลือผู้ด้อยโอกาสในสังคม กำลังทรัพย์ของมูลนิธิฯ ซึ่งได้มาจากการบริจาคของพนักงานในกลุ่มทีเอสโก้ ตลอดจนประชาชนทั่วไป ทำให้กองทุนของมูลนิธิฯ มียอดเพิ่มขึ้นตามลำดับ และมูลนิธิฯ ได้นำดอกผลจากกองทุนไปดำเนินการตามวัตถุประสงค์

ในปี 2543 มูลนิธิฯ ได้มอบทุนการศึกษาจำนวน 3,568 ทุน เป็นเงินทั้งสิ้น 6,995,334 บาท ให้แก่เด็กนักเรียนขาดแคลนทุกระดับการศึกษาทั่วประเทศ และได้บริจาคเงินช่วยเหลือเป็นค่ารักษาพยาบาล และอุปกรณ์ทางการแพทย์แก่ผู้ป่วยอานา จำนวน 336,975 บาท นอกจากนี้ยังได้มอบทุนประกอบอาชีพให้แก่ผู้ขาดแคลนทุนทรัพย์อีกเป็นจำนวน 137,775 บาท

ข้อมูลสำคัญทางการเงิน

(หน่วย: ล้านบาทยกเว้นรายการเปรียบเทียบเป็นรายหุ้น)

	2543	2542	2541	2540	2539
ผลประกอบการ					
รายได้ดอกเบี้ยและเงินปันผล	3,234	3,459	4,820	5,799	4,531
ค่าใช้จ่ายในการกู้ยืม	1,579	2,134	5,002	4,182	2,903
รายได้จากดอกเบี้ยและเงินปันผลสุทธิ	1,656	1,325	(181)	1,618	1,628
หนี้สูญและหนี้สงสัยจะสูญ	59	4,993	1,561	1,652	57
รายได้ที่ไม่ใช่ดอกเบี้ย	1,148	816	(759)	(340)	981
ค่านายหน้าซื้อขายหลักทรัพย์และค่าธรรมเนียมอื่น ๆ	642	982	795	744	595
กำไร (ขาดทุน) จากการซื้อขายหลักทรัพย์	359	(2)	(1,066)	(1,045)	379
ค่าธรรมเนียมซื้อขายเงินตราต่างประเทศล่วงหน้า	27	248	735	180	50
รายได้ที่ไม่ใช่ดอกเบี้ยอื่น ๆ	174	84	247	141	57
ค่าใช้จ่ายในการดำเนินงาน (ไม่รวมผู้ถือหุ้นส่วนน้อย)	1,682	1,294	1,233	955	966
ค่าใช้จ่ายเกี่ยวกับพนักงาน	676	418	322	307	439
ค่าใช้จ่ายดำเนินงานอื่น ๆ	1,006	876	911	648	527
รายได้ (ขาดทุน) ก่อนหักภาษีและรายการพิเศษ	948	(4,149)	(3,720)	(1,330)	1,586
รายได้ (ขาดทุน) สุทธิ	885	(4,474)	(3,850)	(885)	1,151
ฐานะทางการเงิน					
สินทรัพย์รวม	40,802	43,727	41,844	52,918	53,385
เงินให้กู้ยืมและลูกหนี้	27,912	27,439	33,300	42,959	45,007
รายได้ดอกเบี้ยค้างรับ	206	259	74	204	156
เงินลงทุนในหลักทรัพย์ - สุทธิ	7,991	12,079	6,153	4,552	5,741
เงินกู้ยืมจากประชาชน	31,219	30,896	30,530	30,239	16,432
เงินฝากระหว่างสถาบันการเงิน และเงินกู้ยืมภายในประเทศ	2,215	1,623	3,565	4,382	7,926
เงินกู้ยืมจากต่างประเทศ	89	716	2,989	8,509	8,628
ส่วนของผู้ถือหุ้น	5,546	4,403	2,816	5,415	7,238
หนี้ที่ไม่ก่อให้เกิดรายได้ และค่าเผื่อหนี้สงสัยจะสูญ					
หนี้ที่ไม่ก่อให้เกิดรายได้	2,697	5,004	14,144	5,652	838
ค่าเผื่อหนี้สงสัยจะสูญ	1,205	1,071	2,902	1,909	206
ค่าเผื่อผลขาดทุนจากการลงทุนในหลักทรัพย์	557	903	477	572	-
ค่าเผื่อการลดราคาหลักทรัพย์	172	(58)	-	1,399	-
ข้อมูลอื่น ๆ ที่มีได้แสดงอยู่ในงบการเงิน					
มูลค่าซื้อขายหลักทรัพย์จากธุรกิจนายหน้า	65,782	138,223	71,461	44,329	56,326
สินทรัพย์ภายใต้การบริหารกองทุนสำรองเลี้ยงชีพ	42,469	39,443	29,960	30,967	26,450
เทียบรายหุ้นที่มูลค่าปรับลด					
กำไร (ขาดทุน) สุทธิ	1.26	(42.72)	(38.43)	(8.83)	11.49
มูลค่าหุ้นตามบัญชี	7.29	6.29	29.69	54.05	72.24
ราคาตลาด					
สูงสุด	31.75	52.00	44.00	119.00	228.00
ต่ำสุด	10.25	9.90	3.70	14.50	109.00
ณ สิ้นปี	15.50	30.50	14.25	15.00	126.00
ผลตอบแทน					
กำไร (ขาดทุน) ก่อนหักหนี้สูญ และหนี้ที่สงสัยจะสูญ	944	519	(2,334)	309	1,209
รายได้ (ขาดทุน) สุทธิ	885	(4,474)	(3,850)	(885)	1,151
อัตราผลตอบแทนต่อสินทรัพย์เฉลี่ย	2%	n.a.	n.a.	n.a.	2%
อัตราผลตอบแทนต่อส่วนของผู้ถือหุ้นโดยเฉลี่ย	18%	n.a.	n.a.	n.a.	17%
อัตราส่วนทุน					
เงินกองทุน					
ชั้นที่ 1	4,962	3,940	2,873	6,463	7,253
ชั้นที่ 2	463	577	-	-	-
เงินกองทุนต่อสินทรัพย์เสี่ยง (BIS)	16%	14%	8%	14%	15%
เงินกองทุนสภาพคล่องสุทธิ (NCR-บ.ล.ทีสโก้)	178%	71%	262%	12%	-
จำนวนพนักงาน (คน)	1,179*	599	632	667	790

* จำนวนพนักงาน ปี 2543 รวมพนักงานในกลุ่มทรู-เวย์ และบริษัทย่อย

การปรับกลยุทธ์และโครงสร้างธุรกิจในปี 2542 ส่งผลให้บริษัทสามารถผ่านพ้นปี 2543 มาได้ด้วยผลประกอบการที่มีกำไร การควบรวมกลุ่มบริษัททรู-เวย์และการร่วมทุนในบริษัท โฟล์คสวาเก้น ลีสซิ่งไทยแลนด์ของกลุ่มบริษัททรู-เวย์เป็นการขยายฐานลูกค้าและส่งเสริมช่องทางการจัดจำหน่ายใหม่ ๆ ให้แก่ธุรกิจเช่าซื้อที่บริษัทมีความเชี่ยวชาญเป็นอย่างดี และเพื่อเป็นการเพิ่มศักยภาพในการแข่งขันให้กับบริษัทในระยะยาว บริษัทได้มุ่งเน้นการเพิ่มประสิทธิภาพขององค์กรใน 2 ด้านหลัก คือการปรับกลยุทธ์การบริหารทรัพยากรบุคคลและโครงสร้างองค์กรให้สามารถสนองตอบต่อความต้องการของลูกค้าอย่างมีประสิทธิภาพมากยิ่งขึ้น ในขณะที่เดียวกันบริษัทได้ลงทุนในระบบเทคโนโลยีสารสนเทศเพื่อปรับปรุงกระบวนการทำงาน โดยมีวัตถุประสงค์เพื่อลดค่าใช้จ่ายและขั้นตอนการดำเนินงาน ตลอดจนเพิ่มประสิทธิภาพของระบบบริหารความเสี่ยง

บริษัทได้แสดงงบการเงินของบริษัทและบริษัทย่อยสำหรับระยะเวลา 1 ปี สิ้นสุด วันที่ 31 ธันวาคม 2542 และ 2543 ไว้ในหน้า 29-37 ในรายงานประจำปีฉบับนี้ ณ สิ้นไตรมาสแรกของปี 2543 บริษัทได้รับโอนหุ้นจากกลุ่มบริษัท ทรู-เวย์จากการปรับปรุงโครงสร้างหนี้ เป็นผลให้บริษัทมีบริษัทย่อยเพิ่มขึ้นอีก 5 บริษัท รวมเป็นบริษัทย่อย 8 บริษัทคือ บริษัทหลักทรัพย์ ทิสโก้ จำกัด บริษัท ทิสโก้ ซีเคียวริตี้ ฮ็องกง จำกัด บริษัทหลักทรัพย์จัดการกองทุนรวมทิสโก้ จำกัด และกลุ่มบริษัท ทรู-เวย์ ซึ่งประกอบด้วย บริษัท ทรู-เวย์ จำกัด บริษัท ทิสโก้ ลีสซิ่ง จำกัด บริษัท ไฮเวย์ จำกัด บริษัท ไทยคอมเมอร์เชียลออดิโอ จำกัด และ บริษัท ไทยอินฟอร์เมชั่น เทคโนโลยี จำกัด อนึ่ง เนื่องจากบริษัทได้รับโอนกิจการของกลุ่มบริษัท ทรู-เวย์ ณ สิ้นไตรมาสแรกงบการเงินจึงแสดงผลการดำเนินงานของกลุ่มบริษัท ทรู-เวย์ ตั้งแต่ไตรมาสที่ 2 เป็นต้นไป

ผลการดำเนินงาน

บริษัทสามารถบริหารธุรกิจให้มีผลกำไรสุทธิจำนวน 968 ล้านบาท แม้สภาพเศรษฐกิจในปีที่ผ่านมา ยังไม่ฟื้นจากภาวะวิกฤต ธุรกิจเช่าซื้อยังเป็นธุรกิจหลักของบริษัทโดยมีรายได้ดอกเบี้ยเป็นสัดส่วนถึงร้อยละ 63 รายได้อีกส่วนหนึ่งได้แก่กำไรจากการขายตราสารหนี้มีจำนวนร้อยละ 27 ของรายได้รวม นอกจากนี้ ความสำเร็จ

จากการปรับปรุงโครงสร้างหนี้ทำให้บริษัทมีรายได้ดอกเบี้ยสูงขึ้น และลดค่าใช้จ่ายในการกันสำรองเพื่อหนี้สงสัยจะสูญ สินทรัพย์รวมของบริษัท ณ สิ้นปี 2543 มีจำนวน 38,942.1 ล้านบาท ส่วนของผู้ถือหุ้นมีจำนวน 4,847.6 ล้านบาท และอัตราส่วนเงินกองทุนต่อสินทรัพย์เสี่ยงอยู่ในระดับร้อยละ 16

รายได้ดอกเบี้ยเช่าซื้อของบริษัทมีจำนวน 629.4 ล้านบาท และเมื่อรวมผลประกอบการของกลุ่มบริษัททรู-เวย์ บริษัทและบริษัทย่อยมีรายได้ดอกเบี้ยเช่าซื้อสูงถึง 1,111 ล้านบาท โดยกลุ่มบริษัททรู-เวย์มีผลกำไรในปี 2543 จำนวน 401.2 ล้านบาท อย่างไรก็ดี สภาวะซบเซาของตลาดส่งผลให้ธุรกิจหลักทรัพย์ของบริษัทขาดทุนจำนวน 162.8 ล้านบาท และหลังจากปรับรายการค่าความนิยม ส่วนของผู้ถือหุ้นส่วนน้อย และเงินปันผลระหว่างกันแล้ว บริษัทและบริษัทย่อยมีกำไร 885.3 ล้านบาท และมีสินทรัพย์รวม 40,802.3 ล้านบาท ส่วนของผู้ถือหุ้นเพิ่มขึ้นเป็น 5,546.3 ล้านบาท จาก 4,402.9 ล้านบาท จากปีก่อนหน้า

ผลการดำเนินงานในแต่ละธุรกิจ

บริษัทแยกวิเคราะห์ผลการประกอบการตามลักษณะของธุรกิจนั้นๆ โดยพิจารณาถึงธุรกรรมหลักของแต่ละธุรกิจของกลุ่มทิสโก้ ตามรายละเอียดดังนี้

ธุรกิจเงินทุน

ธุรกิจสินเชื่อ ในปี 2543 การใช้จ่ายเพื่อการอุปโภคบริโภคของภาคเอกชนโดยเฉพาะอย่างยิ่งยอดขายรถยนต์มีจำนวนเพิ่มสูงขึ้นส่งผลให้ธุรกิจสินเชื่อเช่าซื้อของบริษัทขยายตัวตามสภาพตลาด นอกจากนี้การควบรวมกิจการกับกลุ่ม ทรู-เวย์ รวมทั้งการร่วมลงทุนในบริษัทโฟล์คสวาเก้น ลีสซิ่ง ไทยแลนด์ จำกัด ช่วยให้บริษัทสามารถขยายฐานลูกค้าเช่าซื้อและเพิ่มช่องทางใหม่ ๆ ในการทำธุรกิจในรอบปีที่ผ่านมา ส่วนแบ่งการตลาดเช่าซื้อรถยนต์ของบริษัทจึงขยายตัวกว่าสองเท่าของปีก่อนหน้า และด้วยความเชี่ยวชาญในตลาดนี้ บริษัทจะพัฒนาการดำเนินธุรกิจให้เติบโตต่อไป

ในด้านสินเชื่อธุรกิจและสินเชื่อเพื่อการเคหะ

บริษัทใช้ความพยายามอย่างเต็มที่ในการปรับปรุงโครงสร้างหนี้และอนุมัติสินเชื่อใหม่ด้วยความรอบคอบระมัดระวัง โดยส่วนใหญ่เป็นการให้สินเชื่อในภาคธุรกิจการผลิต กลุ่มลูกค้าที่สำคัญ ได้แก่ บริษัท ไซท์ แปซิฟิค บริษัทไทยโคเจนเนอเรชั่น จำกัด บริษัท ผลิตไฟฟ้าอิสระ (ประเทศไทย) จำกัด และ บริษัทผลิตไฟฟ้า ราชบุรี จำกัด

จากการที่บริษัทใช้นโยบายระมัดระวังในการปล่อยสินเชื่อใหม่และเน้นการปรับปรุงคุณภาพสินเชื่อ ปริมาณสินเชื่อรวมจึงลดลงเล็กน้อยจากปี 2542 โดยลดลงร้อยละ 1.4 จาก 26,231.8 ล้านบาท เป็น 25,878.2 ล้านบาท

เงินให้กู้ยืมจำแนกตามอุตสาหกรรม

แหล่งข้อมูล: รายงานธปท.3/1.1

หน่วย : ล้านบาท	2543		2542	
	จำนวน	ร้อยละ	จำนวน	ร้อยละ
การเกษตร ประมง และป่าไม้	90	0.35	63	0.24
การเหมืองแร่และย่อยหิน	24	0.09	42	0.16
การอุตสาหกรรมการผลิต	3,875	14.97	3,584	13.66
การค้าส่งและค้าปลีก	1,034	4.00	1,324	5.05
การนำเข้า	222	0.86	263	1.00
การส่งออก	9	0.03	25	0.09
การธนาคารและธุรกิจการเงิน	1,801	6.96	5,298	20.20
การก่อสร้าง	260	1.00	348	1.33
ธุรกิจเกี่ยวกับอสังหาริมทรัพย์	2,751	10.63	3,648	13.91
การบริโภคส่วนบุคคล	11,599	44.82	8,475	32.31
เพื่อที่อยู่อาศัย	2,846	11.00	2,839	10.83
เพื่อการเข้าซื้อรถยนต์	6,954	26.87	3,799	14.48
อื่นๆ	1,799	6.95	1,837	7.00
การสาธารณสุข	1,545	5.97	1,247	4.75
การบริการ	1,273	4.92	1,415	5.39
ธุรกิจเช่าซื้อ	1,395	5.39	500	1.91
รวม	25,878	100.00	26,232	100.00

การปรับปรุงคุณภาพหนี้ที่ไม่ก่อให้เกิดรายได้

บริษัทมีนโยบายให้ความสำคัญต่อการปรับปรุงคุณภาพของสินเชื่อทุกประเภท และได้ใช้ความพยายามอย่างเต็มที่ในการเร่งปรับปรุงคุณภาพหนี้ ในปี 2543 บริษัทสามารถปรับปรุงโครงสร้างหนี้ จำนวนทั้งสิ้น 9,204.2 ล้านบาท ประกอบด้วยการปรับปรุงโครงสร้างหนี้ที่ไม่ก่อให้เกิด

รายได้จำนวน 3,156.1 ล้านบาท หนี้ปกติจำนวน 4,523.7 ล้านบาท และหนี้ที่ได้ตัดบัญชีหนี้สูญไปแล้วจำนวน 1,524.3 ล้านบาท ทำให้หนี้ที่ไม่ก่อให้เกิดรายได้ของบริษัทลดลงเหลือ 2,696.9 ล้านบาท หรือร้อยละ 10.4 ของสินเชื่อรวม

ในปี 2544 บริษัทและบริษัทย่อยยังคงนโยบายขยายฐานลูกค้า และการให้บริการด้านสินเชื่อเพื่อการอุปโภคบริโภค รวมทั้งเร่งปรับปรุงคุณภาพสินเชื่อ ทั้งประเภทสินเชื่อธุรกิจและสินเชื่อเพื่อการเคหะ นอกจากนี้บริษัทจะเน้นการสร้างรายได้ค่าธรรมเนียมจากฐานลูกค้าสินเชื่อธุรกิจและแสวงหาโอกาสในการเข้าไปบริหารสินเชื่อที่ไม่ก่อให้เกิดรายได้ของสถาบันการเงินอื่น

การบริหารเงินทุน

เนื่องจากอัตราดอกเบี้ยภายในประเทศลดลงอย่างต่อเนื่องและสภาพคล่องในตลาดมีอยู่สูง บริษัทจึงยังเน้นแหล่งเงินภายในประเทศเป็นหลัก โดยเน้นการรับเงินฝากจากประชาชน และได้ดำเนินการปรับฐานเงินฝากจากประชาชนให้มีการกระจายการครบกำหนดชำระมากขึ้น เป็นการลดต้นทุนและเพิ่มสภาพคล่องแก่บริษัท นอกจากนี้ บริษัทยังสามารถทำกำไรอย่างมีนัยสำคัญจากการซื้อขายพันธบัตรและหุ้นกู้ ซึ่งได้ลงทุนไว้ในปี 2541 ทั้งนี้เพราะบริษัทได้คาดการณ์ล่วงหน้าว่าอัตราดอกเบี้ยจะมีแนวโน้มลดลง

ธุรกิจหลักทรัพย์

นายหน้าซื้อขายหลักทรัพย์ ในปีที่ผ่านมา ตลาดหลักทรัพย์มีสภาพขบเซา โดยมูลค่าการซื้อขายเฉลี่ยต่อวันลดลงถึงร้อยละ 43.1 จาก 6,570.6 ล้านบาทในปี 2542 เหลือเพียง 3,739.7 ล้านบาท สภาพการแข่งขันรุนแรงในธุรกิจนายหน้าซื้อขายหลักทรัพย์ ทำให้มีการตัดราคาค่าธรรมเนียมหลังจากที่ทางการเปิดเสรีค่าธรรมเนียมการซื้อขายหลักทรัพย์ในช่วงไตรมาสสุดท้ายซึ่งส่งผลกระทบต่อกระทั่งจนถึงรายได้โดยรวมของธุรกิจ ในส่วนของบริษัทซึ่งยังคงนโยบายยึดมั่นในคุณภาพของการให้บริการและมาตรฐานการปฏิบัติงานด้วยความเป็นมืออาชีพก็ได้รับผลกระทบโดยตรงจากสภาวะดังกล่าว เป็นเหตุให้ส่วนแบ่งตลาดมีปริมาณลดลงจากร้อยละ 4.3 เหลือร้อยละ 3.6

บริษัทไม่มีนโยบายที่จะแข่งขันในด้านราคาเพื่อดึงดูดลูกค้าในระยะสั้น แต่จะดำเนินธุรกิจโดยเน้นการให้บริการด้านการวิจัยที่มีคุณภาพ รวมทั้งอำนวยความสะดวกแก่ลูกค้าโดยการให้บริการซื้อขายทางอินเทอร์เน็ตเพื่อขยายฐานลูกค้ารายย่อย ในปีที่ผ่านมาบริษัทได้เน้นการปรับปรุงประสิทธิภาพการปฏิบัติงาน ลดต้นทุนการดำเนินงาน รวมทั้งให้ความสำคัญกับการกำกับและตรวจสอบการปฏิบัติงาน บริษัทเชื่อว่าการเปิดเสรีค่าธรรมเนียมหน้าซื้อขายจะส่งผลดีต่อธุรกิจโดยรวมในระยะยาวเมื่อการแข่งขันในเรื่องราคายุติลง และมั่นใจในศักยภาพของบริษัทว่าจะสามารถดำเนินธุรกิจได้อย่างต่อเนื่องและเติบโตต่อไป

ส่วนแบ่งการตลาดและปริมาณการซื้อขาย

ปี	ส่วนแบ่งการตลาด	ปริมาณซื้อขาย(ล้านบาท)
2539	2.2%	56,326
2540	2.4%	44,329
2541	4.2%	71,461
2542	4.3%	138,223
2543	3.6%	65,782

บริการซื้อขายหลักทรัพย์ทางอินเทอร์เน็ต

บริษัทเปิดบริการซื้อขายหลักทรัพย์ทางอินเทอร์เน็ตในเดือนกรกฎาคม 2543 เพื่อเป็นช่องทางขยายฐานลูกค้าในวงกว้างทั้งลูกค้ารายย่อยและลูกค้าสถาบันและเพื่อเป็นการลดค่าใช้จ่ายในการดำเนินงาน ช่วงไตรมาสสุดท้ายของปี 2543 บริษัทมีส่วนแบ่งการตลาดถึงร้อยละ 29 ของปริมาณการซื้อขายหลักทรัพย์ทางอินเทอร์เน็ตโดยรวมของตลาดหลักทรัพย์จากจำนวนบริษัทหลักทรัพย์ที่เปิดให้บริการทั้งสิ้น 10 ราย บริษัทคาดว่าบริการซื้อขายหลักทรัพย์ทางอินเทอร์เน็ตจะได้รับความนิยมและมีปริมาณซื้อขายเพิ่มสูงขึ้นในอนาคต

วณิชชณกิจ

ทิสโก้ยังคงรักษาคุณภาพและมาตรฐานในด้านวณิชชณกิจไว้ด้วยความสามารถและประสบการณ์ โดยมุ่งเน้นบริการให้คำปรึกษาในเรื่องการควบรวมกิจการ การปรับปรุงโครงสร้างหนี้ การระดมเงินทุนโดยออกตราสารหนี้ และโครงการจัดสรรหุ้นให้แก่พนักงาน

ปี 2543 นับเป็นปีที่คึกคักสำหรับธุรกิจการเป็นที่ปรึกษาในด้านการควบรวมกิจการ โดยบริษัทได้เป็นที่ปรึกษาทางการเงินในการควบรวมกิจการให้แก่ Keppel Land International Limited (“Keppel”) ในการเข้าซื้อหุ้น

สามัญ ร้อยละ 53.67 จากบริษัท ไฟว์สตาร์ พร็อพเพอร์ตี้ จำกัด (มหาชน) ให้คำปรึกษาแก่บริษัท เวชาไชย จำกัด และ Amberfield Investments Co., S.A. ในการซื้อกิจการบริษัท คาร์เพท อินเตอร์เนชั่นแนล ไทยแลนด์ จำกัด (มหาชน) และเป็นตัวแทนในการรับซื้อหลักทรัพย์ของบริษัทดังกล่าวเพื่อการเพิกถอนจากการเป็นหลักทรัพย์จดทะเบียน บริษัทเป็นที่ปรึกษาทางการเงินให้แก่บริษัท เนวิส แคปิตอล (ประเทศไทย) จำกัด และผู้บริหารของบริษัทริเวอร์แคว อินเตอร์เนชั่นแนล อุตสาหกรรมอาหาร จำกัด ซึ่งเป็นบริษัทในเครือของบริษัท นิธิ เวนเจอร์ คอร์ปอเรชั่น จำกัด (มหาชน) ในการซื้อกิจการโดยผู้บริหาร (Management Buyout) ของบริษัท นิธิ เวนเจอร์ คอร์ปอเรชั่น จำกัด (มหาชน) นอกจากนี้บริษัทยังเป็นตัวแทนในการรับซื้อหุ้นบริษัท เตอะโคเจเนอเรชั่น จำกัด (มหาชน) จำนวนร้อยละ 12.97 ให้แก่บริษัท ไซท์ แอปซิฟิค โฮลดิ้ง จำกัด

ในด้านการให้คำปรึกษาในการปรับโครงสร้างหนี้ บริษัทเป็นที่ปรึกษาให้แก่บริษัท กรุงเทพอุตสาหกรรม จำกัด (มหาชน) ในการปรับปรุงโครงสร้างหนี้จำนวน 2,300 ล้านบาท และให้คำปรึกษาแก่บริษัท KfW ในกระบวนการปรับโครงสร้างหนี้โดยการเพิ่มทุนจำนวน 150 ล้านดอลลาร์สหรัฐ ให้แก่บริษัท เทเลคอมเอเชีย จำกัด (มหาชน)

นอกจากนี้ บริษัทยังเป็นที่ปรึกษาทางการเงินในการออกหุ้นกู้ไม่ด้อยสิทธิและไม่มีหลักประกันระยะเวลา 5 ปี ของ บริษัทแลนด์แอนด์เฮาส์ จำกัด (มหาชน) จำนวนรวม 800 ล้านบาท ให้คำปรึกษาแก่สำนักงานการตรวจและขนส่ง กรุงเทพมหานคร ในโครงการศึกษาความเหมาะสมสำรวจออกแบบระบบขนส่งมวลชนกรุงเทพมหานครส่วนต่อขยาย และยังให้คำปรึกษาแก่การไฟฟ้าฝ่ายผลิตแห่งประเทศไทยในการออกใบสำคัญแสดงสิทธิเพื่อเสนอขายให้แก่กรรมการและพนักงาน

ในปี 2544 ธุรกิจวณิชชณกิจจะยังคงเน้นรายได้ค่าธรรมเนียมจากการให้คำปรึกษาในการปรับโครงสร้างหนี้ การควบรวมกิจการ และการจัดจำหน่ายและรับประกันการจัดจำหน่ายหลักทรัพย์ โดยการให้บริการที่มีคุณภาพ โดยทีมงานที่มีความเชี่ยวชาญ

การลงทุนในหลักทรัพย์

ทิสโก้ดำเนินนโยบายการลงทุนอย่างระมัดระวัง โดยมีการบริหารและควบคุม

ความเสี่ยงอย่างรอบคอบ ปริมาณเงินลงทุนในหลักทรัพย์จดทะเบียนของบริษัทลดลงจาก 12,079 ล้านบาทในปี 2542 เหลือ 7,991 ล้านบาทในปี 2543 จากการขายหุ้นกู้และพันธบัตรรัฐบาลเพื่อทำกำไร

ธุรกิจจัดการกองทุน

ธุรกิจจัดการกองทุนของทีสโก้อันได้แก่ กองทุนรวม กองทุนส่วนบุคคล และกองทุนสำรองเลี้ยงชีพ ดำเนินการภายใต้บริษัทหลักทรัพย์จัดการกองทุนรวม ทีสโก้ จำกัด ทั้งนี้ธุรกิจบริหารกองทุนสำรองเลี้ยงชีพได้โอนย้ายไปจากบริษัทหลักทรัพย์ ทีสโก้ จำกัด เมื่อวันที่ 1 ม.ค. 2544 เพื่อให้การบริหารการลงทุนเป็นไปอย่างมีประสิทธิภาพและจัดการขัดแย้งทางผลประโยชน์ อีกทั้งเป็นการลดค่าใช้จ่ายในการดำเนินงานโดยรวมอีกด้วย

บริษัทได้ดำเนินธุรกิจบริหารกองทุนสำรองเลี้ยงชีพมาเป็นระยะเวลากว่า 30 ปี และยังคงรักษาความเป็นผู้นำตลาดไว้อย่างต่อเนื่อง ในปี 2543 บริษัทครองส่วนแบ่งการตลาดร้อยละ 21 และมีปริมาณสินทรัพย์ภายใต้การบริหารประมาณ 42,500 ล้านบาท โดยมีบริษัทต่างๆ มอบความไว้วางใจให้ทีสโก้เป็นผู้บริหารกองทุนสำรองเลี้ยงชีพรวมทั้งสิ้น 960 บริษัท แบ่งออกเป็น 78 กองทุน โดยมีลูกค้าทั้งที่เป็นรัฐวิสาหกิจขนาดใหญ่ ได้แก่ การไฟฟ้าฝ่ายผลิตแห่งประเทศไทย ธนาคารแห่งประเทศไทย บริษัทการบินไทย จำกัด (มหาชน) บริษัทขนส่ง จำกัด รวมทั้งตลาดหลักทรัพย์แห่งประเทศไทย บริษัทเอกชนของไทย และบริษัทข้ามชาติ อาทิเช่น ธนาคาร ดีบีเอส ไทยทูล จำกัด (มหาชน) และ บริษัท เซลล์ประเทศไทย จำกัด เป็นต้น

บริษัทได้เริ่มดำเนินธุรกิจจัดการกองทุนส่วนบุคคลอย่างเต็มรูปแบบในปี 2543 โดยเริ่มมีกลุ่มลูกค้าใช้บริการเพิ่มมากขึ้น ณ สิ้นปี บริษัทมีปริมาณกองทุนภายใต้การจัดการ ทั้งสิ้น 1,100 ล้านบาท

ในส่วนของธุรกิจจัดการกองทุนรวม สืบเนื่องจากภาวะซบเซาซึ่งเป็นไปตามภาวะการลงทุนของตลาดหลักทรัพย์ในปี 2543 บริษัทหลักทรัพย์จัดการกองทุนรวม ทีสโก้ ได้เสนอทางเลือกในการลงทุนให้แก่ผู้ถือหุ้นราย โดยการออกกองทุนตราสารหนี้จำนวน 3 กองทุน ณ สิ้นปี 2543 บริษัทหลักทรัพย์ จัดการกองทุนรวมทีสโก้มีกองทุน

รวมภายใต้การบริหารทั้งสิ้น 8 กองทุน เป็นจำนวนเงินทั้งสิ้น 1,861.8 ล้านบาท

วิเคราะห์งบกำไรขาดทุนโดยสรุป

รายได้ดอกเบี้ยและเงินปันผล บริษัทสามารถบริหารให้มีรายได้สุทธิจากดอกเบี้ยและเงินปันผลเพิ่มขึ้นร้อยละ 25 จากจำนวน 1,325 ล้านบาท ในปี 2542 เป็นจำนวน 1,655.8 ล้านบาท ในปี 2543 การลดลงของอัตราดอกเบี้ยในตลาด ประกอบกับนโยบายการรับรู้อัตราดอกเบี้ยที่เข้มงวด กล่าวคือบริษัทจะรับรู้การรับชำระดอกเบี้ยจากหนี้ที่ได้มีการปรับปรุงโครงสร้างหนี้ตามเกณฑ์เงินสด จึงส่งผลให้รายได้ดอกเบี้ยและเงินปันผลของบริษัทลดลงร้อยละ 6.5 จาก 3,459.4 ล้านบาท ในปี 2542 เหลือ 3,234.4 ล้านบาทในปี 2543 อย่างไรก็ตาม ค่าใช้จ่ายในการกู้ยืมมีจำนวนลดลงถึงร้อยละ 26 จาก 2,134.4 ล้านบาท เหลือ 1,578.7 ล้านบาท

เงินสำรองเผื่อหนี้สงสัยจะสูญ บริษัทยังคงนโยบายระมัดระวังในการตั้งสำรองเผื่อหนี้สงสัยจะสูญ ในปี 2543 บริษัทยังคงตั้งสำรองเผื่อหนี้สงสัยจะสูญไว้เป็นจำนวนเกินกว่าเกณฑ์ที่ธนาคารแห่งประเทศไทยกำหนดถึงร้อยละ 155 บริษัทได้รับชำระคืนหนี้ที่ไม่ก่อให้เกิดรายได้ จากความคืบหน้าในการปรับปรุงโครงสร้างหนี้ระหว่างปี เป็นผลให้ค่าใช้จ่ายหนี้สูญและหนี้ที่สงสัยจะสูญลดลงมาก จากจำนวน 4,992.9 ล้านบาทในปี 2542 เหลือเพียง 59.3 ล้านบาทในปี 2543

รายได้ที่มีใช้ดอกเบี้ย บริษัทมีรายได้ที่มีใช้ดอกเบี้ยเพิ่มขึ้นจาก 815.7 ล้านบาท ในปี 2542 เป็น 1,148.3 ล้านบาทในปี 2543 โดยมีรายได้หลักจากการขายพันธบัตรและตราสารหนี้ซึ่งบริษัทได้ลงทุนไว้ตั้งแต่ปี 2541 ในช่วงที่อัตราดอกเบี้ยสูง และรายได้ค่าธรรมเนียมการเป็นที่ปรึกษาการเงิน

รายได้ค่าธรรมเนียมนายหน้าซื้อขายหลักทรัพย์ โดยรวมลดลงเนื่องมาจากสภาพซบเซาของตลาดทุนในประเทศแม้ว่าบริษัทจะมีรายได้ค่าธรรมเนียมนายหน้าซื้อขายหลักทรัพย์ จากบริษัท ทีสโก้ซีเคียวริตี้ ฮองกง สูงขึ้นถึงร้อยละ 45 แต่ผลกระทบจากสภาพตลาดและการแข่งขัน

ที่รุนแรงหลังจากการเปิดเสรีค่าธรรมเนียมหน้าซื้อขายหลักทรัพย์ในประเทศ ส่งผลให้บริษัทมีรายได้ค่าธรรมเนียมหน้าซื้อขายหลักทรัพย์ลดลงร้อยละ 50.3 เหลือ 288.3 ล้านบาท จากจำนวน 581.3 ล้านบาทในปีก่อนหน้า

ค่าใช้จ่ายในการดำเนินงาน เนื่องจากบริษัท ยังมิได้รวมกลุ่มบริษัททรู-เวย์ ไว้ในงบการเงินของบริษัท และบริษัทย่อยปี 2542 แต่เพื่อการวิเคราะห์เปรียบเทียบ บนมาตรฐานเดียวกัน เมื่อปรับค่าใช้จ่ายของกลุ่มบริษัท ทรู-เวย์ แล้วพบว่าค่าใช้จ่ายในการดำเนินงานของบริษัท เพิ่มขึ้นร้อยละ 11.3 จากจำนวน 1,511.3 ล้านบาท เป็น 1,681.9 ล้านบาท โดยเป็นค่าใช้จ่ายด้านพนักงานรวมทั้งโบนัสของปี 2542 และ 2543 ซึ่งจ่ายให้แก่พนักงานในปี 2543

บริษัทได้เริ่มโครงการปรับปรุงประสิทธิภาพการดำเนินงานธุรกิจเพื่อเพิ่มศักยภาพในการแข่งขันขององค์กรในระยะยาว โดยได้จ้างที่ปรึกษาที่มีความเชี่ยวชาญมาศึกษาโครงสร้างองค์กร กระบวนการทำงานและระบบการจ่ายผลตอบแทนพนักงาน เพื่อเสนอแนะกลยุทธ์การบริหารทรัพยากรบุคคลที่เหมาะสมและกระบวนการทำงานที่มีประสิทธิภาพ บริษัทจะปรับกำลังคนเพื่อรองรับแผนงานขยายธุรกิจ เช่น ในด้านธุรกิจสินเชื่ออุปโภคบริโภค ธุรกิจเช่าซื้อ และการบริหารหนี้ที่ไม่ก่อให้เกิดรายได้ของสถาบันการเงินอื่น นอกจากนี้ บริษัทยังได้ลงทุนในระบบซอฟต์แวร์ทางบัญชี SAP/R3 เพื่อเพิ่มประสิทธิภาพในการบริหารข้อมูลได้อย่างถูกต้องแม่นยำและรวดเร็ว และลดขั้นตอนการทำงาน โครงการดังกล่าวจะแล้วเสร็จปลายปี 2544

กำไรสุทธิ บริษัทมีผลกำไรสุทธิ 885.3 ล้านบาท ในปี 2543 เทียบกับผลขาดทุนสุทธิ 4,474.3 ล้านบาท ในปีก่อนหน้า

ฐานะการเงิน

สินทรัพย์หลักของบริษัทและบริษัทย่อย ประกอบด้วยเงินให้กู้ยืมและลูกหนี้เพิ่มขึ้นจากร้อยละ 59.7 เป็นร้อยละ 63.7 ของสินทรัพย์รวม สินเชื่อเพื่อการอุปโภคบริโภคขยายตัวเพิ่มขึ้นมากในขณะที่ปริมาณสินเชื่อธุรกิจและสินเชื่อเพื่อการเคหะลดลงจากการปรับปรุงโครงสร้างหนี้ และการตัดหนี้สูญ เป็นผลให้ปริมาณสินเชื่อรวมของบริษัท

ไม่มีการเปลี่ยนแปลงที่มีนัยสำคัญเมื่อเทียบกับปีก่อนหน้า การลงทุนในหลักทรัพย์ของบริษัทลดลงจากร้อยละ 27.6 ของสินทรัพย์รวมมาอยู่ที่ร้อยละ 19.6 เนื่องจากการขายพันธบัตรรัฐบาลเพื่อทำกำไร นอกจากนี้ผลจากการปรับปรุงโครงสร้างหนี้ทำให้มูลค่าของสินทรัพย์รอการขายเพิ่มขึ้นจาก 1,029.1 ล้านบาท เป็น 2,353.6 ล้านบาท การควบรวมกิจการกลุ่มทรู-เวย์ ทำให้สินทรัพย์ในหมวดค่าความนิยมเพิ่มขึ้น

ด้านหนี้สิน สัดส่วนของเงินกู้ยืมเพิ่มขึ้นจากร้อยละ 84.5 มาอยู่ที่ร้อยละ 95.1 ของหนี้สินรวม จากการที่สภาพคล่องของตลาดการเงินในประเทศมีปริมาณสูงและอัตราดอกเบี้ยต่ำ บริษัทจึงทำการชำระคืนเงินกู้ต่างประเทศ และเน้นการใช้แหล่งเงินกู้ภายในประเทศ บริษัทมีปริมาณเงินกู้ยืมจากประชาชนเป็นจำนวนร้อยละ 93.1 ของปริมาณหนี้สินรวม

กล่าวโดยสรุปบริษัทมีหนี้สินในสัดส่วนร้อยละ 86.4 ลดลงจากร้อยละ 89.9 ในปีก่อนหน้า และมีส่วนของผู้ถือหุ้นเพิ่มขึ้นจากร้อยละ 10.1 เป็นร้อยละ 13.6 ของหนี้สินรวม อันเป็นผลจากการกำไรสุทธิในปี 2543

สินทรัพย์

เงินให้กู้ยืมและลูกหนี้ จำนวนเงินให้กู้ยืม ดอกเบี้ยค้างรับ และเงินกู้ยืมแก่สถาบันการเงินของบริษัทลดลงเล็กน้อย จากจำนวน 26,092.8 ล้านบาท เหลือ 26,007.2 ล้านบาท ลูกหนี้ดอกเบี้ยค้างรับมีจำนวน 206 ล้านบาท หรือร้อยละ 0.8 ของเงินให้กู้ยืมสุทธิ เนื่องจากบริษัทมีนโยบายการรับรู้ดอกเบี้ยที่เข้มงวด โดยบริษัทจะหยุดบันทึกรายได้ดอกเบี้ยค้างรับและกลับรายการดอกเบี้ยค้างรับออกจากบัญชี และจะรับรู้รายได้ดอกเบี้ยตามเกณฑ์เงินสดเมื่อมีการค้างชำระดอกเบี้ยเกินกว่า 1 เดือนสำหรับสินเชื่อธุรกิจ หรือเกินกว่า 3 เดือน สำหรับสินเชื่อเพื่อการอุปโภคบริโภค และจะใช้เกณฑ์เงินสดสำหรับเงินกู้ยืมใดๆ ที่มีการปรับปรุงโครงสร้างหนี้แล้ว ทั้งนี้จนวนกว่าจะมั่นใจในความสามารถในการชำระหนี้ของลูกหนี้

หนี้ที่ไม่ก่อให้เกิดรายได้ หนี้ที่ไม่ก่อให้เกิดรายได้ของบริษัทลดลงอย่างมาก จากจำนวนเงิน 5,004.2 ล้านบาท ในปี 2542 มาอยู่ที่ 2,696.6 ล้านบาท หรือเป็น

สัดส่วนร้อยละ 10.4 ของสินเชื่อบริษัทรวมในปี 2543 ทั้งนี้ เป็นผลมาจากการปรับโครงสร้างหนี้ และการตัดหนี้สูญ ออกจากบัญชี บริษัทประสบผลสำเร็จในการดำเนินการ ปรับโครงสร้างหนี้เป็นจำนวนเงิน 9,204.2 ล้านบาท โดย เป็นหนี้ปกติจำนวนเงิน 4,523.7 ล้านบาท หนี้ที่ไม่ก่อให้เกิด รายได้ 3,156.1 ล้านบาท และหนี้ที่ได้ตัดบัญชีหนี้สูญ ไปแล้วจำนวน 1,524.3 ล้านบาท

เงินสำรองเผื่อหนี้สงสัยจะสูญ บริษัทดำเนิน นโยบายอย่างรอบคอบระมัดระวังในการกันสำรองเผื่อหนี้สูญ และหนี้สงสัยจะสูญ โดยได้กันสำรองส่วนเกินไว้อีกเป็น จำนวน 597.6 ล้านบาท ภายหลังการตัดหนี้สูญแล้ว บริษัท ยังมีเงินสำรองเผื่อหนี้ที่สงสัยจะสูญทั้งสิ้น ณ สิ้นปี 2543 จำนวน 2,110.8 ล้านบาท หรือคิดเป็นร้อยละ 155 ของ ปริมาณเงินสำรองพึงกันตามเกณฑ์ของธนาคารแห่ง ประเทศไทย

การลงทุนในหลักทรัพย์ การลงทุนในหลักทรัพย์ ลดลงร้อยละ 33.8 มาอยู่ที่ 7,991 ล้านบาท โดยมีสาเหตุ มาจากการขายพันธบัตรรัฐบาลเพื่อทำกำไรจากส่วนต่างของ อัตราดอกเบี้ย

สินทรัพย์รอการขาย ผลสำเร็จจากการปรับปรุง โครงสร้างหนี้ ทำให้บริษัทได้มาซึ่งสินทรัพย์ถาวรเพิ่มขึ้น จาก 1,029.1 ล้านบาท ในปี 2542 เป็น 2,353.6 ล้านบาท ในปี 2543 ซึ่งในจำนวนนี้ฝ่ายบริหารสินทรัพย์ของบริษัท สามารถทำรายได้จากการขายหรือการให้เช่าสินทรัพย์ดังกล่าวได้ถึงร้อยละ 40 และคาดว่าจะสามารถจำหน่ายได้อีก ไม่ต่ำกว่าร้อยละ 10 ในปี 2544

หนี้สินและส่วนของผู้ถือหุ้น

โครงสร้างเงินกู้ยืม

	2543	ร้อยละ	2542	ร้อยละ
เงินกู้ยืมจากประชาชน	31,219	88.6	30,896	78.6
เงินกู้ยืมจากตลาดเงิน ภายในประเทศ	2,215	6.3	1,623	4.2
เงินกู้ยืมจากต่างประเทศ	89	0.2	716	1.8
ภาระการชดเชยลูกหนี้ตัวเงิน	300	0.9	880	2.2
อื่นๆ	1,433	4.0	5,208	13.2
รวมเงินกู้ยืม	35,256	100	39,324	100

เงินฝาก ในภาวะที่อัตราดอกเบี้ยลดต่ำลงและ สภาพคล่องในตลาดเงินมีปริมาณสูง บริษัทได้ชำระคืนเงิน กู้ต่างประเทศ และหันมาใช้แหล่งกู้ยืมภายในประเทศ โดย สัดส่วนของเงินฝากได้เพิ่มขึ้นจากร้อยละ 78.6 เป็นร้อยละ 88.6

ส่วนของผู้ถือหุ้น ส่วนของผู้ถือหุ้นของบริษัท เพิ่มขึ้นร้อยละ 26 จาก 4,402.9 ล้านบาท ในปี 2542 เป็น 5,546.3 ล้านบาท ซึ่งเป็นผลมาจากการที่บริษัทมีกำไร สุทธิ 885.3 ล้านบาทในปี 2543 อัตราส่วนเงินกองทุนต่อ สินทรัพย์เสี่ยง ภายใต้มาตรฐาน BIS ของบริษัทอยู่ที่ร้อยละ 16.1

การบริหารความเสี่ยง

ความเสี่ยงในการดำเนินธุรกิจของบริษัทอาจแบ่งออก ได้เป็น 5 กลุ่มหลัก ประกอบด้วย

- 1) ความเสี่ยงจากการให้สินเชื่อ
- 2) ความเสี่ยงจากความผันผวนของตลาด
- 3) ความเสี่ยงทางด้านสภาพคล่อง
- 4) ความเสี่ยงจากการดำเนินงาน
- 5) ความเสี่ยงด้านความต่อเนื่องทางธุรกิจ

บริษัทได้จัดให้มีนโยบาย หลักเกณฑ์ และข้อบังคับ เป็นลายลักษณ์อักษรชัดเจนครอบคลุมการบริหารความเสี่ยง ในทุกๆ ด้านอย่างรัดกุม โดยมุ่งเน้นให้การบริหารความ เสี่ยงเป็นไปอย่างมีประสิทธิภาพและสอดคล้องกับกลยุทธ์ ทางธุรกิจ อีกทั้งให้ความสำคัญต่อความเพียงพอของเงิน กองทุนต่อความเสี่ยงรวมของบริษัทด้วย ปัจจุบันบริษัทมี เงินกองทุนที่เพียงพอต่อระดับความเสี่ยงโดยรวมของธุรกิจ ทุกประเภทที่ดำเนินการภายในกลุ่มบริษัท ซึ่งเป็นไปตาม นโยบายหลักของบริษัทในการบริหารความเสี่ยงด้วยความ ระมัดระวังอย่างยิ่ง

ปรัชญาหลักในการบริหารความเสี่ยงของทีเอสโกมีดัง ต่อไปนี้

1. บทบาทของผู้บริหารระดับสูงต่อการบริหาร ความเสี่ยง ผู้บริหารระดับสูงของทีเอสโกในสายงานธุรกิจ สายงานควบคุม และกรรมการอำนวยการ เข้ามามีบทบาท สำคัญในกระบวนการบริหารความเสี่ยงผ่านทางคณะ

กรรมการบริหารความเสี่ยง โดยมีการบริหารความเสี่ยงแบบรวมศูนย์เพื่อให้ได้ประโยชน์สูงสุดในการควบคุมให้ได้ทั่วถึงในมาตรฐานเดียวกัน ในขณะที่เดียวกันการทำงานของสายธุรกิจเป็นไปแบบกระจายศูนย์ เพื่อให้สายธุรกิจมีความคล่องตัวเต็มที่ ภายใต้กฎเกณฑ์และข้อจำกัดความเสี่ยงที่กำหนดให้ไว้โดยคณะกรรมการบริหารความเสี่ยง

2. การกระจายความเสี่ยง ทิศไก่อเน้นการกระจายการลงทุนในสินทรัพย์และหนี้สินต่างๆ เพื่อลดความเสี่ยงจากการกระจุกตัว กลยุทธ์กระจายการลงทุนกระทำผ่านการใช้ข้อจำกัดความเสี่ยงในธุรกิจต่างๆ ซึ่งครอบคลุมตั้งแต่ระดับภาพรวมทั้งองค์กร ไปจนถึงระดับกลุ่มสินทรัพย์และประเภทธุรกิจ

3. การบริหารความเสี่ยงของเงินกองทุน และการจัดสรรเงินกองทุน บริษัทจะมีการจัดสรรเงินกองทุนที่มีอยู่อย่างจำกัดให้แก่ธุรกิจแต่ละประเภทตามแผนงานที่ได้กำหนดขึ้นปีต่อปี และควบคุมดูแลให้ธุรกิจทุกประเภทดำเนินไปโดยมีมูลค่าเสี่ยงต่ำกว่าเงินกองทุนที่ได้รับการจัดสรรอย่างมีประสิทธิภาพ โดยบริษัทจะมีการประเมินมูลค่าเสี่ยงของแต่ละประเภทธุรกิจ เพื่อดูแลไม่ให้มูลค่าเสี่ยงของแต่ละธุรกิจสูงเกินกว่าเงินกองทุนที่ได้รับการจัดสรร และยังมีประเมินมูลค่าเสี่ยงรวมของบริษัทและบริษัทย่อยเทียบกับเงินกองทุนรวมของบริษัท เพื่อให้แน่ใจตลอดเวลาว่าบริษัท มีเงินกองทุนเพียงพอต่อระดับความเสี่ยงรวมของบริษัทและบริษัทย่อย โดยในการจัดสรรเงินกองทุนจะคำนึงถึงอัตราผลตอบแทน ภายหลังปรับมูลค่าความเสี่ยงแล้ว เพื่อให้บริษัทมีระดับอัตราผลตอบแทนหลังปรับปรุงความเสี่ยงแล้วสูงสุด

4. การบริหารสภาพคล่องมีการรักษาสภาพคล่องไว้อย่างเพียงพอ เพื่อความพร้อมในการชำระหนี้ที่ครบกำหนดได้ตลอดเวลา โดยคำนึงถึงต้นทุนเงินทุนที่เหมาะสม อันจะไม่กระทบต่อความสามารถในการทำกำไรของบริษัท บริษัทนำเอาหลักการบริหารสินทรัพย์และหนี้สิน (Asset & Liability Management) มาใช้ปฏิบัติในการบริหารความเสี่ยงด้านสภาพคล่องอย่างต่อเนื่อง

ความเสี่ยงจากการให้สินเชื่อ

ความเสี่ยงจากการให้สินเชื่อ เกิดขึ้นจากการที่

ลูกค้าอาจไม่สามารถชำระคืนเงินกู้ได้ ในการบริหารความเสี่ยงอันเกิดจากการให้สินเชื่อ บริษัทได้นำแบบจำลองการวัดมูลค่าความเสี่ยงด้านสินเชื่อจากการปล่อยสินเชื่อโดยรวม (Portfolio Credit Modeling) มาใช้ประเมินมูลค่าความเสี่ยงในรูปของค่าความเสียหายสูงสุดที่อาจเกิดขึ้นจากการให้สินเชื่อในช่วงระยะเวลาหนึ่ง จากนั้นจึงทำการจัดสรรเงินกองทุนเพื่อรองรับความเสี่ยงจำนวนนี้ไว้อย่างเพียงพอในกระบวนการประเมินความเสี่ยงนี้ บริษัทได้พัฒนาระบบการจัดลำดับความน่าเชื่อถือของสินเชื่อภายใน (Internal Rating System) และระบบการกำหนดคะแนนความเสี่ยงจากสินเชื่อ (Credit Scoring System) ขึ้นมาเพื่อใช้สำหรับสินเชื่อบริษัท และสินเชื่อบุคคลตามลำดับ ซึ่งระบบดังกล่าวจะเพิ่มความโปร่งใสและมาตรฐานในกระบวนการควบคุมและตรวจสอบคุณภาพของสินเชื่อ

ณ สิ้นปี 2543 ความเสี่ยงจากการให้สินเชื่อของบริษัทมีมูลค่าเสี่ยงเกินกว่ากึ่งหนึ่งของมูลค่าเสี่ยงรวมของบริษัท หากแต่ยังอยู่ในระดับต่ำกว่าเงินกองทุนที่จัดสรรไว้ อันแสดงว่าบริษัทยังมีระดับเงินกองทุนที่มั่นคง และเพียงพอต่อการดำเนินธุรกิจการให้สินเชื่อ สำหรับปัญหาในอดีตเกี่ยวกับคุณภาพของสินเชื่ออันเกิดจากสินเชื่อที่ไม่ก่อให้เกิดรายได้ บริษัทได้แก้ปัญหาโดยการตั้งสำรองเผื่อหนี้สงสัยจะสูญไว้ใน จำนวนที่มากกว่าสำรองพิกัดตามกำหนดของธนาคารแห่งประเทศไทย ซึ่งเพียงพอที่จะรองรับความเสี่ยง ในส่วนนั้น

ความเสี่ยงจากความผันผวนของตลาด

ความเสี่ยงจากความผันผวนของตลาด เกิดขึ้นจากการขึ้นลงของอัตราดอกเบี้ยและการเปลี่ยนแปลงในราคาของทรัพย์สินลงทุนและอัตราแลกเปลี่ยน การขึ้นลงของอัตราดอกเบี้ยในตลาด สามารถส่งผลกระทบต่อรายได้ของบริษัท เพราะการชำระดอกเบี้ยของหนี้สินและทรัพย์สินเกิดขึ้นในจำนวนและระยะเวลาที่ต่างกัน การเปลี่ยนแปลงในราคา ตราสารการเงินและการผันผวนของอัตราแลกเปลี่ยน ก็อาจมีความเสี่ยงต่อรายได้และเงินกองทุนของบริษัท ในกรณีที่มีการลงทุนในตลาดตราสารหนี้หรือตราสารทุน หรือมีฐานะในเงินตราต่างประเทศ

บริษัทได้นำแบบจำลองการหามูลค่าความเสี่ยง (Value at Risk) มาใช้ในการประเมินความเสี่ยงทุกประเภท

ที่เกิดจากความผันผวนของราคาตลาด และบริหารควบคุม ให้มูลค่าเสี่ยงนั้นอยู่ในระดับไม่เกินเงินกองทุนที่จัดสรรไว้ สำหรับธุรกิจที่เกี่ยวข้อง ปัจจุบันที่สก็มีความเสี่ยงจากความผันผวนของตลาดเพียงเล็กน้อย ซึ่งลดลงอย่างมาก จากปีก่อนอันเนื่องมาจากการลดการลงทุนในตราสารหนี้ อย่างมีนัยสำคัญ และการปรับลดความแตกต่างของระยะเวลาการชำระดอกเบี้ยของเงินกู้และเงินฝาก ประกอบกับความผันผวนของอัตราดอกเบี้ยในตลาดลดลง

ความเสี่ยงทางด้านสภาพคล่อง

ความเสี่ยงทางด้านสภาพคล่อง หรือความเสี่ยง ในการระดมเงินทุนมาชำระคืนหนี้ที่ครบกำหนด บริษัท ควบคุมและบริหารความเสี่ยงทางด้านสภาพคล่อง โดยการ กระจายแหล่งเงินทุน การรักษาสภาพคล่องส่วนเกินไว้ อย่างต่อเนื่องในสินทรัพย์ที่ไม่มีความเสี่ยง การวางกลยุทธ์ การบริหารสินทรัพย์และหนี้สินโดยคำนึงถึงกระแสเงินสดที่ คาดว่าจะเกิดขึ้น และการพัฒนาแผนการระดมทุนในกรณี ฉุกเฉิน ปัจจุบันความเสี่ยงทางด้านสภาพคล่องของบริษัท อยู่ในระดับต่ำ เมื่อพิจารณาถึงสภาพคล่องส่วนเกินที่มีอยู่ ในตลาดเงินและอายุเฉลี่ยของเงินฝากที่สูงขึ้น

ความเสี่ยงจากการดำเนินงาน

ความเสี่ยงจากการดำเนินงาน คือความเสี่ยงที่ อาจเกิดความสูญเสียจากความผิดพลาดของระบบงานและ การปฏิบัติงานภายในองค์กร บริษัทบริหารความเสี่ยงจาก การดำเนินงานโดยกำหนดให้มีระบบควบคุมภายในที่ เข้มงวด และมีการประเมินผล ทดสอบ และทบทวนแก้ไข ระบบการควบคุมภายในอย่างสม่ำเสมอ ด้วยกระบวนการ ตรวจสอบภายในภายใต้การดูแลของคณะกรรมการตรวจสอบ (Audit Committee) ซึ่งประกอบด้วยกรรมการอิสระผู้ ทรงคุณวุฒิในด้านการเงินการบัญชี การควบคุมภายใน และการตรวจสอบภายใน ความเสี่ยงจากการดำเนินงาน ในบางธุรกิจยังได้รับการวัดออกมาเป็นมูลค่าความเสี่ยง เพื่อประกอบเข้าในกระบวนการจัดสรรเงินกองทุน และ ยังมีการศึกษาอย่างต่อเนื่องในการวัดค่าความเสี่ยงอย่าง เป็นระบบในกิจกรรมทางธุรกิจอื่นๆ

ความเสี่ยงด้านความต่อเนื่องทางธุรกิจ

ความเสี่ยงด้านความต่อเนื่องทางธุรกิจ คือความ เสี่ยงที่ธุรกิจจะเกิดความชะงักงัน จากเหตุการณ์ที่ไม่คาดไว้ล่วงหน้า เช่น การสูญเสียทรัพยากรสำคัญไม่ว่าจะเป็น ผู้บริหาร ระบบอุปกรณ์ ฯลฯ บริษัทบริหารความเสี่ยงด้าน ความต่อเนื่องทางธุรกิจ โดยการกระจายความเสี่ยงทาง ธุรกิจและการวางแผนสำรอง ฉุกเฉินไว้สำหรับความเสี่ยง ประเภทต่างๆ อาทิเช่น การมีแผนงานสำรองกรณี ระบบ คอมพิวเตอร์ ระบบไฟฟ้า หรือ ระบบโทรศัพท์ ฯลฯ ไม่ทำงาน

ทิศทางการดำเนินงานในปี 2544

บริษัทคาดการณ์ว่าการเติบโตทางเศรษฐกิจของ ประเทศไทยจะชะลอตัวตามทิศทางที่สอดคล้องกับภาวะ เศรษฐกิจในสหรัฐอเมริกาและสภาพเศรษฐกิจโลก กล่าวคือ จะเติบโตประมาณร้อยละ 3-4 การบริโภคส่วนบุคคลจะ ยังคงขยายตัวต่อเนื่องแต่อยู่ในอัตราที่ต่ำลงเมื่อเปรียบ เทียบกับปีก่อน บริษัทมีนโยบายเน้นธุรกิจด้านสินเชื่อ อุปโภคบริโภคโดยการขยายช่องทางเข้าถึงผู้บริโภค พร้อมทั้งคิดค้นรูปแบบของบริการใหม่ๆ ที่จะตอบสนองความ ต้องการของลูกค้าได้มากขึ้น โดยจะสามารถขยายตลาดไป สู่กลุ่มลูกค้าที่กว้างขึ้น โดยผ่านกลุ่มบริษัททรู-เวย์ นอกจากนี้ บริษัทจะใช้ประโยชน์จากฐานลูกค้าทุกประเภท ที่มีอยู่อย่างเต็มที่ในการพัฒนาธุรกิจ บริการต่างๆ ของ บริษัททั้งในด้านสินเชื่อธุรกิจ การเงินธนกิจ และสินเชื่อ รายย่อย

ในด้านสินเชื่อและการเงินธนกิจ บริษัทจะแสวงหา โอกาสในการสร้างธุรกิจใหม่ๆ โดยได้มีการสำรวจตลาด ขององค์กรธุรกิจขนาดกลางและขนาดย่อม เพื่อศึกษาความ เป็นไปได้ในการให้การสนับสนุนด้านเงินกู้และการจัดการด้าน เงินกู้ บริษัทมีเป้าหมายที่จะขยายธุรกิจสินเชื่อไปยังกลุ่ม ธุรกิจขนาดกลางและขนาดย่อมที่เกี่ยวข้องกับการผลิตใน ภาคการเกษตรและธุรกิจค้าปลีก เนื่องจากมีแนวโน้มการ เติบโตที่ดี ในขณะที่เดียวกันบริษัทจะยังคงนโยบายควบคุม และบริหารความเสี่ยงอย่างเข้มงวด และเร่งดำเนินงานใน การปรับปรุงโครงสร้างหนี้สำหรับหนี้ที่ไม่ก่อให้เกิดรายได้ ทั้งจากสินเชื่อธุรกิจและสินเชื่อเพื่อการเคหะตลอดปี 2544

ในด้านธุรกิจการเป็นที่ปรึกษาทางการเงิน บริษัทจะเน้นกลุ่มลูกค้าประเภทองค์กรธุรกิจมากขึ้นเพื่อช่วยเพิ่มรายได้ค่าธรรมเนียม

ในด้านธุรกิจหลักทรัพย์ บริษัทเน้นการให้บริการที่มีคุณภาพและคุ้มค่าแก่ลูกค้า ในขณะที่เดียวกันจะขยายฐานลูกค้ารายย่อยโดยบริการซื้อขายทางอินเทอร์เน็ต แม้ว่าที่ผ่านมาระบบค่าธรรมเนียมหน้าซื้อขายหลักทรัพย์แบบเสรีจะส่งผลให้รายได้ของบริษัทลดลงอย่างมาก บริษัทคาดว่า การแข่งขันด้านราคาที่กำลังดำเนินอยู่จะมีการปรับตัวสู่อัตราที่เหมาะสมได้ในไม่ช้า บริษัทเชื่อมั่นว่าจะสามารถขยายฐานลูกค้าและครองส่วนแบ่งตลาดได้มากขึ้นเมื่อสภาพตลาดฟื้นตัว

ในส่วนธุรกิจจัดการกองทุน หลังจากที่ได้รวมธุรกิจจัดการกองทุนทั้งหมดเข้าด้วยกันภายใต้การบริหารงานของบริษัทหลักทรัพย์จัดการกองทุนรวมทีสโก้แล้ว จะสามารถให้บริการได้หลากหลายและเต็มรูปแบบมากขึ้น รวมทั้งจะได้ประโยชน์จากการประหยัดค่าใช้จ่ายในการดำเนินงานโดยรวม หนึ่ง นโยบายของคณะกรรมการกำกับหลักทรัพย์และตลาดหลักทรัพย์ที่อนุญาตให้บริษัทหลักทรัพย์จัดการกองทุนรวมสามารถออกกองทุนรูปแบบใหม่ๆ ประกอบกับสถานะอัตราดอกเบี้ยที่ลดลง เป็นปัจจัยที่เอื้อต่อธุรกิจในการเป็นที่ปรึกษาการลงทุนให้แก่นักลงทุนทั่วไปที่ต้องการคำแนะนำจากมืออาชีพเพื่อการลงทุนเป็นไปอย่างคุ้มค่า นอกจากนี้ ผู้ฝากเงินธนาคารจะหันมาออมเงินในรูปแบบของกองทุนรวมที่มีความเสี่ยงต่ำกันมากขึ้น

อย่างไรก็ดี ไม่ว่าสถานะการณ์ทางเศรษฐกิจในปี 2544 จะส่งผลกระทบต่อความต้องการดำเนินธุรกิจ บริษัทจะยึดมั่นในมาตรฐานการให้บริการที่มีคุณภาพ และคำนึงถึงประโยชน์สูงสุดของลูกค้าและผู้ถือหุ้นเพื่อรักษาชื่อเสียงการเป็นสถาบันการเงินที่ดีของสังคม

รายงานของผู้สอบบัญชีรับอนุญาต

เสนอต่อผู้ถือหุ้นและคณะกรรมการของบริษัทเงินทุน ทิสโก้ จำกัด (มหาชน)

ข้าพเจ้าได้ตรวจสอบงบดุลรวม ณ วันที่ 31 ธันวาคม 2543 งบกำไรขาดทุนรวม งบกำไรสะสมรวม งบแสดงการเปลี่ยนแปลงในส่วนของผู้ถือหุ้นรวมและงบกระแสเงินสดรวมสำหรับปีสิ้นสุดเดียวกันของบริษัทเงินทุน ทิสโก้ จำกัด (มหาชน) และบริษัทย่อย และได้ตรวจสอบงบการเงินเฉพาะของบริษัทเงินทุน ทิสโก้ จำกัด (มหาชน) ด้วยเช่นกัน ซึ่งผู้บริหารของกิจการเป็นผู้รับผิดชอบต่อความถูกต้องและครบถ้วนของข้อมูลในงบการเงินเหล่านี้ ส่วนข้าพเจ้าเป็นผู้รับผิดชอบในการแสดงความเห็นต่องบการเงินดังกล่าวจากผลการตรวจสอบของข้าพเจ้า งบการเงินรวมของบริษัทเงินทุน ทิสโก้ จำกัด (มหาชน) และบริษัทย่อยและงบการเงินเฉพาะของบริษัทเงินทุน ทิสโก้ จำกัด (มหาชน) ณ วันที่ 31 ธันวาคม 2542 และสำหรับปีสิ้นสุดวันเดียวกันที่นำมาแสดงเปรียบเทียบไว้ ณ ที่นี้ ได้ตรวจสอบโดยผู้สอบบัญชีอื่นซึ่งได้เสนอรายงานไว้อย่างไม่มีเงื่อนไขตามรายงานลงวันที่ 4 กุมภาพันธ์ 2543 โดยได้ให้ข้อสังเกตเกี่ยวกับความไม่แน่นอนของสถานการณ์ทางเศรษฐกิจซึ่งอาจส่งผลกระทบต่อมูลค่าของสินทรัพย์ที่คาดว่าจะได้รับ

ข้าพเจ้าได้ปฏิบัติตามตรวจสอบตามมาตรฐานการสอบบัญชีที่รับรองทั่วไป ซึ่งกำหนดให้ข้าพเจ้าต้องวางแผนและปฏิบัติตามเพื่อให้ได้ความเชื่อมั่นอย่างมีเหตุผลว่างบการเงินแสดงข้อมูลที่ขัดต่อข้อเท็จจริงอันเป็นสาระสำคัญหรือไม่ การตรวจสอบรวมถึงการใช้วิธีการทดสอบหลักฐานประกอบรายการทั้งที่เป็นจำนวนเงินและการเปิดเผยข้อมูลในงบการเงิน การประเมินความเหมาะสมของหลักการบัญชีที่กิจการใช้และประมาณการเกี่ยวกับรายการทางการเงินที่เป็นสาระสำคัญซึ่งผู้บริหารเป็นผู้จัดทำขึ้น ตลอดจนการประเมินถึงความเหมาะสมของการแสดงรายการที่นำเสนอในงบการเงินโดยรวม ข้าพเจ้าเชื่อว่าการตรวจสอบดังกล่าวให้ข้อสรุปที่เป็นเกณฑ์อย่างเหมาะสมในการแสดงความเห็นของข้าพเจ้า

ข้าพเจ้าเห็นว่างบการเงินข้างต้นนี้แสดงฐานะการเงิน ณ วันที่ 31 ธันวาคม 2543 ผลการดำเนินงาน การเปลี่ยนแปลงในส่วนของผู้ถือหุ้นและกระแสเงินสดสำหรับปีสิ้นสุดวันเดียวกันของบริษัทเงินทุน ทิสโก้ จำกัด (มหาชน) และบริษัทย่อยและเฉพาะของบริษัทเงินทุน ทิสโก้ จำกัด (มหาชน) โดยถูกต้องตามที่ควรในสาระสำคัญตามหลักการบัญชีที่รับรองทั่วไป



รุ่งนภา เลิศสุวรรณกุล
ผู้สอบบัญชีรับอนุญาต เลขทะเบียน 3516

บริษัท สำนักงาน เอ็นสท์ ยัง จำกัด
กรุงเทพฯ : 9 กุมภาพันธ์ 2544

งบดุล บริษัทเงินทุน ทิสโก้ จำกัด (มหาชน) และบริษัทย่อย

ณ วันที่ 31 ธันวาคม 2543 และ 2542

(หน่วย : บาท)

หมายเหตุ	งบการเงินรวม		งบการเงินเฉพาะของบริษัทฯ		
	2543	2542	2543	2542	
สินทรัพย์					
เงินสดและเงินฝากสถาบันการเงิน	4	735,654,549	1,440,394,374	159,332,360	1,065,129,652
เงินให้กู้ยืมแก่สถาบันการเงิน	5	112,475,128	125,354,741	-	-
เงินลงทุนในหลักทรัพย์	6,7,10				
หลักทรัพย์ที่มีไว้เพื่อขาย		2,191,143,423	4,289,066,335	1,477,832,475	3,718,769,104
หลักทรัพย์เพื่อการลงทุน		6,789,340,200	8,552,307,585	9,409,997,983	10,321,009,881
รวมเงินลงทุนในหลักทรัพย์		8,980,483,623	12,841,373,920	10,887,830,458	14,039,778,985
บวก : ค่าเผื่อการปรับมูลค่าเงินลงทุน		(244,969,695)	143,164,796	(172,447,528)	58,352,290
หัก : ค่าเผื่อการด้อยค่าของเงินลงทุน		(744,469,355)	(905,811,394)	(557,331,780)	(902,974,469)
เงินลงทุนในหลักทรัพย์-สุทธิ		7,991,044,573	12,078,727,322	10,158,051,150	13,195,156,806
บัญชีซื้อขายหลักทรัพย์ระหว่างบริษัทหลักทรัพย์		85,342,777	610,374,587	-	-
เงินให้กู้ยืม ลูกหนี้และดอกเบี่ยค้างรับ	8,10				
เงินให้กู้ยืมและลูกหนี้ธุรกิจเงินทุน		27,098,534,289	26,224,227,596	25,864,618,084	26,224,227,596
ลูกหนี้ธุรกิจหลักทรัพย์		701,035,225	1,089,363,839	-	-
รวมเงินให้กู้ยืมและลูกหนี้		27,799,569,514	27,313,591,435	25,864,618,084	26,224,227,596
ดอกเบี่ยค้างรับ		205,978,737	259,319,177	205,852,786	259,107,246
รวมเงินให้กู้ยืม ลูกหนี้และดอกเบี่ยค้างรับ		28,005,548,251	27,572,910,612	26,070,470,870	26,483,334,842
หัก : ค่าเผื่อหนี้สงสัยจะสูญ	9	(2,110,834,498)	(1,605,449,942)	(1,204,697,543)	(1,070,875,389)
เงินให้กู้ยืม ลูกหนี้และดอกเบี่ยค้างรับ-สุทธิ		25,894,713,753	25,967,460,670	24,865,773,327	25,412,459,453
ทรัพย์สินรอการขาย - สุทธิ	11	2,353,643,115	1,029,087,185	2,353,351,196	1,029,087,185
ที่ดิน อาคารและอุปกรณ์ - สุทธิ	12	1,517,652,770	1,307,995,448	847,713,987	874,773,659
ภาษีเงินได้รอตัดบัญชี		274,581,865	296,515,158	271,390,161	317,550,027
ค่าความนิยม	2	934,169,629	237,824,999	-	-
สินทรัพย์อื่น	13	903,063,637	633,335,379	550,438,644	465,680,582
รวมสินทรัพย์		40,802,341,796	43,727,069,863	39,206,050,825	42,359,837,364

หมายเหตุประกอบงบการเงินเป็นส่วนหนึ่งของงบการเงินนี้

งบดุล (ต่อ) บริษัทเงินทุน ทีสโก้ จำกัด (มหาชน) และบริษัทย่อย

ณ วันที่ 31 ธันวาคม 2543 และ 2542

(หน่วย : บาท)

หมายเหตุ	งบการเงินรวม		งบการเงินเฉพาะของบริษัทฯ	
	2543	2542	2543	2542
หนี้สินและส่วนของผู้ถือหุ้น				
เงินกู้ยืมและเงินรับฝาก	14			
จากประชาชน	31,218,748,961	30,895,738,850	31,113,798,478	30,895,738,850
จากธนาคาร	629,540,382	135,383,126	179,584,926	131,550,564
จากสถาบันการเงิน	1,585,439,999	1,488,000,000	1,601,894,408	1,550,000,000
จากต่างประเทศ	89,167,193	716,429,507	89,167,193	716,429,507
รวมเงินกู้ยืมและเงินรับฝาก	33,522,896,535	33,235,551,483	32,984,445,005	33,293,718,921
หลักทรัพย์ขายโดยมีสัญญาซื้อคืน	-	2,925,000,000	-	2,925,000,000
บัญชีซื้อขายหลักทรัพย์ระหว่างบริษัทหลักทรัพย์	33,592,016	68,392,234	-	-
เจ้าหนี้ธุรกิจหลักทรัพย์	378,783,561	1,184,274,712	-	-
ภาระจากการขายลูกหนี้ตัวเงิน	300,000,000	880,000,000	300,000,000	880,000,000
ดอกเบี้ยค้างจ่าย	191,097,753	295,429,337	190,412,819	295,439,981
หุ้นกู้ด้อยสิทธิ	15	331,000,000	331,000,000	331,000,000
หนี้สินอื่น	16	498,699,674	404,485,244	288,663,847
รวมหนี้สิน		35,256,069,539	39,324,133,010	34,094,521,671
ส่วนของผู้ถือหุ้น				
ทุนเรือนหุ้น	17			
ทุนจดทะเบียน				
หุ้นบุริมสิทธิ 1,000,000,000 หุ้น มูลค่า				
หุ้นละ 10 บาท และ หุ้นสามัญ				
100,200,000 หุ้น มูลค่าหุ้นละ 10 บาท	11,002,000,000	11,002,000,000	11,002,000,000	11,002,000,000
ทุนที่ออกและเรียกชำระเต็มมูลค่าแล้ว				
หุ้นบุริมสิทธิ 547,518,200 หุ้น มูลค่า				
หุ้นละ 10 บาท (2542 : หุ้นบุริมสิทธิ				
580,539,200 หุ้น มูลค่าหุ้นละ 10 บาท)	5,475,182,000	5,805,392,000	5,475,182,000	5,805,392,000
หุ้นสามัญ 152,681,800 หุ้น มูลค่าหุ้นละ				
10 บาท (2542 : หุ้นสามัญ				
119,660,800 หุ้น มูลค่าหุ้นละ 10 บาท)	1,526,818,000	1,196,608,000	1,526,818,000	1,196,608,000
รวม	7,002,000,000	7,002,000,000	7,002,000,000	7,002,000,000
ส่วนเกินมูลค่าหุ้น		36,500,000	36,500,000	36,500,000
กำไรสะสม				
จัดสรรแล้ว - สํารองตามกฎหมาย	19	48,700,000	48,700,000	48,700,000
ยังไม่ได้จัดสรร (ขาดทุน)		(1,951,068,155)	(2,836,328,962)	(1,951,068,155)
ส่วนเกินทุน (ขาดทุน) ที่เกิดจาก				
การเปลี่ยนแปลงมูลค่าเงินลงทุน	20	(155,558,483)	58,352,290	(155,558,483)
ส่วนปรับปรุงจากการแปลงค่า				
งบการเงินที่เป็นเงินตราต่างประเทศ		130,955,792	93,456,904	130,955,792
ส่วนของผู้ถือหุ้นของบริษัทฯ		5,111,529,154	4,402,680,232	5,111,529,154
ส่วนของผู้ถือหุ้นส่วนน้อยของบริษัทย่อย		434,743,103	256,621	-
รวมส่วนของผู้ถือหุ้น		5,546,272,257	4,402,936,853	5,111,529,154
รวมหนี้สินและส่วนของผู้ถือหุ้น		40,802,341,796	43,727,069,863	39,206,050,825
รายการนอกงบดุล - ภาวะผูกพันทั้งสิ้น	30			
การรับอวัลตัวเงิน		1,263,673,475	1,220,019,156	1,263,673,475
การค้าประกันการกู้ยืมและอื่น ๆ		367,169,585	447,572,583	367,169,585

หมายเหตุประกอบงบการเงินเป็นส่วนหนึ่งของงบการเงินนี้

งบกำไรขาดทุน บริษัทเงินทุน ทิสโก้ จำกัด (มหาชน) และบริษัทย่อย

สำหรับปีสิ้นสุดวันที่ 31 ธันวาคม 2543 และ 2542

(หน่วย : บาท)

หมายเหตุ	งบการเงินรวม		งบการเงินเฉพาะของบริษัทฯ	
	2543	2542	2543	2542
รายได้ดอกเบี้ยและเงินปันผล				
เงินให้กู้ยืมและเงินฝาก	1,461,013,769	2,343,587,918	1,526,908,534	2,289,778,291
การให้เช่าซื้อและสัญญาเช่าการเงิน	1,111,045,303	399,997,206	629,429,955	399,997,206
หลักทรัพย์	662,430,682	715,780,136	545,858,315	655,177,696
รวมรายได้ดอกเบี้ยและเงินปันผล	3,234,489,754	3,459,365,260	2,702,196,804	3,344,953,193
ค่าใช้จ่ายในการกู้ยืมเงิน				
ดอกเบี้ยและส่วนลดจ่าย	1,573,539,032	2,117,015,876	1,501,603,047	2,116,837,947
ค่าธรรมเนียมในการกู้ยืมเงิน	5,169,576	17,374,808	5,169,576	17,374,808
รวมค่าใช้จ่ายในการกู้ยืมเงิน	1,578,708,608	2,134,390,684	1,506,772,623	2,134,212,755
รายได้ดอกเบี้ยและเงินปันผลสุทธิ	1,655,781,146	1,324,974,576	1,195,424,181	1,210,740,438
โอนกลับรายการหนี้สูญและหนี้สงสัยจะสูญ				
(หนี้สูญและหนี้สงสัยจะสูญ)	(59,313,731)	(4,992,919,317)	111,198,333	(4,984,065,088)
รายได้ดอกเบี้ยและเงินปันผลสุทธิหลังหัก				
หนี้สูญและหนี้สงสัยจะสูญ	1,596,467,415	(3,667,944,741)	1,306,622,514	(3,773,324,650)
รายได้ที่มีใช้ดอกเบี้ย				
ค่านายหน้า	288,343,736	581,296,853	-	-
กำไร (ขาดทุน) จากหลักทรัพย์	21 359,147,321	(2,468,627)	503,912,738	(108,973,995)
ค่าธรรมเนียมและบริการ	353,337,625	400,682,925	149,017,797	135,126,264
ค่าธรรมเนียมและขาดทุนจาก				
การซื้อขายเงินตราต่างประเทศล่วงหน้า	(24,772,829)	(244,497,484)	(27,020,069)	(250,167,023)
ส่วนแบ่งผลกำไร(ขาดทุน)จากบริษัทย่อยและ				
บริษัทร่วม	(1,267,029)	-	(81,126,483)	457,301,364
รายได้อื่น	173,539,556	80,655,079	83,854,100	60,595,123
รวมรายได้ที่มีใช้ดอกเบี้ย	1,148,328,380	815,668,746	628,638,083	293,881,733
รวมรายได้สุทธิ	2,744,795,795	(2,852,275,995)	1,935,260,597	(3,479,442,917)
ค่าใช้จ่ายการดำเนินงาน				
ค่าใช้จ่ายเกี่ยวกับพนักงาน	675,658,611	417,717,505	215,275,740	174,566,204
ค่าใช้จ่ายเกี่ยวกับอาคารสถานที่และอุปกรณ์	294,868,896	271,680,695	135,822,875	125,997,100
ค่าภาษีอากร	99,299,994	113,791,405	96,461,547	110,687,795
ค่าตอบแทนกรรมการ	22 6,380,000	5,302,500	6,380,000	4,690,000
ค่าใช้จ่ายอื่น	605,727,923	485,068,797	549,899,763	369,982,041
รวมค่าใช้จ่ายการดำเนินงาน	1,681,935,424	1,293,560,902	1,003,839,925	785,923,140
กำไร(ขาดทุน)ก่อนภาษีเงินได้และ				
ส่วนของผู้ถือหุ้นส่วนน้อย	1,062,860,371	(4,145,836,897)	931,420,672	(4,265,366,057)
ภาษีเงินได้นิติบุคคล	23 (62,711,835)	(324,835,116)	(46,159,865)	(208,944,850)
กำไร(ขาดทุน)ก่อนส่วนของผู้ถือหุ้นส่วนน้อย	1,000,148,536	(4,470,672,013)	885,260,807	(4,474,310,907)
กำไรของส่วนของผู้ถือหุ้นส่วนน้อย	(114,887,729)	(3,638,894)	-	-
กำไร(ขาดทุน)สุทธิสำหรับปี	885,260,807	(4,474,310,907)	885,260,807	(4,474,310,907)
กำไรต่อหุ้น	26			
กำไร(ขาดทุน)ต่อหุ้นขั้นพื้นฐาน	6.11	(42.72)	6.11	(42.72)
กำไร(ขาดทุน)ต่อหุ้นปรับลด	1.26	(42.72)	1.26	(42.72)

หมายเหตุประกอบงบการเงินเป็นส่วนหนึ่งของงบการเงินนี้

งบกำไรสะสม บริษัทเงินทุน ทีสโก้ จำกัด (มหาชน) และบริษัทย่อย

สำหรับปีสิ้นสุดวันที่ 31 ธันวาคม 2543 และ 2542

(หน่วย : บาท)

หมายเหตุ	งบการเงินรวม		งบการเงินเฉพาะของบริษัทฯ	
	2543	2542	2543	2542
กำไรสะสมส่วนที่ยังไม่ได้จัดสรร				
ยอดยกมาจากปีก่อน (ขาดทุน)	(2,836,328,962)	1,637,981,945	(2,836,328,962)	1,637,981,945
กำไร(ขาดทุน)สุทธิสำหรับปี	885,260,807	(4,474,310,907)	885,260,807	(4,474,310,907)
รวมขาดทุนสะสมส่วนที่ยังไม่ได้จัดสรร	(1,951,068,155)	(2,836,328,962)	(1,951,068,155)	(2,836,328,962)
กำไรสะสมส่วนที่ได้จัดสรรแล้ว				
สำรองตามกฎหมาย	48,700,000	48,700,000	48,700,000	48,700,000
รวมกำไรสะสมส่วนที่ได้จัดสรรแล้ว	48,700,000	48,700,000	48,700,000	48,700,000
รวมขาดทุนสะสม	(1,902,368,155)	(2,787,628,962)	(1,902,368,155)	(2,787,628,962)

หมายเหตุประกอบงบการเงินเป็นส่วนหนึ่งของงบการเงินนี้

งบแสดงการเปลี่ยนแปลงในส่วนของผู้ถือหุ้น บริษัทเงินทุน ทีสโก้ จำกัด (มหาชน) และบริษัทย่อย

สำหรับปีสิ้นสุดวันที่ 31 ธันวาคม 2543 และ 2542

(หน่วย : บาท)

	งบการเงินรวม		งบการเงินเฉพาะของบริษัทฯ	
	2543	2542	2543	2542
ทุนเรือนหุ้น				
หุ้นบุริมสิทธิ				
ยอดต้นปี	5,805,392,000	-	5,805,392,000	-
เพิ่มระหว่างปี	-	6,000,000,000	-	6,000,000,000
ลดระหว่างปี	(330,210,000)	(194,608,000)	(330,210,000)	(194,608,000)
ยอดปลายปี	5,475,182,000	5,805,392,000	5,475,182,000	5,805,392,000
หุ้นหุ้นสามัญ				
ยอดต้นปี	1,196,608,000	1,002,000,000	1,196,608,000	1,002,000,000
เพิ่มระหว่างปี	330,210,000	194,608,000	330,210,000	194,608,000
ลดระหว่างปี	-	-	-	-
ยอดปลายปี	1,526,818,000	1,196,608,000	1,526,818,000	1,196,608,000
ส่วนเกินมูลค่าหุ้น				
ยอดต้นปี	36,500,000	36,500,000	36,500,000	36,500,000
เพิ่มระหว่างปี	-	-	-	-
ลดระหว่างปี	-	-	-	-
ยอดปลายปี	36,500,000	36,500,000	36,500,000	36,500,000
กำไรสะสม				
จัดสรรแล้ว				
สำรองตามกฎหมาย				
ยอดต้นปี	48,700,000	48,700,000	48,700,000	48,700,000
เพิ่มระหว่างปี	-	-	-	-
ลดระหว่างปี	-	-	-	-
ยอดปลายปี	48,700,000	48,700,000	48,700,000	48,700,000
ยังไม่ได้จัดสรร (ขาดทุน)				
ยอดต้นปี	(2,836,328,962)	1,637,981,945	(2,836,328,962)	1,637,981,945
เพิ่มระหว่างปี	885,260,807	-	885,260,807	-
ลดระหว่างปี	-	(4,474,310,907)	-	(4,474,310,907)
ยอดปลายปี	(1,951,068,155)	(2,836,328,962)	(1,951,068,155)	(2,836,328,962)
ส่วนเกินทุน(ขาดทุน)ที่เกิดจาก				
การเปลี่ยนแปลงมูลค่าเงินลงทุน				
ยอดต้นปี	58,352,290	-	58,352,290	-
เพิ่มระหว่างปี	-	58,352,290	-	58,352,290
ลดระหว่างปี	(213,910,773)	-	(213,910,773)	-
ยอดปลายปี	(155,558,483)	58,352,290	(155,558,483)	58,352,290

หมายเหตุประกอบงบการเงินเป็นส่วนหนึ่งของงบการเงินนี้

งบแสดงการเปลี่ยนแปลงในส่วนของผู้ถือหุ้น (ต่อ) บริษัทเงินทุน ทิสโก้ จำกัด (มหาชน) และบริษัทย่อย

สำหรับปีสิ้นสุดวันที่ 31 ธันวาคม 2543 และ 2542

(หน่วย : บาท)

	งบการเงินรวม		งบการเงินเฉพาะของบริษัทฯ	
	2543	2542	2543	2542
ส่วนปรับปรุงจากการแปลงค่างบการเงิน ที่เป็นเงินตราต่างประเทศ				
ยอดต้นปี	93,456,904	90,505,767	93,456,904	90,505,767
เพิ่มระหว่างปี	37,498,888	2,951,137	37,498,888	2,951,137
ลดระหว่างปี	-	-	-	-
ยอดปลายปี	130,955,792	93,456,904	130,955,792	93,456,904
ส่วนของผู้ถือหุ้นส่วนน้อยของบริษัทย่อย				
ยอดต้นปี	256,621	159,525,624	-	-
เพิ่มระหว่างปี	434,486,482	-	-	-
ลดระหว่างปี	-	(159,269,003)	-	-
ยอดปลายปี	434,743,103	256,621	-	-
รวมส่วนของผู้ถือหุ้น	5,546,272,257	4,402,936,853	5,111,529,154	4,402,680,232

หมายเหตุประกอบงบการเงินเป็นส่วนหนึ่งของงบการเงินนี้

งบกระแสเงินสด บริษัทเงินทุน ทิสโก้ จำกัด (มหาชน) และบริษัทย่อย

สำหรับปีสิ้นสุดวันที่ 31 ธันวาคม 2543 และ 2542

(หน่วย : บาท)

	งบการเงินรวม		งบการเงินเฉพาะของบริษัทฯ	
	2543	2542	2543	2542
กระแสเงินสดจากกิจกรรมดำเนินงาน				
กำไร(ขาดทุน)สุทธิ	885,260,807	(4,474,310,907)	885,260,807	(4,474,310,907)
รายการปรับกระทบกำไร(ขาดทุน)สุทธิ				
เป็นเงินสดรับ (จ่าย) จากกิจกรรมดำเนินงาน :-				
กำไรของส่วนของผู้ถือหุ้นส่วนน้อย	114,887,729	3,638,894	-	-
ส่วนแบ่งผลขาดทุน(กำไร)จากบริษัทย่อย				
และบริษัทร่วม	1,267,029	-	81,126,483	(457,301,364)
ค่าเสื่อมราคาและรายการจ่ายตัดบัญชี	324,884,631	114,848,568	65,296,935	59,843,289
หนี้สูญและหนี้สงสัยจะสูญ				
(กลับรายการหนี้สูญและหนี้สงสัยจะสูญ)	(245,001,856)	4,908,010,794	(287,766,378)	4,899,156,565
ค่าเผื่อขาดทุน(กำไร)ที่คาดว่าจะเกิดขึ้นจริง				
จากหลักทรัพย์เพื่อการลงทุน	(297,880,839)	429,286,394	(345,642,689)	426,449,469
ค่าเผื่อขาดทุนจากมูลค่าที่ลดลงของ				
สินทรัพย์รอการขาย	20,357,589	53,681,500	20,357,589	53,681,500
ค่าขาดขายแก่กองทุนสำรองเลี้ยงชีพประเภท				
รับประกันผลงานค้างจ่ายเพิ่มขึ้น (ลดลง)	-	(133,881,226)	-	-
ขาดทุนจากการปรับโครงสร้างลูกหนี้ที่มีปัญหา	351,927,412	130,791,480	351,927,412	130,791,480
รายได้ดอกเบี้ยจากการโอนเปลี่ยนสินทรัพย์				
เพื่อชำระหนี้	-	(100,224,658)	-	(100,224,658)
กำไรจากการจำหน่ายเงินลงทุนในหลักทรัพย์	(184,049,313)	(299,356,305)	(155,966,436)	(289,029,265)
ขาดทุน(กำไร)จากการจำหน่ายสินทรัพย์ถาวร	1,194,755	(2,570,924)	1,022,863	(244,058)
ขาดทุน(กำไร)ที่ยังไม่เกิดจากการ				
ลดลง(เพิ่มขึ้น) ของหลักทรัพย์เพื่อค่า	159,641,631	(84,812,505)	-	-
กำไรจากการจำหน่ายทรัพย์สินรอการขาย	(1,527,616)	-	(1,527,616)	-
ภาษีเงินได้รอตัดบัญชีลดลง	44,994,794	229,979,719	46,159,865	208,944,850
รายได้จากการได้รับคืนเงินค่าสมาชิก				
ศูนย์ซื้อขายหลักทรัพย์กรุงเทพฯ				
ซึ่งได้ทยอยตัดจ่ายในงวดก่อน	-	(4,089,676)	-	-
รายได้ดอกเบี้ยและเงินปันผลค้างรับ				
(เพิ่มขึ้น) ลดลง	84,926,634	(269,850,617)	98,217,092	(275,061,489)
รายได้ค้างรับอื่น (เพิ่มขึ้น) ลดลง	(14,058,009)	(2,621,077)	8,557,656	20,611,472
ดอกเบี้ยค้างจ่ายลดลง	(104,937,605)	(186,401,925)	(105,027,162)	(189,158,432)
ภาษีเงินได้ค้างจ่ายเพิ่มขึ้น	-	91,720,403	-	-
ค่าใช้จ่ายค้างจ่ายเพิ่มขึ้น	13,365,658	9,911,048	12,978,100	9,911,048
กำไร (ขาดทุน) จากการดำเนินงานก่อนการ				
เปลี่ยนแปลงในสินทรัพย์และหนี้สินดำเนินงาน	1,155,253,431	413,748,980	674,974,521	24,059,500
สินทรัพย์ดำเนินงาน(เพิ่มขึ้น)ลดลง				
เงินให้กู้ยืมแก่สถาบันการเงิน	12,871,887	371,566,658	-	328,000,000
บัตรเงินฝาก	815,338,463	(649,876,322)	846,643,788	(649,876,322)
หลักทรัพย์ซื้อโดยมีสัญญาขายคืน	-	350,000,000	-	350,000,000
เงินลงทุนในหลักทรัพย์ที่มีไว้เพื่อขาย	(82,933,697)	(570,197,075)	-	-
บัญชีซื้อขายหลักทรัพย์ระหว่างบริษัทหลักทรัพย์	525,031,810	(344,478,760)	-	-
เงินให้กู้ยืมและลูกหนี้ธุรกิจเงินทุน	(2,781,210,687)	(2,060,927,886)	(2,296,756,111)	(2,060,927,886)
ลูกหนี้ธุรกิจหลักทรัพย์	389,423,475	(267,929,657)	-	-
ทรัพย์สินรอการขาย	49,219,094	2,215,734	47,044,173	2,215,734
สินทรัพย์อื่น	(174,695,049)	57,939,444	(172,881,085)	107,323,318

งบกระแสเงินสด (ต่อ) บริษัทเงินทุน ทีสโก้ จำกัด (มหาชน) และบริษัทย่อย

สำหรับปีสิ้นสุดวันที่ 31 ธันวาคม 2543 และ 2542

(หน่วย : บาท)

	งบการเงินรวม		งบการเงินเฉพาะของบริษัท	
	2543	2542	2543	2542
หนี้สินดำเนินงานเพิ่มขึ้น (ลดลง)				
เงินกู้ยืมและเงินรับฝากจากประชาชน	465,429,021	365,509,700	218,059,628	365,509,700
เงินกู้ยืมและเงินรับฝากจากธนาคาร และสถาบันการเงิน	197,892,786	(1,941,655,186)	99,928,770	(2,105,842,131)
เงินกู้ยืมและเงินรับฝากจากต่างประเทศ	(627,262,314)	(2,272,362,156)	(627,262,314)	(2,272,362,156)
หลักทรัพย์ขายโดยมีสัญญาซื้อคืน	(2,925,000,000)	2,925,000,000	(2,925,000,000)	2,925,000,000
บัญชีซื้อขายหลักทรัพย์ระหว่าง บริษัทหลักทรัพย์	(34,800,218)	47,877,788	-	-
ภาระจากการขายลูกหนี้ตัวเงิน	(580,000,000)	498,285,733	(580,000,000)	498,285,734
เจ้าหนี้ธุรกิจหลักทรัพย์	(805,491,151)	810,254,543	-	-
หนี้สินอื่น	(99,770,792)	(61,978,641)	42,407,503	24,289,844
เงินสดสุทธิใช้ไปในกิจกรรมดำเนินงาน	(4,500,703,941)	(2,327,007,103)	(4,672,841,127)	(2,464,324,665)
กระแสเงินสดจากกิจกรรมลงทุน				
เงินสดจ่ายซื้อเงินลงทุนในหลักทรัพย์				
เพื่อลงทุน	(32,076,400,051)	(30,784,784,679)	(31,889,520,312)	(30,763,566,027)
เงินสดรับจากการขายเงินลงทุนในหลักทรัพย์				
เพื่อการลงทุน	36,621,514,892	25,669,006,760	36,538,392,425	25,351,395,603
เงินสดจ่ายซื้ออุปกรณ์	(40,075,537)	(96,328,897)	(35,555,347)	(38,719,257)
เงินสดรับจากการขายอุปกรณ์	2,399,522	2,832,315	370,857	500,438
เงินสดจ่ายเพื่อซื้อบริษัทย่อย	-	(368,250,000)	-	(368,250,000)
เงินสดรับจากการขายเงินลงทุนในบริษัทย่อย	-	-	-	491,000,000
เงินปันผลรับจากบริษัทย่อย	-	-	-	15,000,000
เงินสดสุทธิได้มาจาก(ใช้ไปใน)				
กิจกรรมลงทุน	4,507,438,826	(5,577,524,501)	4,613,687,623	(5,312,639,243)
กระแสเงินสดจากกิจกรรมจัดหาเงิน				
เงินสดรับจากการออกหุ้นบุริมสิทธิ	-	6,000,000,000	-	6,000,000,000
เงินสดรับจากการออกหุ้นกู้ด้อยสิทธิ	-	331,000,000	-	331,000,000
เงินปันผลจ่าย	-	(45,000,000)	-	-
เงินสดสุทธิได้มาจากกิจกรรมจัดหาเงิน	-	6,286,000,000	-	6,331,000,000
ส่วนปรับปรุงจากการแปลงค่างบการเงิน				
ที่เป็นเงินตราต่างประเทศ				
เงินสดและรายการเทียบเท่าเงินสด				
เพิ่มขึ้น(ลดลง) สุทธิ	44,233,773	(1,615,580,467)	(59,153,504)	(1,445,963,908)
เงินสดและรายการเทียบเท่าเงินสด ณ วันต้นปี	593,750,586	2,209,331,053	218,485,864	1,664,449,772
บวก : เงินสดและรายการเทียบเท่าเงินสด				
ณ วันซื้อของบริษัทย่อยที่ซื้อมา	66,364,865	-	-	-
เงินสดและรายการเทียบเท่าเงินสด				
ณ วันปลายปี (หมายเหตุ 27)	704,349,224	593,750,586	159,332,360	218,485,864
ข้อมูลเพิ่มเติมประกอบกระแสเงินสด :-				
เงินสดจ่ายระหว่างงวดสำหรับ				
ดอกเบี้ยจ่าย	1,718,887,123	2,307,064,925	1,606,630,209	2,305,986,379
ภาษีเงินได้นิติบุคคล	154,343,623	8,158,688	6,608,986	5,799,317
รายการที่มีใช้เงินสด :-				
แปลงสภาพหุ้นบุริมสิทธิเป็นหุ้นสามัญ	330,210,000	194,608,000	330,210,000	194,608,000
การรับโอนอสังหาริมทรัพย์จาก				
การปรับโครงสร้างหนี้	1,358,947,718	831,170,664	1,358,947,718	831,170,664

หมายเหตุประกอบงบการเงินเป็นส่วนหนึ่งของงบการเงินนี้

หมายเหตุประกอบงบการเงิน

บริษัทเงินทุน ทิสโก้ จำกัด (มหาชน) และบริษัทย่อย

1. ข้อมูลทั่วไป

ถึงแม้ว่าภาวะการณ์ทางเศรษฐกิจของประเทศไทยซึ่งได้เกิดขึ้นในกลางปี 2540 จะได้ผ่อนคลายลงในระดับหนึ่งแล้ว ในระหว่างปีปัจจุบัน ภาคธุรกิจส่วนหนึ่งยังคงอยู่ในระหว่างดำเนินการปรับโครงสร้างทางการเงินและรอการปรับตัวภาวะการณ์ดังกล่าวอาจส่งผลกระทบต่อมูลค่าสินทรัพย์ที่คาดว่าจะได้รับและผลของการเรียกเก็บเงินจากเงินให้กู้ยืมและลูกหนี้ อย่างไรก็ตามงบการเงินนี้ได้จัดทำขึ้นโดยสะท้อนถึงผลกระทบจากภาวะการณ์ทางเศรษฐกิจในปัจจุบันซึ่งประเมินโดยฝ่ายบริหารของบริษัทฯ และบริษัทย่อย ผลกระทบที่จะเกิดขึ้นจริงอาจแตกต่างไปจากที่ได้ประมาณไว้

2. เกณฑ์ในการจัดทำงบการเงินรวม

งบการเงินรวมนี้จัดทำขึ้นโดยรวมงบดุล ณ วันที่ 31 ธันวาคม 2543 และ 2542 และงบกำไรขาดทุนสำหรับปีสิ้นสุดวันเดียวกันของบริษัทเงินทุน ทิสโก้ จำกัด (มหาชน) (ซึ่งต่อไปนี้จะเรียกว่า “บริษัทฯ”) และบริษัทย่อย (ซึ่งต่อไปนี้จะเรียกว่า “บริษัทย่อย”) ดังต่อไปนี้ :-

อัตราร้อยละของ การถือหุ้นโดยบริษัทฯ	มูลค่าสินทรัพย์ ของบริษัทย่อยที่รวมอยู่ ในงบดุลรวม		รายได้ของ บริษัทย่อยที่รวมอยู่ ในงบกำไรขาดทุนรวม		(หน่วย : ร้อยละ) กำไร(ขาดทุน)สุทธิของ บริษัทย่อยที่รวมอยู่ใน งบกำไรขาดทุนรวม			
	2543	2542	2543	2542	2543	2542		
<u>บริษัทย่อยที่บริษัทฯถือหุ้นโดยตรง</u>								
บริษัท ทิสโก้ ซีเคียวริตี้ โฮงกง จำกัด	100.00	99.75	1.61	1.99	3.76	1.55	8.83	0.24
บริษัท หลักทรัพย์ ทิสโก้ จำกัด	99.99	99.99	4.25	5.66	4.13	25.44	(18.09)	19.70
บริษัท ทู-เวย์ จำกัด	99.99	-	3.14	-	5.94	-	8.42	-
<u>บริษัทย่อยที่บริษัทฯถือหุ้นโดยอ้อม</u>								
บริษัทหลักทรัพย์จัดการกองทุนรวม ทิสโก้ จำกัด	99.99	99.99	0.39	0.37	0.84	0.93	0.74	0.23
บริษัท ทิสโก้ ลีสซิ่ง จำกัด	99.99	-	1.12	-	1.81	-	1.79	-
บริษัท ไฮเวย์ จำกัด	99.99	10.00	1.30	-	4.20	-	8.26	-
บริษัท ไทยอินฟอร์เมชันเทคโนโลยี จำกัด	99.99	10.00	0.45	-	0.08	-	(12.91)	-
บริษัท ไทยคอมเมอริเชี่ยล ออโต้ จำกัด	50.00	-	3.12	-	4.17	-	10.01	-
บริษัท ทู-ลีส จำกัด	99.99	-	-	-	-	-	-	-
บริษัท ทีดับบลิว ออโต้ จำกัด	99.99	-	-	-	-	-	-	-

บริษัทฯ และบริษัทย่อยจดทะเบียนและประกอบกิจการในประเทศไทย ยกเว้นบริษัท ทิสโก้ซีเคียวริตี้ โฮงกง จำกัด ซึ่งจดทะเบียนจัดตั้งและประกอบกิจการในประเทศฮ่องกง

ก) บริษัท ทู-เวย์ จำกัด และบริษัทย่อย

ในระหว่างไตรมาสที่หนึ่งของปีปัจจุบัน บริษัทฯ ได้รับการโอนหุ้นสามัญทั้งหมดของบริษัท ทู-เวย์ จำกัด ตามที่ระบุในสัญญาการปรับโครงสร้างหนี้ของกลุ่มบริษัทที่เกี่ยวข้องกัน ซึ่งจากการปรับโครงสร้างหนี้ของบริษัท ทู-เวย์ จำกัด มีผลให้บริษัทฯ มีบริษัทย่อยที่ถือหุ้นโดยบริษัท ทู-เวย์ จำกัด เพิ่มขึ้นอีก 7 บริษัท คือบริษัททิสโก้ ลีสซิ่ง จำกัด บริษัท ไฮเวย์ จำกัด บริษัท ไทยอินฟอร์เมชันเทคโนโลยี จำกัด บริษัท ไทยคอมเมอริเชี่ยล ออโต้ จำกัด บริษัท ทู-ลีส จำกัด บริษัท ทีดับบลิว ออโต้ จำกัด และบริษัท ทีซีเอ ออโต้ จำกัด เงินลงทุนในบริษัทย่อยดังกล่าวได้จัดเป็นหลักทรัพย์เพื่อการลงทุนระยะยาว อย่างไรก็ตาม บริษัท ทีซีเอ ออโต้ จำกัด และบริษัท ทู-ลีส จำกัด ได้เลิกดำเนินการไปในระหว่างปีปัจจุบัน

ณ วันทำสัญญาปรับโครงสร้างหนี้ บริษัท ทู-เวย์ จำกัด มีมูลค่าหนี้สินรวมสูงกว่าสินทรัพย์รวมจำนวนประมาณ

878 ล้านบาท จากการจัดทำประมาณการผลประโยชน์ที่คาดว่าจะได้รับในอนาคตของกลุ่มบริษัทดังกล่าวพบว่าผลประโยชน์ที่คาดว่าจะได้รับในอนาคตมีมูลค่าสูงกว่ามูลค่าของเงินลงทุน ดังนั้นฝ่ายบริหารของบริษัทฯจึงบันทึกเงินลงทุนส่วนที่เกินกว่ามูลค่าสินทรัพย์สุทธิไว้ในบัญชี “ค่าความนิยม” ในงบดุลรวมและจะตัดจำหน่ายเป็นค่าใช้จ่ายโดยวิธีเส้นตรงเป็นเวลา 5 ปี

นอกจากนี้ ภายใต้สัญญาปรับโครงสร้างหนี้ บริษัท ทู-เวย์ จำกัด ต้องเพิ่มทุนจดทะเบียนของบริษัทอีกจำนวน 1,078 ล้านบาท โดยการแปลงหนี้ที่มีกับบริษัทฯเป็นหุ้นทั้งจำนวนในระหว่างไตรมาสที่สองของปีปัจจุบัน

ข) บริษัทหลักทรัพย์จัดการกองทุนรวม ทิสโก้ จำกัด

ในระหว่างไตรมาสที่สามของปี 2542 บริษัทฯได้ซื้อเงินลงทุนในบริษัทหลักทรัพย์จัดการกองทุนรวม ทิสโก้ จำกัด เพิ่มเติมอีกร้อยละ 75 ทำให้ถือหุ้นในบริษัทดังกล่าวร้อยละ 100 และได้โอนขายเงินลงทุนในหุ้นดังกล่าวทั้งจำนวนให้แก่บริษัท หลักทรัพย์ ทิสโก้ จำกัด อันเป็นผลให้บริษัทหลักทรัพย์จัดการกองทุนรวม ทิสโก้ จำกัด เปลี่ยนสถานะจากบริษัทร่วมเป็นบริษัทย่อยของบริษัทฯโดยทางอ้อม มูลค่าเงินลงทุนส่วนที่เกินกว่ามูลค่าสินทรัพย์สุทธิของบริษัทย่อยจำนวนประมาณ 250 ล้านบาท ได้แสดงไว้ในบัญชี “ค่าความนิยม” ในงบดุลรวมและจะตัดจำหน่ายเป็นค่าใช้จ่ายโดยวิธีเส้นตรงเป็นเวลา 5 ปี

ค) งบการเงินของบริษัทย่อยซึ่งจัดตั้งในต่างประเทศได้แปลงค่าเป็นเงินบาท โดยใช้อัตราแลกเปลี่ยนถัวเฉลี่ยของธนาคารแห่งประเทศไทย ณ วันที่ในงบดุลสำหรับสินทรัพย์และหนี้สินและใช้อัตราแลกเปลี่ยนถัวเฉลี่ย ณ วันที่เกิดรายการสำหรับรายการรายได้และค่าใช้จ่าย ผลแตกต่างได้แสดงไว้เป็นรายการ “ส่วนปรับปรุงจากการแปลงค่าของเงินที่เป็นเงินตราต่างประเทศ” ในส่วนของผู้ถือหุ้น

ง) ยอดคงค้างและรายการระหว่างกันที่มีสาระสำคัญของบริษัทฯและบริษัทย่อยและเงินลงทุนในบริษัทย่อยในบัญชีของบริษัทฯ และหุ้นเรือนหุ้นของบริษัทย่อยได้ตัดออกจากงบการเงินรวมแล้ว

3. นโยบายการบัญชีที่สำคัญ

งบการเงินนี้จัดทำขึ้นตามมาตรฐานการบัญชีที่ประกาศโดยสมาคมนักบัญชีและผู้สอบบัญชีรับอนุญาตแห่งประเทศไทย ซึ่งมีผลบังคับตามพระราชบัญญัติการบัญชี พ.ศ. 2543 มาตรฐานการบัญชีดังกล่าวกำหนดขึ้นโดยใช้มาตรฐานการบัญชีซึ่งออกโดยคณะกรรมการมาตรฐานการบัญชีระหว่างประเทศ (International Accounting Standards Committee) เป็นพื้นฐานและส่วนใหญ่มีเนื้อหาสาระคล้ายคลึงกัน ยกเว้นการบัญชีสำหรับการปรับโครงสร้างหนี้ที่มีปัญหา ตามที่อธิบายในหมายเหตุ ข้อ 3.6 และการบัญชีภาษีเงินได้ ตามที่อธิบายในหมายเหตุ ข้อ 3.9 และตามหลักเกณฑ์ที่กำหนดโดยธนาคารแห่งประเทศไทยและสำนักงานคณะกรรมการกำกับหลักทรัพย์และตลาดหลักทรัพย์

นโยบายการบัญชีที่สำคัญของบริษัทฯและบริษัทย่อยโดยสรุปมีดังต่อไปนี้ :-

3.1 การรับรู้รายได้

ก) ดอกเบี้ยและส่วนลดรับจากเงินให้กู้ยืม

ดอกเบี้ยรับรู้เป็นรายได้ตามเกณฑ์คงค้างจากยอดเงินต้นที่ค้างชำระ บริษัทฯและบริษัทย่อยมีนโยบายหยุดบันทึกรายได้ดอกเบี้ยค้างรับสำหรับเงินให้กู้ยืมและลูกหนี้ธุรกิจเงินต้นที่ผิดนัดชำระดอกเบี้ยเกินกำหนดหนึ่งเดือน และสำหรับลูกหนี้ตามสัญญาเช่าซื้อและสัญญาเช่าการเงินที่ผิดนัดชำระดอกเบี้ยเกินกว่าสามเดือนนับจากวันครบกำหนดชำระ และจะยกเลิกรายการดอกเบี้ยค้างรับที่ไต่บันทึกบัญชีเป็นรายได้แล้วนั้นนอกจากบัญชี สำหรับการบันทึกรายได้ดอกเบี้ยรับ หลังจากนั้นจะบันทึกตามเกณฑ์เงินสด

กรณีเงินให้กู้ยืมเพื่อซื้อหลักทรัพย์ซึ่งค้างชำระดอกเบี้ยเกินกว่ากำหนดสองเดือนจะหยุดรับรู้ดอกเบี้ยเป็นรายได้ และจะรับรู้ดอกเบี้ยจากเงินให้กู้ยืมและลูกหนี้ดังกล่าวตามเกณฑ์เงินสด

ทั้งนี้บริษัทฯและบริษัทย่อยจะรับรู้ดอกเบี้ยเป็นรายได้ตามเกณฑ์คงค้างอีกเมื่อบริษัทฯและบริษัทย่อยได้รับชำระหนี้ที่ค้างเกินกำหนดชำระแล้ว

ในกรณีที่ดอกเบี้ยหรือส่วนลดได้คิดรวมอยู่ในตัวเงินหรือเงินให้กู้ยืมแล้ว ดอกเบี้ยหรือส่วนลดดังกล่าวจะบันทึกเป็น

รายได้หรือตัดบัญชีและตัดจำหน่ายเป็นรายได้เฉลี่ยเท่า ๆ กันตลอดอายุของตัวเงินหรือระยะเวลาของเงินให้กู้ยืมนั้น

- ข) ดอกเบี้ยและเงินปันผลจากเงินลงทุนในหลักทรัพย์
ดอกเบี้ยจากเงินลงทุนถือเป็นรายได้ตามเกณฑ์สิทธิ เงินปันผลจากเงินลงทุนจะถือเป็นรายได้เมื่อประกาศจ่าย
- ค) ค่านายหน้า
ค่านายหน้าจากการซื้อขายหลักทรัพย์ถือเป็นรายได้ ณ วันที่ที่เกิดรายการ
- ง) กำไร(ขาดทุน)จากการซื้อขายหลักทรัพย์
กำไร(ขาดทุน)จากการซื้อขายหลักทรัพย์ถือเป็นรายได้หรือค่าใช้จ่าย ณ วันที่ที่เกิดรายการ
- จ) ค่าธรรมเนียมและบริการ
ค่าธรรมเนียมและบริการถือเป็นรายได้ตามเกณฑ์สิทธิ

3.2 ดอกเบี้ยจ่าย

ดอกเบี้ยจ่ายถือเป็นค่าใช้จ่ายตามเกณฑ์สิทธิ ในกรณีที่ดอกเบี้ยได้คิดรวมอยู่ในตัวเงินจ่ายแล้ว ดอกเบี้ยนั้นจะบันทึกเป็นดอกเบี้ยจ่ายหรือตัดบัญชีและจะตัดจำหน่ายเป็นค่าใช้จ่ายเฉลี่ยเท่า ๆ กันตลอดอายุของตัวเงินนั้น

3.3 เงินลงทุนในหลักทรัพย์

เงินลงทุนในหลักทรัพย์เพื่อค่าแสดงตามมูลค่ายุติธรรม บริษัทฯบันทึกการเปลี่ยนแปลงมูลค่าของหลักทรัพย์เป็นรายการกำไรหรือขาดทุนสุทธิในงบกำไรขาดทุน

เงินลงทุนในหลักทรัพย์เมื่อขายทั้งที่ถือไว้เป็นเงินลงทุนชั่วคราวและระยะยาวแสดงตามมูลค่ายุติธรรม บริษัทฯบันทึกการเปลี่ยนแปลงมูลค่าหลักทรัพย์ดังกล่าวเป็นรายการแยกต่างหากในส่วนของ ผู้ถือหุ้นจนกระทั่งจำหน่ายหลักทรัพย์จึงบันทึกการเปลี่ยนแปลงมูลค่านั้นในงบกำไรขาดทุน

เงินลงทุนในตราสารหนี้ที่จะครบกำหนดชำระในหนึ่งปีและที่ถือไว้จนครบกำหนดชำระแสดงมูลค่าตามวิธี ราคาทุนตัดจำหน่าย

บริษัทฯตัดบัญชีส่วนเกิน/ส่วนต่ำกว่ามูลค่าตราสารหนี้ตามอัตราดอกเบี้ยที่แท้จริง ซึ่งจำนวนที่ตัดจำหน่ายนี้จะแสดงเป็นรายการปรับกับดอกเบี้ยรับ

มูลค่ายุติธรรมของหลักทรัพย์ในความต้องการของตลาดคำนวณจากราคาเสนอซื้อหลังสุด ณ สิ้นวันทำการสุดท้ายของงวดของตลาดหลักทรัพย์แห่งประเทศไทย มูลค่ายุติธรรมของหลักทรัพย์รัฐบาลและรัฐวิสาหกิจ และของตราสารหนี้ภาคเอกชน คำนวณโดยใช้สูตรที่กำหนดโดยธนาคารแห่งประเทศไทยโดยใช้อัตราผลตอบแทนของชมรมผู้ค้าตราสารหนี้หรือของสถาบันการเงินอื่น มูลค่ายุติธรรมของหน่วยลงทุนคำนวณจากมูลค่าสินทรัพย์สุทธิ (Net Asset Value)

เงินลงทุนในตราสารหนี้ที่ไม่อยู่ในความต้องการของตลาดถือเป็นเงินลงทุนทั่วไปซึ่งแสดงมูลค่าตามราคาทุน เพื่อให้สอดคล้องกับประกาศของธนาคารแห่งประเทศไทย บริษัทฯ จะปรับปรุงมูลค่าให้เป็นไปตามมูลค่าสินทรัพย์สุทธิตามงบการเงินล่าสุดของบริษัทที่ถูกลงทุนเฉพาะกรณีที่มูลค่าสินทรัพย์สุทธิต่ำกว่ามูลค่าตามบัญชี ซึ่งค่าเผื่อการปรับมูลค่าของเงินลงทุนดังกล่าวได้บันทึกไว้ใน “ส่วนของผู้ถือหุ้น” ในงบดุล

บริษัทฯจะบันทึกขาดทุนจากการด้อยค่า (ถ้ามี) ของหลักทรัพย์เมื่อขาย เงินลงทุนในตราสารหนี้ที่จะครบกำหนดชำระใน 1 ปี ตราสารหนี้ที่ถือไว้จนครบกำหนดและเงินลงทุนทั่วไปในงบกำไรขาดทุน

บริษัทฯใช้วิธีถัวเฉลี่ยเคลื่อนที่ในการคำนวณต้นทุนของเงินลงทุน

ในกรณีที่มีการโอนเปลี่ยนประเภทเงินลงทุน บริษัทฯและบริษัทย่อยจะปรับเปลี่ยนราคาของเงินลงทุนใหม่โดยใช้มูลค่ายุติธรรม ณ วันที่โอนเปลี่ยนประเภทเงินลงทุน ผลแตกต่างระหว่างราคาตามบัญชีและมูลค่ายุติธรรม ณ วันที่โอนได้บันทึกเป็นรายการกำไร (ขาดทุน) ในงบกำไรขาดทุน

3.4 เงินลงทุนในบริษัทย่อยและบริษัทร่วม

เงินลงทุนในบริษัทย่อยและบริษัทร่วมแสดงมูลค่าตามวิธีส่วนได้เสีย ซึ่งการบันทึกตามวิธีส่วนได้เสียนี้เงินลงทุนจะบันทึกครั้งแรกในราคาทุนที่ซื้อมา โดยที่ส่วนเกินของเงินลงทุนที่สูงกว่ามูลค่าสินทรัพย์สุทธิตามบัญชี ณ วันซื้อจะตัดจำหน่ายภายในระยะเวลา 5 ปี และในแต่ละงวดภายหลังการซื้อ เงินลงทุนนี้จะถูกปรับด้วยส่วนได้เสียที่เกิดจากผลการดำเนินงาน

ของบริษัทย่อยตามอัตราส่วนการลงทุนของบริษัทและบริษัทย่อย

3.5 ค่าเผื่อหนี้สงสัยจะสูญและส่วนสูญเสียดังกล่าวจากการปรับปรุงโครงสร้างหนี้

บริษัทและบริษัทย่อยตั้งค่าเผื่อหนี้สงสัยจะสูญและส่วนสูญเสียดังกล่าวจากการปรับปรุงโครงสร้างหนี้ ตามหลักเกณฑ์ที่กำหนดโดยธนาคารแห่งประเทศไทย (“ธปท.”) และสำนักงานคณะกรรมการกำกับหลักทรัพย์และตลาดหลักทรัพย์ (“ก.ล.ต.”) แล้วแต่กรณี และปรับปรุงเพิ่มเติมด้วยจำนวนเงินเพิ่มเติมที่คาดว่าจะเรียกเก็บจากลูกหนี้ไม่ได้ โดยการพิจารณาความเพียงพอของค่าเผื่อหนี้สงสัยจะสูญนี้ถือตามผลการสอบทานการประเมินฐานะการเงินปัจจุบันของลูกหนี้ควบคู่กับหลักเกณฑ์ที่กำหนดโดย ธปท. และ ก.ล.ต. ซึ่งได้กำหนดหลักเกณฑ์ในการจัดชั้นเงินให้สินเชื่อ อัตราการตั้งค่าเผื่อหนี้สงสัยจะสูญตามระดับชั้นของเงินให้สินเชื่อและการตีราคาหลักประกันที่จะนำมาใช้ในการคำนวณค่าเผื่อหนี้สงสัยจะสูญ รวมทั้งหลักเกณฑ์ในการปรับระดับชั้นเงินให้สินเชื่อสำหรับลูกหนี้ที่ปรับโครงสร้างหนี้แล้ว

ค่าเผื่อหนี้สงสัยจะสูญสำหรับลูกหนี้ธุรกิจเข้าซื้อและลูกหนี้ตามสัญญาเช่าทางการเงินของบริษัทย่อยจะตั้งขึ้นเป็นอัตราร้อยละของยอดลูกหนี้ที่ค้างชำระ (สุทธิจากรายได้จากสัญญาเช่าซื้อ/เช่าการเงินที่ยังไม่ถือเป็นรายได้) และบริษัทย่อยจะพิจารณาความเพียงพอของค่าเผื่อหนี้สงสัยจะสูญที่ตั้งไว้ ณ วันที่ในงบดุลอีกครั้งโดยพิจารณาฐานะปัจจุบันของลูกหนี้เป็นเกณฑ์หนี้สูญจะถูกตัดจำหน่ายเมื่อไม่สามารถเรียกเก็บเงินได้

3.6 การปรับปรุงโครงสร้างหนี้ที่มีปัญหา

บริษัทบันทึกรายการที่เกี่ยวข้องกับการปรับโครงสร้างหนี้ที่มีปัญหาตามมาตรฐานการบัญชี ฉบับที่ 34 “การบัญชีสำหรับการปรับโครงสร้างหนี้ที่มีปัญหา” ซึ่งกำหนดโดยสมาคมนักบัญชีและผู้สอบบัญชีรับอนุญาตแห่งประเทศไทย แต่ยังไม่ได้มีผลบังคับตามพระราชบัญญัติการบัญชี พ.ศ. 2543

3.7 ทรัพย์สินรอการขาย

ทรัพย์สินรอการขายแสดงตามราคาทุนหรือราคาที่คาดว่าจะได้รับ แล้วแต่ราคาใดจะต่ำกว่า

3.8 ค่าเสื่อมราคาและค่าตัดจำหน่าย

ก) ที่ดิน อาคารและอุปกรณ์แสดงตามราคาทุนหลังหักค่าเสื่อมราคาสะสม ค่าเสื่อมราคาของอุปกรณ์คำนวณจากราคาทุนของสินทรัพย์โดยวิธีเส้นตรง (ยกเว้นการคิดค่าเสื่อมราคาของอุปกรณ์คอมพิวเตอร์และอุปกรณ์สื่อสารที่เสื่อมในระหว่างปีซึ่งจะคำนวณตามอายุการใช้งานโดยประมาณ 3 ปี โดยวิธีผลรวมจำนวนปีที่ใช้งาน) ตามอายุการใช้งานโดยประมาณซึ่งสามารถสรุปได้ดังนี้ :-

อาคารและห้องชุดสำนักงาน	-	20	ปี
ส่วนปรับปรุงสำนักงาน	-	5	ปี
เครื่องตกแต่งติดตั้งและอุปกรณ์	-	5	ปี
ยานพาหนะ	-	5	ปี

ไม่มีการคิดค่าเสื่อมราคาสำหรับที่ดิน

ข) สิทธิการเช่าตัดบัญชีเป็นค่าใช้จ่ายตามอายุของสัญญาเช่าในระยะเวลา 12, 13.5 และ 15 ปี

ค) รายจ่ายค่าสิทธิเพื่อใช้ประโยชน์ในระบบคอมพิวเตอร์ตัดบัญชีเป็นค่าใช้จ่ายตามอายุของสัญญาในระยะเวลา 5 ปี และ 10 ปี

ง) สิทธิในการซื้อและขายหลักทรัพย์เพื่อค้าใน Hong Kong Exchange and Clearing Limited (“HKEX”) บันทึกในราคาทุนและตัดจำหน่ายโดยวิธีเส้นตรงในระยะเวลา 10 ปี

3.9 สิทธิ/หนี้สินภาษีเงินได้รอการตัดบัญชี

บริษัทและบริษัทย่อยบันทึกภาษีเงินได้รอตัดบัญชี ซึ่งเกิดจากความแตกต่างชั่วคราวในการรายงาน รายได้ และค่าใช้จ่ายทางบัญชีและทางภาษี ดังนั้น ภาษีเงินได้ในส่วนที่สัมพันธ์กับรายการที่ยังไม่อาจรับรู้เป็นรายได้หรือรายจ่ายที่ยังถือหักเป็นค่าใช้จ่ายในการคำนวณภาษีเงินได้จะบันทึกเป็น “ภาษีเงินได้รอตัดบัญชี” ในงบดุล ซึ่งจะรับรู้เป็นรายได้ภาษีหรือจะตัดบัญชีเป็นค่าใช้จ่ายภาษีเมื่อรายได้สามารถรับรู้เป็นรายได้ตามประมวลรัษฎากรหรือค่าใช้จ่ายที่บันทึกไว้เกิดขึ้นจริงและถือหักเป็นค่าใช้จ่ายได้แล้วในการคำนวณภาษีเงินได้

อย่างไรก็ตาม บริษัทและบริษัทย่อยจะรับรู้ผลประโยชน์ทางภาษีไว้เป็นสิทธิในบัญชี หากมีความเป็นไปได้ค่อนข้างแน่นอนว่าบริษัทและบริษัทย่อยจะมีกำไรจากการดำเนินงานในอนาคตเพียงพอที่จะใช้ประโยชน์ดังกล่าวได้

(นโยบายการบัญชีดังกล่าวเป็นไปตามมาตรฐานการบัญชีระหว่างประเทศซึ่งยังไม่มีมาตรฐานการบัญชีของไทยครอบคลุมถึง)

3.10 การขายลูกหนี้ตัวเงิน

บริษัทบันทึกการขายลดตัวเงินที่รับซื้อลดไว้ตามประกาศของธนาคารแห่งประเทศไทยลงวันที่ 17 พฤษภาคม 2533 ดังนี้

ก) ตัวเงินที่มีธนาคารพาณิชย์หรือบริษัทเงินทุนอื่นให้การอวัลหรือรับรอง โดยที่บริษัทขาย ขายลดหรือขายช่วงลดตัวเงินแบบผู้ซื้อไม่มีสิทธิไล่เบี่ย บริษัทบันทึกบัญชีด้วยการเครดิตลูกหนี้เงินให้กู้ยืมตามมูลค่าหน้าตัวเงินที่รับซื้อลดไว้และถ้าบริษัทขาย ขายลด หรือขายช่วงลดตัวเงินที่มีการอวัลหรือรับรองดังกล่าวข้างต้นโดยที่ผู้ซื้อไม่มีสิทธิไล่เบี่ย บริษัทจะเปิดเผยยอดคงค้างจากการขาย ขายลดหรือขายช่วงลดตัวเงินเป็นส่วนหนึ่งของ “หนี้สินที่อาจเกิดขึ้นในภายหลัง”

ข) ตัวเงินที่ไม่มีการให้อวัลหรือรับรองและมีมูลค่าฉบับละสิบล้านบาทขึ้นไป และขายแบบผู้ซื้อไม่มีสิทธิไล่เบี่ย บริษัทบันทึกบัญชีด้วยการเครดิตบัญชีลูกหนี้เงินให้กู้ยืม ในกรณีที่บริษัทขายลดตัวเงินที่มีมูลค่าฉบับละต่ำกว่าสิบล้านบาทและขายลดแบบผู้ซื้อไม่มีสิทธิไล่เบี่ย บริษัทจะบันทึกการขายดังกล่าวเป็นหนี้สินภายใต้บัญชี “ภาระจากการขายลูกหนี้ตัวเงิน”

3.11 เงินตราต่างประเทศ

รายการที่เป็นเงินตราต่างประเทศซึ่งเกิดขึ้นในระหว่างปีได้แปลงค่าเป็นเงินบาทโดยใช้อัตราแลกเปลี่ยน ณ วันที่เกิดรายการสินทรัพย์และหนี้สินที่เป็นเงินตราต่างประเทศคงเหลืออยู่ ณ วันที่ในงบดุลได้แปลงค่าเป็นเงินบาท โดยใช้อัตราแลกเปลี่ยน ณ วันที่ในงบดุล เว้นแต่รายการที่ได้ตกลงอัตราแลกเปลี่ยนล่วงหน้ากับธนาคารไว้จะใช้อัตราที่ตกลงกันนั้นแทน

กำไรและขาดทุนที่เกิดจากการเปลี่ยนแปลงในอัตราแลกเปลี่ยนได้รวมอยู่ในการคำนวณผลการดำเนินงาน ค่าธรรมเนียมสัญญาแลกเปลี่ยนเงินตราต่างประเทศล่วงหน้ากับธนาคารถือเป็นค่าใช้จ่ายตลอดระยะเวลาของสัญญา

3.12 กำไรต่อหุ้นขั้นพื้นฐาน

กำไร(ขาดทุน)ต่อหุ้นขั้นพื้นฐานคำนวณโดยการหารกำไร(ขาดทุน)สุทธิสำหรับปีด้วยจำนวนหุ้นสามัญถ่วงน้ำหนักที่ออกจำหน่ายอยู่ในระหว่างปี

กำไร(ขาดทุน)ต่อหุ้นปรับลดคำนวณโดยการหารกำไร(ขาดทุน)สุทธิสำหรับปีด้วยผลรวมของจำนวนหุ้นสามัญถ่วงน้ำหนักที่ออกจำหน่ายอยู่ในระหว่างปีบวกด้วยจำนวนถ่วงน้ำหนักของหุ้นสามัญที่บริษัท อาจต้องออกเพื่อแปลงหุ้นสามัญเทียบเท่าปรับลดทั้งสิ้นให้เป็นหุ้นสามัญ โดยสมมติว่าได้มีการแปลงเป็นหุ้นสามัญ ณ วันต้นปี หรือ ณ วันออกหุ้นสามัญเทียบเท่า

4. เงินสดและเงินฝากสถาบันการเงิน

เงินสดและเงินฝากสถาบันการเงินหมายถึง เงินสดและเงินฝากทุกประเภทที่ฝากไว้กับธนาคารและสถาบันการเงิน อื่นทั้งที่เป็นเงินบาทและเงินตราต่างประเทศ

	งบการเงินรวม		งบการเงินเฉพาะของบริษัทฯ	
	2543	2542	2543	2542
เงินสด	2,392,868	618,624	982,943	459,149
เงินฝากธนาคาร	701,956,356	593,131,962	158,349,417	218,026,715
บัตรเงินฝาก	31,305,325	846,643,788	-	846,643,788
รวมเงินสดและเงินฝากสถาบันการเงิน	735,654,549	1,440,394,374	159,332,360	1,065,129,652

ณ วันที่ 31 ธันวาคม 2542 บัตรเงินฝากส่วนหนึ่งจำนวนประมาณ 847 ล้านบาท ออกโดยธนาคารในประเทศแห่งหนึ่ง ภายใต้โครงการรับแลกเปลี่ยนตัวเจ้าหนี้ของบริษัทเงินทุนที่ปิดกิจการ โดยบัตรเงินฝากดังกล่าวมีอัตราดอกเบี้ยร้อยละ 2 ต่อปี ซึ่งอาจมีการเปลี่ยนแปลงได้เป็นคราว ๆ ไป และจะครบกำหนดชำระในปี 2546 อย่างไรก็ตาม บริษัทฯได้จำหน่ายบัตรเงินฝากดังกล่าวไปแล้วในระหว่างปีปัจจุบัน

ณ วันที่ 31 ธันวาคม 2543 เงินฝากธนาคารของบริษัทฯและบริษัทย่อยในประเทศ จำนวนเงินประมาณ 52 ล้านบาท (เฉพาะบริษัทฯ : 32 ล้านบาท) ได้นำไปวางเป็นประกันกับธนาคารเพื่อใช้ค้ำประกันวงเงินสินเชื่อเพื่อใช้ในการดำเนินงานและ/หรือได้นำไปวางเป็นประกันในคดีฟ้องร้อง

ณ วันที่ 31 ธันวาคม 2543 เงินฝากธนาคารของบริษัทย่อยในต่างประเทศจำนวนเงินประมาณ 100 ล้านบาท (2542 : 97 ล้านบาท) ได้นำไปวางเป็นประกันกับธนาคารแห่งหนึ่งเพื่อใช้ค้ำประกันวงเงินเบิกเกินบัญชีและการทำสัญญาซื้อขายเงินตราต่างประเทศล่วงหน้า

5. เงินให้กู้ยืมแก่สถาบันการเงิน

เงินให้กู้ยืมแก่สถาบันการเงินหมายถึง เงินให้กู้ยืมทุกประเภทที่ให้แก่สถาบันการเงินในประเทศและต่างประเทศ แต่ไม่รวมถึงเงินฝากสถาบันการเงินตามหมายเหตุ 4

	งบการเงินรวม		งบการเงินเฉพาะของบริษัทฯ	
	2543	2542	2543	2542
เงินให้กู้ยืมเมื่อทวงถาม	12,008,786	19,000,000	-	-
เงินให้กู้ยืมเมื่อสิ้นระยะเวลา	100,000,000	106,328,029	-	-
รวมเงินให้กู้ยืม	112,008,786	125,328,029	-	-
บวก : ดอกเบี้ยค้างรับ	466,342	26,712	-	-
เงินให้กู้ยืมแก่สถาบันการเงิน-สุทธิ	112,475,128	125,354,741	-	-

6. เงินลงทุนในหลักทรัพย์

(หน่วย : บาท)

	งบการเงินรวม			
	31 ธันวาคม 2543		31 ธันวาคม 2542	
	ราคาทุน / ราคาตามบัญชี	มูลค่ายุติธรรม	ราคาทุน / ราคาตามบัญชี	มูลค่ายุติธรรม
หลักทรัพย์ที่มีไว้เพื่อขาย				
หลักทรัพย์เพื่อค้า				
หลักทรัพย์หุ้นทุน :				
หลักทรัพย์จดทะเบียน	650,270,912	560,738,992	563,453,773	648,266,278
บวก : ค่าเผื่อการปรับมูลค่าเงินลงทุน	(89,531,920)		84,812,505	
รวมหลักทรัพย์เพื่อค้า	560,738,992		648,266,278	
หลักทรัพย์เผื่อขาย				
ตราสารหนี้ :				
หลักทรัพย์รัฐบาลและรัฐวิสาหกิจ	248,413,427	253,403,061	2,720,434,415	2,730,748,840
ตราสารหนี้ภาคเอกชน	843,780,853	853,731,862	639,463,259	658,061,858
รวม	1,092,194,280	1,107,134,923	3,359,897,674	3,388,810,698
บวก : ค่าเผื่อการปรับมูลค่าเงินลงทุน	14,940,643		28,913,024	
ตราสารหนี้สุทธิ	1,107,134,923		3,388,810,698	
หลักทรัพย์หุ้นทุน :				
หลักทรัพย์จดทะเบียน	381,641,931	214,548,358	349,409,767	446,212,271
หลักทรัพย์อื่น - หน่วยลงทุน	67,036,300	67,641,124	16,305,121	15,928,660
รวม	448,678,231	282,189,482	365,714,888	462,140,931
บวก : ค่าเผื่อการปรับมูลค่าเงินลงทุน	(166,488,749)		96,426,043	
หลักทรัพย์หุ้นทุนสุทธิ	282,189,482		462,140,931	
รวมหลักทรัพย์เผื่อขาย	1,389,324,405		3,850,951,629	
รวมหลักทรัพย์ที่มีไว้เพื่อขายสุทธิ	1,950,063,397		4,499,217,907	
หลักทรัพย์เพื่อการลงทุน				
หลักทรัพย์เผื่อขาย				
ตราสารหนี้ :				
หลักทรัพย์รัฐบาลและรัฐวิสาหกิจ	-	-	1,922,190,990	1,892,596,451
ตราสารหนี้ภาคเอกชน	1,001,038,849	628,701,713	1,741,227,486	1,125,527,459
รวม	1,001,038,849	628,701,713	3,663,418,476	3,018,123,910
บวก : ค่าเผื่อการปรับมูลค่าเงินลงทุน	(13,422,906)		15,075,544	
หัก : ค่าเผื่อการด้อยค่า	(358,914,230)		(660,370,110)	
ตราสารหนี้สุทธิ	628,701,713		3,018,123,910	
หลักทรัพย์หุ้นทุน :				
หลักทรัพย์จดทะเบียน	55,374,065	69,022,425	104,216,045	131,625,964
หลักทรัพย์อื่น - หน่วยลงทุน	361,341,281	357,136,152	326,282,600	322,452,500
รวม	416,715,346	426,158,577	430,498,645	454,078,464
บวก : ค่าเผื่อการปรับมูลค่าเงินลงทุน	12,192,006		26,416,744	
หัก : ค่าเผื่อการด้อยค่า	(2,748,775)		(2,836,925)	
หลักทรัพย์หุ้นทุนสุทธิ	426,158,577		454,078,464	
รวมหลักทรัพย์เพื่อการลงทุน	1,054,860,290		3,472,202,374	
ตราสารหนี้ที่จะถือจนครบกำหนด				
ตราสารหนี้ :				
หลักทรัพย์รัฐบาลและรัฐวิสาหกิจ	3,333,293,081		3,351,020,652	
ตราสารหนี้ภาคเอกชน	593,753,691		-	
รวมตราสารหนี้ที่จะถือจนครบกำหนด	3,927,046,772		3,351,020,652	
เงินลงทุนทั่วไป				
หลักทรัพย์หุ้นทุน :				
หลักทรัพย์อื่น	1,444,539,233		1,107,369,812	
รวม	1,444,539,233		1,107,369,812	
หัก : ค่าเผื่อการปรับมูลค่าเงินลงทุน	(2,658,769)		(108,479,064)	
หัก : ค่าเผื่อการด้อยค่า	(382,806,350)		(242,604,359)	
รวมเงินลงทุนทั่วไป	1,059,074,114		756,286,389	
รวมหลักทรัพย์ที่มีไว้เพื่อการลงทุนสุทธิ	6,040,981,176		7,579,509,415	
รวมเงินลงทุนในหลักทรัพย์สุทธิ	7,991,044,573		12,078,727,322	

(หน่วย : บาท)

	งบการเงินเฉพาะบริษัทฯ			
	31 ธันวาคม 2543		31 ธันวาคม 2542	
	ราคาทุน / ราคาตามบัญชี	มูลค่ายุติธรรม	ราคาทุน / ราคาตามบัญชี	มูลค่ายุติธรรม
หลักทรัพย์ที่มีไว้เพื่อขาย				
หลักทรัพย์เมื่อขาย				
ตราสารหนี้ :				
หลักทรัพย์รัฐบาลและรัฐวิสาหกิจ	248,413,427	253,403,061	2,720,434,415	2,730,748,840
ตราสารหนี้ภาคเอกชน	843,767,587	853,716,332	632,619,801	649,854,428
รวม	1,092,181,014	1,107,119,393	3,353,054,216	3,380,603,268
บวก : ค่าเผื่อการปรับมูลค่าเงินลงทุน	14,938,379		27,549,052	
ตราสารหนี้สุทธิ	1,107,119,393		3,380,603,268	
หลักทรัพย์หุ้นทุน :				
หลักทรัพย์จดทะเบียน	381,641,931	214,548,358	349,409,767	446,212,271
หลักทรัพย์อื่น - หน่วยลงทุน	4,009,530	4,004,000	16,305,121	15,928,660
รวม	385,651,461	218,552,358	365,714,888	462,140,931
บวก : ค่าเผื่อการปรับมูลค่าเงินลงทุน	(167,099,103)		96,426,043	
หลักทรัพย์หุ้นทุนสุทธิ	218,552,358		462,140,931	
รวมหลักทรัพย์เมื่อขาย	1,325,671,751		3,842,744,199	
รวมหลักทรัพย์ที่มีไว้เพื่อขายสุทธิ	1,325,671,751		3,842,744,199	
หลักทรัพย์เพื่อการลงทุน				
หลักทรัพย์เมื่อขาย				
ตราสารหนี้ :				
หลักทรัพย์รัฐบาลและรัฐวิสาหกิจ	-	-	1,922,190,990	1,892,596,451
ตราสารหนี้ภาคเอกชน	1,001,038,849	628,701,713	1,741,227,486	1,125,527,459
รวม	1,001,038,849	628,701,713	3,663,418,476	3,018,123,910
บวก : ค่าเผื่อการปรับมูลค่าเงินลงทุน	(13,422,906)		15,075,544	
หัก : ค่าเผื่อการด้อยค่า	(358,914,230)		(660,370,110)	
ตราสารหนี้สุทธิ	628,701,713		3,018,123,910	
หลักทรัพย์หุ้นทุน :				
หลักทรัพย์จดทะเบียน	-	-	37,838,270	38,036,164
หลักทรัพย์อื่น - หน่วยลงทุน	361,341,281	357,136,152	326,282,600	322,452,500
รวม	361,341,281	357,136,152	364,120,870	360,488,664
หัก : ค่าเผื่อการปรับมูลค่าเงินลงทุน	(4,205,129)		(3,632,206)	
หลักทรัพย์หุ้นทุนสุทธิ	357,136,152		360,488,664	
รวมหลักทรัพย์เมื่อขาย	985,837,865		3,378,612,574	
ตราสารหนี้ที่จะถึงจนครบกำหนด				
ตราสารหนี้ :				
หลักทรัพย์รัฐบาลและรัฐวิสาหกิจ	3,331,000,000		3,331,000,000	
ตราสารหนี้ภาคเอกชน	569,753,394		-	
รวมตราสารหนี้ที่จะถึงจนครบกำหนด	3,900,753,394		3,331,000,000	
เงินลงทุนทั่วไป				
หลักทรัพย์หุ้นทุน :				
ตามราคาทุน	1,131,811,139		1,105,855,704	
ตามวิธีส่วนได้เสีย	3,015,053,320		1,856,614,831	
รวม	4,146,864,459		2,962,470,535	
หัก : ค่าเผื่อการปรับมูลค่าเงินลงทุน	(2,658,767)		(77,066,143)	
หัก : ค่าเผื่อการด้อยค่า	(198,417,552)		(242,604,359)	
รวมเงินลงทุนทั่วไป	3,945,788,140		2,642,800,033	
รวมหลักทรัพย์ที่มีไว้เพื่อการลงทุนสุทธิ	8,832,379,399		9,352,412,607	
รวมเงินลงทุนในหลักทรัพย์สุทธิ	10,158,051,150		13,195,156,806	

6.1 ณ วันที่ 31 ธันวาคม 2543 ตราสารหนี้ที่จะถือจนครบกำหนดจำนวนเงิน 3,331 ล้านบาท (2542 : 3,331 ล้านบาท) เป็นตราสารหนี้ที่บริษัทลงทุนตามข้อตกลงกับกระทรวงการคลังภายใต้โครงการช่วยเพิ่มเงินกองทุนชั้นที่ 1 และ 2 ตราสารหนี้ดังกล่าวเป็นพันธบัตรรัฐบาลอายุ 10 ปี ที่มีอัตราดอกเบี้ยร้อยละ 4 และ ร้อยละ 5 ต่อปี

6.2 ณ วันที่ 31 ธันวาคม 2543 บริษัทฯมีภาระผูกพันที่ไม่สามารถขายตราสารทุนในความต้องการของตลาดจำนวนเงิน 87 ล้านบาท (2542 : 141 ล้านบาท) ได้ภายในสามปีภายใต้เงื่อนไขในสัญญาปรับโครงสร้างหนี้ที่มีปัญหาเกี่ยวกับลูกหนี้ที่มีภาระปรับโครงสร้างหนี้รายหนึ่ง

6.3 ณ วันที่ 31 ธันวาคม 2543 มูลค่าของค่าเผื่อการลดราคาหลักทรัพย์ที่ต้องตั้งตามเกณฑ์การกันสำรองของธนาคารแห่งประเทศไทย มีจำนวนรวมประมาณ 680 ล้านบาท ณ วันที่ 31 ธันวาคม 2543 บริษัทฯได้กันเงินสำรองสำหรับเงินลงทุนในหลักทรัพย์จำนวนรวมประมาณ 777 ล้านบาท โดยส่วนหนึ่งจำนวน 557 ล้านบาท ได้บันทึกเป็นค่าใช้จ่ายในงบกำไรขาดทุน และส่วนที่เหลือจำนวน 220 ล้านบาท ได้แสดงเป็นยอดสุทธิใน “ส่วนเกินทุนที่เกิดจากการเปลี่ยนแปลงมูลค่าเงินลงทุน” ซึ่งค่าเผื่อการลดราคาของหลักทรัพย์เพื่อการลงทุนจำนวนประมาณ 557 ล้านบาท ส่วนใหญ่เป็นค่าเผื่อขาดทุนจากการลงทุนในหุ้นกู้ของบริษัทเงินลงทุนหลักทรัพย์ที่ถูกสั่งให้ปิดกิจการเมื่อวันที่ 8 ธันวาคม 2540 และบริษัทในกลุ่มของบริษัทที่ถูกปิดกิจการ

6.4 ณ วันที่ 31 ธันวาคม 2543 บริษัทฯและบริษัทย่อยมีเงินลงทุนในตราสารหนี้แยกตามระยะเวลาที่เหลือของสัญญาดังนี้ :-

ครบกำหนดภายใน	งบการเงินรวม		งบการเงินเฉพาะของบริษัทฯ	
	หลักทรัพย์เมื่อขาย	ตราสารหนี้ที่จะถือ	หลักทรัพย์เมื่อขาย	ตราสารหนี้ที่จะถือ
	ราคาทุน/ ราคาตามบัญชี	จนครบกำหนด ราคาทุน/ ราคาตามบัญชี	ราคาทุน/ ราคาตามบัญชี	จนครบกำหนด ราคาทุน/ ราคาตามบัญชี
1 ปีหรือน้อยกว่า	670,225,851	170,930,470	670,228,027	146,930,174
1 ปี ถึง 5 ปี	1,053,983,869	230,724,311	1,053,972,427	230,724,310
5 ปี ถึง 10 ปี	369,023,409	3,525,391,991	369,019,409	3,523,098,910
รวม	2,093,233,129	3,927,046,772	2,093,219,863	3,900,753,394

6.5 ณ วันที่ 31 ธันวาคม 2543 บริษัทฯและบริษัทย่อยมีเงินลงทุนในบริษัทที่มีปัญหาเกี่ยวกับฐานะการเงินและผลการดำเนินงานดังนี้ :-

	งบการเงินรวม		งบการเงินเฉพาะของบริษัทฯ	
	มูลค่า	ค่าเผื่อ	มูลค่า	ค่าเผื่อ
	ราคาทุน ยุติธรรม	การปรับมูลค่า เงินลงทุน	ราคาทุน ยุติธรรม	การปรับมูลค่า เงินลงทุน
บริษัทจดทะเบียนที่อยู่ระหว่างการ ฟื้นฟูการดำเนินงาน	2,748,775	-	2,748,775	-
บริษัทที่มีปัญหาในการชำระหนี้ หรือผิดนัดชำระหนี้	418,363,468	-	358,914,230 ⁽¹⁾	-
	421,112,243	-	361,663,005	-

(1) ค่าเผื่อการปรับมูลค่าเงินลงทุนคำนวณจากมูลค่าของเงินลงทุนหักมูลค่าหลักประกัน

6.6 เงินลงทุนในหลักทรัพย์อื่นที่บริษัทฯ และบริษัทย่อยถือหุ้นตั้งแต่ร้อยละ 10 ขึ้นไปของจำนวนหุ้นที่ออกจำหน่ายแล้ว
ของนิติบุคคลนั้นมีดังต่อไปนี้ :-

(หน่วย : บาท)

ชื่อหลักทรัพย์	ประเภทธุรกิจ	งบการเงินรวม					
		31 ธันวาคม 2543			31 ธันวาคม 2542		
		มูลค่าตาม บัญชีของ เงินลงทุน	จำนวน เงินลงทุนที่ ยังไม่ได้ชำระ	สัดส่วน เงินลงทุน ร้อยละ	มูลค่าตาม บัญชีของ เงินลงทุน	จำนวน เงินลงทุนที่ ยังไม่ได้ชำระ	สัดส่วน เงินลงทุน ร้อยละ
บริษัท การ์เดียนประกันภัย (ประเทศไทย) จำกัด	ประกันภัย	192,000,000	-	40	-	-	-
บริษัท แอ็กซ่าประกันภัย จำกัด (มหาชน)	ประกันภัย	71,458,117	-	11	-	-	-
บริษัท ดีเคบี ลีสซิ่ง (ประเทศไทย) จำกัด	การให้เช่าทรัพย์สิน	1,849,050	-	21	-	-	-
บริษัท เดนส์สุ (ประเทศไทย) จำกัด	การบริการ	92,416,064	-	20	92,416,064	-	20
บริษัท โฟคส์สวาทัน ลีสซิ่ง จำกัด	การให้เช่าทรัพย์สิน	23,212,609	-	20	-	-	-
บริษัท สิ้นไทย เอนเตอร์ไพรส์ จำกัด	นำเข้าและส่งออก	11,414,088	-	20	11,414,088	-	20
บริษัท สาธารสมบัติ จำกัด	อสังหาริมทรัพย์	6,040,000	-	20	6,000,000	-	10
บริษัท อเมริกัน แอ็พเพรซัล (ประเทศไทย) จำกัด	การบริการ	3,212,578	-	20	1,645,410	-	10
บริษัท จิจิ เพรส (ไทยแลนด์) จำกัด	สื่อสิ่งพิมพ์	1,627,646	600,000	20	1,627,646	600,000	20
บริษัท ไฮเวย์ จำกัด (หุ้นสามัญและหุ้นบุริมสิทธิ) เข้าซื้อ		-	-	-	104,628,910	-	10
บริษัท พรอสเพอริตี อินดิสเตรียล เอสเตท จำกัด	อสังหาริมทรัพย์	45,342,186	-	10	45,342,186	-	10
บริษัท เคไลน์ (ประเทศไทย) จำกัด	การบริการ	35,334,990	-	10	35,334,990	-	10
บริษัท ฮีโตชู (ไทยแลนด์) จำกัด	นำเข้าและส่งออก	31,175,000	-	10	31,175,000	-	10
บริษัท ยูเอ็มไอ พรอพเพอร์ตี้ จำกัด	อสังหาริมทรัพย์	22,635,000	-	10	22,635,000	-	10
บริษัท สยามอาร์ต เซรามิค จำกัด	อุตสาหกรรม	19,800,000	-	10	19,800,000	-	10
บริษัท พี ดี ที แอล เทรดดิ้ง จำกัด	การนำเข้า	12,931,770	-	15	8,462,830	-	10
บริษัท วัฒนา อินเตอร์เทรด จำกัด	นำเข้าและส่งออก	5,382,300	-	10	5,382,300	-	10
บริษัท ไทยอินฟอร์เมชัน เทคโนโลยี จำกัด	การบริการ	-	-	-	1,999,800	-	10
บริษัท โจนส์ แลง สจาลส์ (ประเทศไทย) จำกัด	อสังหาริมทรัพย์	400,000	-	10	400,000	-	10
บริษัท อินเตอร์ไทย โฮลดิ้ง จำกัด (หุ้นบุริมสิทธิ)	ลงทุน	250,000	750,000	10	250,000	750,000	10
บริษัท ไฮโก (ประเทศไทย) จำกัด	การค้าขาย	-	-	-	200,000	-	10
บริษัท พี เอ็น ซี (ประเทศไทย) จำกัด	อสังหาริมทรัพย์	15,000	-	10	15,000	-	10
บริษัท ฮีโรดะ อินเตอร์เนชันแนล (ประเทศไทย) จำกัด	นำเข้าและส่งออก	-	-	-	75,000	225,000	10

(หน่วย : บาท)

ชื่อหลักทรัพย์	ประเภทธุรกิจ	งบการเงินเฉพาะบริษัทฯ						
		31 ธันวาคม 2543			31 ธันวาคม 2542			
		มูลค่าตาม บัญชีของ เงินลงทุน	จำนวน เงินลงทุนที่ ยังไม่ได้ชำระ	สัดส่วน เงินลงทุน	มูลค่าตาม บัญชีของ เงินลงทุน ร้อยละ	จำนวน เงินลงทุนที่ ยังไม่ได้ชำระ	สัดส่วน เงินลงทุน ร้อยละ	
บริษัท ทีสโก้ ซิเคียวริตี้ ฮอองกง จำกัด	การบริการ	310,695,776	-	100	195,797,209	-	99.75	
บริษัท ทีสโก้ จำกัด	การบริการ	1,386,147,196	-	99.99	1,660,817,622	-	99.99	
บริษัท ทู-เวย์ จำกัด	เช่าซื้อ	1,208,268,561	-	99.99	-	-	-	
บริษัท ไฮเวย์ จำกัด (หุ้นสามัญและหุ้นบุริมสิทธิ) (ถือร้อยละ 90 ถือโดยบริษัทย่อย)	เช่าซื้อ	107,149,628	-	10	104,628,910	-	10	
บริษัท ไทยอินฟอร์เมชัน เทคโนโลยี จำกัด (ถือร้อยละ 90 ถือโดยบริษัทย่อย)	การบริการ	2,792,159	-	10	1,999,800	-	10	
บริษัท สาธารสมบัติ จำกัด	อสังหาริมทรัพย์	-	-	-	6,000,000	-	10	
บริษัท ดีเคบี สีสซิ่ง (ประเทศไทย) จำกัด	การให้เช่าทรัพย์สิน	176,100	-	2	-	-	-	
บริษัท จิจิ เพรส (ไทยแลนด์) จำกัด	สื่อสิ่งพิมพ์	1,627,646	600,000	20	1,627,646	600,000	20	
บริษัท เดนส์สุ (ประเทศไทย) จำกัด	การบริการ	92,416,064	-	20	92,416,064	-	20	
บริษัท สินไทย เอนเตอร์ไพรส์ จำกัด	นำเข้าและส่งออก	11,414,088	-	20	11,414,088	-	20	
บริษัท อินเตอร์ไทย โฮลดิ้ง จำกัด (หุ้นบุริมสิทธิ)	ลงทุน	250,000	750,000	10	250,000	750,000	10	
บริษัท อเมริกัน แอ็พเพรซัล (ประเทศไทย) จำกัด	การบริการ	1,645,410	-	10	1,645,410	-	10	
บริษัท ซีโรตะ อินเตอร์เนชันแนล (ประเทศไทย) จำกัด	นำเข้าและส่งออก	-	-	-	75,000	225,000	10	
บริษัท อีโตซู (ไทยแลนด์) จำกัด	นำเข้าและส่งออก	31,175,000	-	10	31,175,000	-	10	
บริษัท โจนส์ แลง ลาซาลส์ (ประเทศไทย) จำกัด	อสังหาริมทรัพย์	400,000	-	10	400,000	-	10	
บริษัท เคไลน์ (ประเทศไทย) จำกัด	การบริการ	35,334,990	-	10	35,334,990	-	10	
บริษัท พี ดี ที แอล เทรดดิ้ง จำกัด	การนำเข้า	8,462,830	-	10	8,462,830	-	10	
บริษัท พี เอ็น ซี (ประเทศไทย) จำกัด	อสังหาริมทรัพย์	15,000	-	10	15,000	-	10	
บริษัท พรอสเพอริตี้ อินดัสเตรียล เอสเตท จำกัด	อสังหาริมทรัพย์	45,342,186	-	10	45,342,186	-	10	
บริษัท ไฮโก (ประเทศไทย) จำกัด	การค้าขาย	-	-	-	200,000	-	10	
บริษัท สยามฮาร์ด เซรามิค จำกัด	อุตสาหกรรม	19,800,000	-	10	19,800,000	-	10	
บริษัท ยูเอ็มไอ พรอพเพอริตี้ จำกัด	อสังหาริมทรัพย์	22,635,000	-	10	22,635,000	-	10	
บริษัท วัฒนา อินเตอร์เทรด จำกัด	นำเข้าและส่งออก	5,382,300	-	10	5,382,300	-	10	

บริษัทฯ ไม่ได้บันทึกเงินลงทุนในบริษัท จิจิ เพรส (ไทยแลนด์) จำกัด บริษัท เดนส์สุ (ประเทศไทย) จำกัด บริษัท สินไทย เอนเตอร์ไพรส์ จำกัด บริษัท การ์เดียนประกันภัย (ประเทศไทย) จำกัด บริษัท ดีเคบี สีสซิ่ง (ประเทศไทย) จำกัด

บริษัท สาธารสมบัติ จำกัด และบริษัท อเมริกัน แอ็พเพรซัล (ประเทศไทย) จำกัด ซึ่งบริษัทฯและบริษัทย่อยถือหุ้นรวมกันอยู่ตั้งแต่ร้อยละ 20 ตามวิธีส่วนได้เสีย เนื่องจาก บริษัทฯรับโอนเงินลงทุนดังกล่าวจากลูกหนี้ที่มีการปรับโครงสร้างหนี้ที่มีปัญหา ทั้งนี้บริษัทฯต้องจำหน่ายเงินลงทุนดังกล่าวภายในระยะเวลาตามข้อกำหนดของธนาคารแห่งประเทศไทย

7. เงินลงทุนในบริษัทย่อย

ณ วันที่ 31 ธันวาคม 2543 และ 2542 บริษัทฯมีเงินลงทุนในบริษัทย่อยดังนี้ :-

ชื่อบริษัท	ประเภทธุรกิจ	ลักษณะ	(หน่วย : ล้านบาท)									
			ทุนชำระแล้ว		การถือหุ้น (ร้อยละ)		วิธีราคาทุน		วิธีส่วนได้เสีย ⁽¹⁾		เงินปันผลรับสำหรับปีสิ้นสุดวันที่	
			31 ธันวาคม	31 ธันวาคม	31 ธันวาคม	31 ธันวาคม	31 ธันวาคม	31 ธันวาคม	31 ธันวาคม	31 ธันวาคม		
			2543	2542	2543	2542	2543	2542	2543	2542		
บริษัทย่อยที่บริษัทฯถือหุ้นโดยตรง												
บริษัท ทีสโก้ ซีเคียวริตี้ โฮงกง จำกัด	การบริการ	ถือหุ้นระหว่างกัน	20 ล้าน	20 ล้าน	100	99.75	66	66	311	196	-	-
			เหรียญ	เหรียญ								
			ดอลลาร์	ดอลลาร์								
			ฮ่องกง	ฮ่องกง								
บริษัท หลักทรัพย์ ทีสโก้ จำกัด	การบริการ	ถือหุ้นระหว่างกัน	1,500	1,500	99.99	99.99	1,500	1,500	1,386	1,661	-	-
บริษัท ทู-เวย์ จำกัด	เช่าซื้อ	ถือหุ้นระหว่างกัน	1,200	122	99.99	-	1,078	-	1,318	-	-	-
									3,015	1,857		

(1) คำนวณโดยรวมส่วนได้เสียของบริษัทย่อยที่บริษัทฯถือหุ้นโดยทางอ้อม

8. เงินให้กู้ยืม ลูกหนี้และดอกเบี่ยค้างรับ

8.1 จำแนกตามประเภทสัญญา

	งบการเงินรวม		งบการเงินเฉพาะของบริษัทฯ	
	2543	2542	2543	2542
เงินให้กู้ยืมและลูกหนี้ธุรกิจเงินทุน				
เงินให้กู้ยืม	16,251,299,902	14,801,853,608	16,251,299,902	14,801,853,608
ตัวเงินรับ	780,719,029	7,093,241,107	2,247,706,858	7,093,241,107
ลูกหนี้ตามสัญญาเช่าซื้อและสัญญาเช่าการเงิน	9,752,459,946	3,887,508,983	7,051,555,912	3,887,508,983
ลูกหนี้รับซื้อจากองค์การปฏิรูประบบสถาบันการเงิน	314,055,412	441,623,898	314,055,412	441,623,898
รวมเงินให้กู้ยืมและลูกหนี้ธุรกิจเงินทุน	27,098,534,289	26,224,227,596	25,864,618,084	26,224,227,596
บวก : ดอกเบี่ยค้างรับ	205,852,786	259,107,246	205,852,786	259,107,246
หัก : ค่าเผื่อนี้สงสัยจะสูญ	(1,555,475,737)	(1,070,875,389)	(1,204,697,543)	(1,070,875,389)
เงินให้กู้ยืมและลูกหนี้ธุรกิจเงินทุนและดอกเบี่ยค้างรับสุทธิ	25,748,911,338	25,412,459,453	24,865,773,327	25,412,459,453
ลูกหนี้ธุรกิจหลักทรัพย์				
ลูกหนี้ซื้อหลักทรัพย์ตามคำสั่ง	113,842,058	470,933,333	-	-
ลูกหนี้อื่น :-				
ลูกหนี้ซื้อหลักทรัพย์ตามคำสั่งที่ไม่สามารถจ่ายชำระได้ตามกำหนด	30,263	145,682	-	-
ลูกหนี้ที่อยู่ระหว่างดำเนินคดี	427,290,224	469,580,335	-	-
ลูกหนี้ผ่อนชำระ	159,872,680	148,704,489	-	-
รวมลูกหนี้ธุรกิจหลักทรัพย์	701,035,225	1,089,363,839	-	-
บวก : ดอกเบี่ยค้างรับ	125,951	211,931	-	-
หัก : ค่าเผื่อนี้สงสัยจะสูญ	(555,358,761)	(534,574,553)	-	-
ลูกหนี้ธุรกิจหลักทรัพย์และดอกเบี่ยค้างรับ - สุทธิ	145,802,415	555,001,217	-	-
เงินให้กู้ยืมและลูกหนี้และดอกเบี่ยค้างรับสุทธิ	25,894,713,753	25,967,460,670	24,865,773,327	25,412,459,453

8.2 จำแนกตามระยะเวลาที่เหลือของสัญญา

	(หน่วย : บาท)			
	งบการเงินรวม		งบการเงินเฉพาะของบริษัทฯ	
	2543	2542	2543	2542
เงินให้กู้ยืมและลูกหนี้ธุรกิจเงินทุน				
เมื่อทวงถาม	2,796,424,392	7,114,190,774	2,796,424,392	7,114,190,774
ไม่เกิน 1 ปี	5,361,779,172	4,137,931,573	3,432,698,861	4,137,931,573
เกิน 1 ปี	18,940,330,725	14,972,105,249	19,635,494,831	14,972,105,249
รวมเงินให้กู้ยืมและลูกหนี้ธุรกิจเงินทุน	27,098,534,289	26,224,227,596	25,864,618,084	26,224,227,596

8.3 จำแนกตามประเภทธุรกิจ

	(หน่วย : บาท)			
	งบการเงินรวม		งบการเงินเฉพาะของบริษัทฯ	
	2543	2542	2543	2542
การเกษตรและเหมืองแร่	113,854,366	104,700,840	113,854,366	104,700,840
อุตสาหกรรมการผลิตและการพาณิชย์	5,178,156,059	5,189,821,522	5,130,981,217	5,189,821,522
ธุรกิจอสังหาริมทรัพย์และการก่อสร้าง	3,010,739,830	3,996,453,083	3,010,739,830	3,996,453,083
การสาธารณสุขและบริการ	2,694,314,833	2,660,648,596	2,813,232,078	2,660,648,596
การบริโภคส่วนบุคคล				
เพื่อธุรกิจเข้าซื้อ	9,869,133,663	3,947,859,753	7,051,555,914	3,947,859,753
เพื่อที่อยู่อาศัย	2,845,614,964	2,838,928,620	2,845,614,964	2,838,928,620
เพื่อธุรกิจหลักทรัพย์	701,035,225	1,089,363,839	-	-
อื่น ๆ	3,386,720,574	7,485,815,182	4,898,639,715	7,485,815,182
รวมเงินให้กู้ยืมและลูกหนี้ธุรกิจเงินทุน และธุรกิจหลักทรัพย์	27,799,569,514	27,313,591,435	25,864,618,084	26,224,227,596

8.4 ลูกหนี้รับซื้อจากองค์การเพื่อการปฏิรูประบบสถาบันการเงิน

ณ วันที่ 30 เมษายน 2542 บริษัทฯได้รับซื้อลูกหนี้เงินให้กู้ยืมจากองค์การเพื่อการปฏิรูประบบสถาบันการเงิน (ป.ร.ส.) จำนวน 42 ราย ในราคารวมประมาณ 540 ล้านบาท โดยประมาณว่าจะได้รับผลตอบแทนขั้นต่ำประมาณร้อยละ 15 ซึ่งมูลหนี้คงค้างตามสัญญาเดิมของลูกหนี้ที่รับซื้อ มีจำนวนเงินรวมประมาณ 1,795 ล้านบาท โดยมีมูลค่าหลักประกันรวมจำนวนประมาณ 640 ล้านบาท ณ วันที่ 31 ธันวาคม 2543 ลูกหนี้เงินให้กู้ยืมที่รับซื้อจาก ป.ร.ส. มีราคาตามบัญชีคงเหลือเป็นจำนวนเงินประมาณ 314 ล้านบาท บริษัทฯได้จัดชั้นลูกหนี้ดังกล่าวตามเกณฑ์ในประกาศของธนาคารแห่งประเทศไทย และได้ตั้งค่าเผื่อหนี้สงสัยจะสูญสำหรับลูกหนี้ดังกล่าวไว้เป็นจำนวนเงินประมาณ 3 ล้านบาท (2542 : 441 ล้านบาท และ 74 ล้านบาท ตามลำดับ)

8.5 เงินให้กู้ยืมและลูกหนี้ ณ วันที่ 31 ธันวาคม 2543 ได้รวมเงินให้กู้ยืมแก่บริษัทย่อยและกลุ่มของบริษัทย่อย ซึ่งเกิดจากการปรับโครงสร้างหนี้ของบริษัทที่เกี่ยวข้องกันในอดีตจำนวนประมาณ 1,514 ล้านบาท (2542 : เงินให้กู้ยืมแก่บริษัทที่เกี่ยวข้องกันจำนวน 3,276 ล้านบาท) ซึ่งทั้งหมดได้จัดชั้นเป็นลูกหนี้ปกติ เนื่องจากมีการจ่ายชำระดอกเบี้ยสม่ำเสมอและมีการชำระเงินต้นเป็นระยะๆ อย่างไรก็ตาม ลูกหนี้เหล่านี้ส่วนใหญ่ไม่มีหลักประกัน

8.6 ณ วันที่ 31 ธันวาคม 2543 บริษัทฯมีเงินให้กู้ยืมและลูกหนี้ที่ระงับการรับรู้รายได้หากได้คำนวณตามหลักเกณฑ์ที่กำหนดโดย ธปท. (หยุดรับรู้รายได้ดอกเบี้ยค้างรับเมื่อลูกหนี้ผิดนัดชำระดอกเบี้ยเกินกว่า 3 เดือน นับจากวันครบกำหนดชำระ) เป็นจำนวนเงินประมาณ 2,759 ล้านบาท (2542 : 4,960 ล้านบาท) อย่างไรก็ตาม เงินให้กู้ยืมและลูกหนี้ที่ระงับการรับรู้รายได้ตามนโยบายการบัญชีของบริษัทฯ (ตามที่กล่าวไว้ในหมายเหตุประกอบงบการเงิน ข้อ 3.1 ก)

มีจำนวนประมาณ 5,411 ล้านบาท ซึ่งข้อมูลดังกล่าวคำนวณจากยอดหนี้เป็นรายบัญชี

ณ วันที่ 31 ธันวาคม 2543 บริษัทย่อยในประเทศมีเงินให้กู้ยืมและลูกหนี้ธุรกิจหลักทรัพย์ ลูกหนี้ตามสัญญาเช่าซื้อและสัญญาเช่าทางการเงินที่ระงับการรับรู้รายได้รวมเป็นจำนวนเงินประมาณ 852 ล้านบาท

รายได้ดอกเบี้ยรอดตัดบัญชีจำนวน 1,117 ล้านบาท ได้แสดงเป็นรายการหักจากยอดเงินต้นของเงินให้กู้ยืมและลูกหนี้ธุรกิจเงินทุน (2542 : 790 ล้านบาท)

8.7 ณ วันที่ 31 ธันวาคม 2543 เงินให้กู้ยืมและลูกหนี้ของบริษัทฯ ได้รวมเงินให้กู้ยืมและลูกหนี้ที่มีการปรับโครงสร้างหนี้จำนวนประมาณ 4,643 ล้านบาท (สุทธิจากมูลค่าหลักประกัน) ซึ่งการปรับโครงสร้างหนี้นี้เป็นผลให้มีการเปลี่ยนแปลงกำหนดการจ่ายชำระหนี้งวดแรกของลูกหนี้ที่มีการปรับโครงสร้างหนี้ นอกจากนี้ บริษัทฯ ยังมีเงินให้กู้ยืมและลูกหนี้ อีกส่วนหนึ่งจำนวน 600 ล้านบาท (สุทธิจากมูลค่าหลักประกัน) ซึ่งอยู่ในระหว่างการปรับโครงสร้างหนี้ บริษัทฯ ได้ตั้ง ค่าเผื่อหนี้สงสัยจะสูญของลูกหนี้ที่อยู่ระหว่างการปรับโครงสร้างหนี้จำนวนดังกล่าวไว้แล้วจำนวนประมาณ 71 ล้านบาท

ณ วันที่ 31 ธันวาคม 2542 บริษัทฯ มีเงินให้กู้ยืมและลูกหนี้ที่มีการปรับโครงสร้างหนี้จำนวนประมาณ 1,863 ล้านบาท (สุทธิจากมูลค่าหลักประกัน) การปรับโครงสร้างหนี้นี้เป็นผลให้มีการเปลี่ยนแปลงกำหนดการจ่ายชำระหนี้งวดแรกของลูกหนี้ที่มีการปรับโครงสร้างหนี้เลื่อนไปในช่วงปลายปี 2543 เป็นต้นไป นอกจากนี้ บริษัทฯ มีเงินให้กู้ยืมและลูกหนี้ ซึ่งได้ถูกจัดชั้นต่ำกว่ามาตรฐานและชั้นสงสัยจำนวนประมาณ 802 ล้านบาท (สุทธิจากมูลค่าหลักประกัน) ซึ่งส่วนใหญ่อยู่ระหว่างการปรับโครงสร้างหนี้ บริษัทฯ ได้บันทึกค่าเผื่อหนี้สงสัยจะสูญไว้แล้วรวมจำนวน 368 ล้านบาท ซึ่งเป็นการกันสำรองเต็มจำนวนตามเกณฑ์การกันสำรองของธนาคารแห่งประเทศไทย (“อปท”) นอกจากนี้ บริษัทฯ ได้บันทึกสำรองทั่วไปจำนวน 432 ล้านบาท เป็นค่าเผื่อผลขาดทุนที่คาดว่าจะเกิดขึ้นจากเงินให้กู้ยืมและลูกหนี้ทั้งหมดของบริษัทฯ ซึ่งเกินกว่าจำนวนของค่าเผื่อหนี้สงสัยจะสูญที่ต้องบันทึกตามเกณฑ์ของ อปท.

8.8 การปรับโครงสร้างหนี้ที่มีปัญหา

ในระหว่างปี 2543 บริษัทฯ ได้มีการทำสัญญาปรับโครงสร้างหนี้ที่มีปัญหากับลูกหนี้เป็นจำนวนทั้งสิ้น 206 ราย ซึ่งมียอดคงเหลือตามบัญชีก่อนการปรับโครงสร้างหนี้เป็นจำนวนเงินประมาณ 8,645 ล้านบาท ส่วนหนึ่งของลูกหนี้ที่ได้ทำสัญญาปรับโครงสร้างหนี้เป็นลูกหนี้บริษัทย่อยและบริษัทที่เกี่ยวข้องกันจำนวนประมาณ 3,156 ล้านบาท

ณ วันที่ 31 ธันวาคม 2543 บริษัทฯ มีลูกหนี้ที่ได้ทำสัญญาปรับโครงสร้างหนี้แล้วเป็นจำนวน 482 ราย ซึ่งมีรายละเอียดดังนี้ :-

รูปแบบการปรับโครงสร้างหนี้	จำนวนรายลูกหนี้	ยอดคงเหลือตามบัญชีก่อนการปรับโครงสร้างหนี้ ล้านบาท	ชนิดของสินทรัพย์ที่รับโอน	มูลค่ายุติธรรมของสินทรัพย์ที่รับโอน ล้านบาท
การโอนสินทรัพย์	14	1,562	ที่ดินและสิ่งปลูกสร้าง	1,581
การโอนหุ้นทุน	2	740	หุ้นสามัญ	333
การโอนสินทรัพย์ หุ้นทุนและเปลี่ยนแปลงเงื่อนไขการชำระหนี้	1	396	ที่ดิน หุ้นสามัญ	198 14
การโอนหุ้นทุนและเปลี่ยนแปลงเงื่อนไขการชำระหนี้	21	2,698	หุ้นสามัญ	1,141
การโอนสินทรัพย์ และเปลี่ยนแปลงเงื่อนไขการชำระหนี้	9	2,150	หุ้นกู้ ที่ดินและสิ่งปลูกสร้าง	6 421
			หุ้นสามัญ	190
			เครื่องปรับอากาศ	2
การเปลี่ยนแปลงเงื่อนไขการชำระหนี้	435	10,365		
รวม	482	17,911		3,886

ณ วันที่ 31 ธันวาคม 2543 ยอดคงเหลือของบัญชีลูกหนี้ที่มีการปรับโครงสร้างหนี้แล้วข้างต้นมีจำนวนเงินประมาณ 9,638 ล้านบาท (2542 : 6,353 ล้านบาท)

ในระหว่างปีสิ้นสุดวันที่ 31 ธันวาคม 2543 บริษัทฯ รั่วรายได้ดอกเบี้ยจากลูกหนี้ที่ปรับโครงสร้างหนี้รวมจำนวนประมาณ 688 ล้านบาท และได้รับชำระเงินต้นและดอกเบี้ยรวมจำนวนประมาณ 5,139 ล้านบาท (ซึ่งรวมถึงการแปลงหนี้เป็นทุนจำนวน 1,078 ล้านบาท และการรับชำระหนี้เป็นสินทรัพย์และหุ้นอื่นอีกจำนวนหนึ่ง) และบันทึกผลขาดทุนจากการปรับโครงสร้างหนี้ที่มีปัญหารวมจำนวนประมาณ 352 ล้านบาท (สำหรับปีสิ้นสุดวันที่ 31 ธันวาคม 2542 : 335 ล้านบาท 2,721 ล้านบาท และ 131 ล้านบาท ตามลำดับ)

9. ค่าเผื่อหนี้สงสัยจะสูญ

	งบการเงินรวม		งบการเงินเฉพาะของบริษัท	
	2543	2542	2543	2542
ยอดต้นปี	1,605,449,942	3,427,249,856	1,070,875,389	2,901,630,572
ค่าเผื่อหนี้สงสัยจะสูญของบริษัทย่อยที่ได้มา				
ในระหว่างปี	331,861,907	-	-	-
หนี้สงสัยจะสูญตั้งเพิ่ม(ลด)ในระหว่างปี	(425,402,675)	4,908,010,794	(468,706,861)	4,899,156,565
ค่าเผื่อขาดทุนจากลูกหนี้ที่มีการปรับ				
โครงสร้างหนี้	294,385,418	23,823,234	294,385,418	23,823,234
หนี้สูญได้รับคืน	564,070,068	627,855	563,498,002	-
หนี้สูญตัดบัญชี	(259,530,162)	(6,754,261,797)	(255,354,405)	(6,753,734,982)
ยอดปลายปี	2,110,834,498	1,605,449,942	1,204,697,543	1,070,875,389

ณ วันที่ 31 ธันวาคม 2543 มูลค่าของค่าเผื่อหนี้สงสัยจะสูญของบริษัทฯ ที่ต้องตั้งตามเกณฑ์การกันสำรองของธนาคารแห่งประเทศไทย สำหรับผลขาดทุนที่อาจเกิดขึ้นจากเงินให้กู้ยืมและลูกหนี้และขาดทุนที่อาจเกิดขึ้นจากลูกหนี้ที่อยู่ในระหว่างการปรับโครงสร้างหนี้มีจำนวนรวมประมาณ 650 ล้านบาท (2542 : 639 ล้านบาท) บริษัทฯ ได้ตั้งค่าเผื่อหนี้สงสัยจะสูญสำหรับลูกหนี้ดังกล่าวไว้แล้วรวมจำนวนประมาณ 1,205 ล้านบาท (2542 : 1,071 ล้านบาท) ซึ่งเกินกว่าสำรองตามเกณฑ์ของ ธปท. เป็นจำนวนเงิน 555 ล้านบาท (2542 : 432 ล้านบาท) ฝ่ายบริหารของบริษัทฯ เชื่อว่าค่าเผื่อหนี้สงสัยจะสูญที่ตั้งไว้เพียงพอสำหรับผลขาดทุนที่อาจเกิดขึ้นจากการเรียกเก็บเงินจากลูกหนี้ไม่ได้

10. การจัดคุณภาพสินทรัพย์

คุณภาพของสินทรัพย์จัดประเภทตามประกาศของตลาดหลักทรัพย์แห่งประเทศไทยและสำนักงานคณะกรรมการกำกับหลักทรัพย์และตลาดหลักทรัพย์

10.1 เงินลงทุนในหลักทรัพย์

ณ วันที่ 31 ธันวาคม 2543 และ 2542 เงินลงทุนในหลักทรัพย์ของบริษัทฯ และบริษัทย่อยได้รวมเงินลงทุนในหลักทรัพย์ต่าง ๆ ดังต่อไปนี้ :-

ก) เงินลงทุนในหุ้นกู้ด้อยสิทธิจำนวน 57 ล้านบาท ที่ออกโดยสถาบันการเงินซึ่งธนาคารแห่งประเทศไทยได้ประกาศสั่งปิดกิจการเมื่อวันที่ 8 ธันวาคม 2540 บริษัทฯ ได้บันทึกค่าเผื่อขาดทุนในเงินลงทุนดังกล่าวแล้วทั้งจำนวน

ข) เงินลงทุนในหลักทรัพย์ซึ่งออกโดยบริษัทจดทะเบียนที่เข้าข่ายถูกเพิกถอนจากการเป็นบริษัทจดทะเบียนในตลาดหลักทรัพย์แห่งประเทศไทยหรือบริษัทที่รายงานของผู้สอบบัญชีระบุว่ามีความเสี่ยงเกี่ยวกับการดำเนินงานต่อเนื่อง หรือบริษัทที่ผิดนัดชำระค่าดอกเบี้ยซึ่งรวมถึงเงินลงทุนตามที่กล่าวไว้ในหมายเหตุประกอบงบการเงินข้อ 10.1 ก ซึ่งมีรายละเอียดดังนี้

	(หน่วย : ล้านบาท)					
	ค่าเผื่อขาดทุนที่บันทึก					
	ราคาทุน		มูลค่ายุติธรรม		ในบัญชีแล้ว	
2543	2542	2543	2542	2543	2542	
ตราสารหนี้ - หุ้นกู้	418	782	-	-	359*	688
ตราสารทุน - หุ้นสามัญ	3	3	-	-	3	3

* ค่าเผื่อผลขาดทุนคำนวณจากมูลค่าเงินลงทุนหักมูลค่าหลักประกัน

10.2 สินทรัพย์จัดชั้นตามประกาศของธนาคารแห่งประเทศไทย

ณ วันที่ 31 ธันวาคม 2543 และ 2542 บริษัทฯ มีสินทรัพย์จัดชั้นและเงินสำรองที่เกี่ยวข้องตามเกณฑ์ในประกาศของธนาคารแห่งประเทศไทย (อปท.) ลงวันที่ 17 มีนาคม 2543 ดังนี้ :-

	(หน่วย : ล้านบาท)								
	มูลค่า		อัตราร้อยละที่ต้องตั้งตามเกณฑ์ อปท.	ค่าเผื่อนี้สงสัยจะสูญ					
	2543	2542		มูลค่าที่ต้องตั้งตามเกณฑ์ อปท.	2543	2542	มูลค่าขั้นต่ำที่ควรตั้งตามที่ได้รับผ่อนผันจาก อปท.	2543	2542
ลูกหนี้และเงินให้กู้ยืม⁽¹⁾									
ลูกหนี้ปกติ	22,565	20,428	1	131	127	131	76		
ลูกหนี้ที่กล่าวถึงพิเศษ	421	637	2	5	5	5	3		
ลูกหนี้จัดชั้นต่ำกว่ามาตรฐาน	407	313	20	41	35	41	21		
ลูกหนี้จัดชั้นสงสัย	296	1,578	50	56	314	56	188		
ลูกหนี้จัดชั้นสงสัยจะสูญ	2,189	3,279	100	-	-	-	-		
รวม	25,878	26,235		233	481	233	288		
ส่วนสูญเสียที่เกิดจากลูกหนี้ที่มีการปรับโครงสร้างหนี้ที่มีปัญหา	-	-	100	417	158	417	95		
รวม	25,878	26,235		650	639	650	383		

(1) ค่าเผื่อนี้สงสัยจะสูญของลูกหนี้และเงินให้กู้ยืมคำนวณจากมูลหนี้หลังหักมูลค่าหลักประกัน

เงินลงทุนในหลักทรัพย์⁽²⁾

จัดชั้นปกติ							
ตราสารหนี้	-	5	1	-	-	-	-
จัดชั้นกล่าวถึงเป็นพิเศษ							
ตราสารหนี้	9	-	2	-	-	-	-
จัดชั้นสงสัยจะสูญ							
ตราสารหนี้	442	782	100	390	688	390	688
ตราสารทุน	290	268	100	290	268	290	268
รวม	741	1,055		680	956	680	956

(2) จัดชั้นและตั้งสำรองโดยถือว่าต้นทุนเงินลงทุนบันทึกตามวิธีราคาทุนและสำรองคำนวณตามเกณฑ์ อปท.

ทรัพย์สินรอการขาย

ที่ดิน	74	54	100	74	54	74	54
รวมสินทรัพย์จัดชั้น	26,693	27,344		1,404	1,649	1,404	1,393

มูลหนี้จัดชั้นดังกล่าวข้างต้นถือตามรายงานสินทรัพย์จัดชั้นที่บริษัทฯ ได้จัดชั้นและเสนอข้อมูลต่อธนาคารแห่งประเทศไทย ซึ่งรวมเงินให้กู้ยืม ลูกหนี้ และดอกเบี้ยค้างรับ เงินลงทุนในหลักทรัพย์และทรัพย์สินรอการขาย ซึ่งภายใต้เกณฑ์ ธปท. ดังกล่าว ณ วันที่ 31 ธันวาคม 2543 และ 2542 บริษัทฯ ได้ตั้งค่าเผื่อหนี้สงสัยจะสูญ สำหรับเงินให้กู้ยืมและลูกหนี้ เงินลงทุนในหลักทรัพย์และทรัพย์สินรอการขายทั้งหมดตามเกณฑ์ของธนาคารแห่งประเทศไทยไว้เป็นจำนวนเงินรวม ประมาณ 2,056 ล้านบาท และ 2,169 ล้านบาท ตามลำดับ

มูลค่าของค่าเผื่อหนี้สงสัยจะสูญที่ต้องตั้งสำหรับสินทรัพย์จัดชั้นตามเกณฑ์ของธนาคารแห่งประเทศไทยคำนวณขึ้นโดยพิจารณาถึงมูลค่าหลักประกันตามเกณฑ์ในประกาศของธนาคารแห่งประเทศไทยและรวมถึงเงินสำรองที่ต้องตั้งสำหรับลูกหนี้ที่ได้ทำสัญญาปรับโครงสร้างหนี้ที่มีปัญหา

ส่วนหนึ่งของลูกหนี้และเงินให้กู้ยืมที่ได้จัดชั้นดังกล่าวข้างต้นได้รวมลูกหนี้ที่มีปัญหาเกี่ยวกับฐานะการเงิน และผลการดำเนินงานและตั้งค่าเผื่อหนี้สงสัยจะสูญดังนี้ :-

	จำนวนรายลูกหนี้		มูลหนี้		หลักประกัน		ค่าเผื่อหนี้สงสัยจะสูญที่	
	2543	2542	2543	2542	2543	2542	บันทึกในบัญชีแล้ว	
			ล้านบาท	ล้านบาท	ล้านบาท	ล้านบาท	ล้านบาท	ล้านบาท
1. บริษัทจดทะเบียนที่เข้าข่ายถูกเพิกถอนจากการเป็นหลักทรัพย์จดทะเบียน								
2. บริษัทอื่นที่มีใช้บริษัทจดทะเบียนในตลาดหลักทรัพย์ แต่มีผลการดำเนินงานและฐานะการเงินเช่นเดียวกับบริษัทจดทะเบียนที่เข้าข่ายถูกเพิกถอนของตลาดหลักทรัพย์								
3. บริษัทจดทะเบียนที่หุ้นถูกสั่งพักการซื้อขายเป็นการชั่วคราว								
4. บริษัทจดทะเบียนที่อยู่ระหว่างการฟื้นฟูการดำเนินงาน								
5. บริษัทที่มีปัญหาในการชำระหนี้หรือผิดนัดชำระหนี้								
6. บริษัทที่รายงานผู้สอบบัญชีระบุว่ามีความเกี่ยวข้องกับความเสี่ยงของกิจการ								
รวม	58	78	4,062	5,568	2,378	3,747	424	487

10.3 สินทรัพย์จัดชั้นตามประกาศสำนักงานคณะกรรมการกำกับหลักทรัพย์และตลาดหลักทรัพย์

ณ วันที่ 31 ธันวาคม 2543 และ 2542 บริษัทย่อยที่ประกอบธุรกิจหลักทรัพย์ที่อยู่ในประเทศไทย (ไม่รวมบริษัทย่อยที่ประกอบธุรกิจหลักทรัพย์ในต่างประเทศ) จำแนกลูกหนี้ธุรกิจหลักทรัพย์และดอกเบี้ยค้างรับ และค่าเผื่อหนี้สงสัยจะสูญตามหลักเกณฑ์ของสำนักงานคณะกรรมการกำกับหลักทรัพย์และตลาดหลักทรัพย์ (ก.ล.ต.) ที่ กธ. 45/2540 เรื่องการจัดทำบัญชีเกี่ยวกับลูกหนี้ด้วยคุณภาพของบริษัทหลักทรัพย์ ลงวันที่ 31 ธันวาคม 2540 ดังนี้ :-

	ลูกหนี้และดอกเบี้ยค้างรับ		ค่าเผื่อหนี้สงสัย		(หน่วย : ล้านบาท)	
	2543	2542	จะสูญที่ต้องตั้งตาม กลด.		ค่าเผื่อหนี้สงสัย	
			2543	2542	2543	2542
มูลหนี้ปกติ	45	450	-	-	-	-
มูลหนี้จัดชั้นต่ำกว่ามาตรฐาน	26	1	-	-	-	1
มูลหนี้จัดชั้นสงสัย	544	476	544	476	544	476
รวม	615	927	544	476	544	477
สำรองทั่วไป					7	54
รวม					551	531

มูลหนี้จัดชั้นต่ำกว่ามาตรฐานข้างต้นเป็นส่วนของมูลหนี้ที่มีมูลค่าเท่ากับหลักทรัพย์ค้ำประกัน

10.4 ลูกหนี้ตามสัญญาเช่าซื้อ/สัญญาเช่าทางการเงิน

ณ วันที่ 31 ธันวาคม 2543 ยอดลูกหนี้ตามสัญญาเช่าซื้อและสัญญาเช่าทางการเงินของบริษัทย่อยแยกตามอายุลูกหนี้ที่ค้างชำระโดยนับจากวันที่ที่ครบกำหนดชำระตามสัญญาได้ดังนี้ :-

	งบการเงินรวม	(หน่วย : ล้านบาท) งบการเงินเฉพาะ ของบริษัทฯ
ไม่ค้างชำระหรือเกินกำหนดชำระน้อยกว่า 90 วัน	2,335	-
เกินกำหนดชำระ		
91 - 365 วัน	81	-
มากกว่า 1 ปี	57	-
ลูกหนี้ดำเนินคดี	240	-
รวม	2,713	-

11. ทรัพย์สินรอการขาย

ทรัพย์สินรอการขาย ได้แก่ ทรัพย์สินที่ยึดคืนจากลูกหนี้ตามสัญญาเงินให้กู้ยืมและสัญญาเช่าซื้อที่ค้างเกินกำหนดชำระเป็นเวลานานหรือลูกหนี้ที่มีการปรับโครงสร้างหนี้ มูลค่าของทรัพย์สินที่ยึดคืนแสดงตามยอดคงเหลือสุทธิของบัญชีลูกหนี้เงินให้กู้ยืมหรือราคาตลาด/ราคาประเมินของทรัพย์สินที่ยึดแล้วแต่ราคาใดจะต่ำกว่า

ณ วันที่ 31 ธันวาคม 2543 และ 2542 รายละเอียดของทรัพย์สินรอการขายประกอบด้วยรายการดังต่อไปนี้ :-

	งบการเงินรวม		(หน่วย : บาท)	
	2543	2542	2543	2542
ที่ดิน	1,803,562,312	509,714,657	1,803,562,312	509,714,657
ที่ดินพร้อมสิ่งปลูกสร้าง	404,692,117	360,456,007	404,692,117	360,456,007
ห้องชุดสำนักงาน	216,984,596	212,598,021	216,984,596	212,598,021
เครื่องปรับอากาศ	2,151,180	-	2,151,180	-
ยานพาหนะ	350,920	-	-	-
รวม	2,427,741,125	1,082,768,685	2,427,390,205	1,082,768,685
หัก : ค่าเผื่อการลดราคา	(74,098,010)	(53,681,500)	(74,039,009)	(53,681,500)
ทรัพย์สินรอการขาย - สุทธิ	2,353,643,115	1,029,087,185	2,353,351,196	1,029,087,185

ในระหว่างปีสิ้นสุดวันที่ 31 ธันวาคม 2543 บริษัทฯได้รับโอนที่ดินและสิ่งปลูกสร้างจากลูกหนี้และลูกหนี้ที่มีการปรับโครงสร้างหนี้เพื่อเป็นการชำระหนี้เงินให้กู้ยืมรวมจำนวน 1,358 ล้านบาท บริษัทฯบันทึกที่ดินและสิ่งปลูกสร้างที่รับโอนตามราคายุติธรรมซึ่งเท่ากับราคาประเมินล่าสุดของทรัพย์สินดังกล่าว

ณ วันที่ 31 ธันวาคม 2543 บริษัทฯ และบริษัทย่อยบางบริษัทมีภาระผูกพันสำหรับทรัพย์สินหรือการขายที่ได้รับโอนจากการชำระหนี้เป็นจำนวนรวมประมาณ 1,127 ล้านบาท โดยที่ลูกหนี้สามารถขอซื้อสินทรัพย์คืนได้ในราคาและระยะเวลาตามที่ระบุไว้ในสัญญา

12. ที่ดิน อาคารและอุปกรณ์

(หน่วย : บาท)

	ที่ดิน	อาคาร และห้องชุด สำนักงาน	เครื่องตกแต่ง ติดตั้ง และอุปกรณ์	งบการเงินรวม			รวม
				ส่วนปรับปรุง สำนักงาน	ยานพาหนะ	สิทธิการเช่า	
<u>ราคาทุน</u>							
31 ธันวาคม 2542	359,283,154	724,286,349	214,365,006	226,920,720	-	2,104,942	1,526,960,171
สินทรัพย์ของบริษัทย่อยที่ซื้อมา	102,878,234	119,665,359	56,717,455	52,533,367	3,153,159	8,137,763	343,085,337
ซื้อเพิ่ม	-	-	38,890,886	27,218,208	40,505,818	-	106,614,912
จำหน่าย	(42,594,040)	-	(30,865,678)	(11,189,212)	(2,488,598)	(1,743,806)	(88,881,334)
31 ธันวาคม 2543	419,567,348	843,951,708	279,107,669	295,483,083	41,170,379	8,498,899	1,887,779,086
<u>ค่าเสื่อมราคาสะสม</u>							
31 ธันวาคม 2542	-	80,133,697	91,817,974	47,013,052	-	-	218,964,723
รับโอนจากบริษัทย่อย	-	12,627,000	25,317,903	6,509,420	967,816	-	45,422,139
จำหน่าย	-	-	(25,129,242)	(3,859,582)	(1,916,408)	-	(30,905,232)
ค่าเสื่อมราคาสำหรับปี	-	42,216,409	60,699,690	28,237,846	4,975,246	515,495	136,644,686
31 ธันวาคม 2543	-	134,977,106	152,706,325	77,900,736	4,026,654	515,495	370,126,316
<u>มูลค่าสุทธิตามบัญชี</u>							
31 ธันวาคม 2542	359,283,154	644,152,652	122,547,032	179,907,668	-	2,104,942	1,307,995,448
31 ธันวาคม 2543	419,567,348	708,974,602	126,401,344	217,582,347	37,143,725	7,983,404	1,517,652,770
<u>ค่าเสื่อมราคาที่อยู่เนืองบกำไร</u>							
<u>ขาดทุนสำหรับปี</u>							
2542							115,300,917
2543							136,644,686

(หน่วย : บาท)

	ที่ดิน	อาคาร และห้องชุด สำนักงาน	เครื่องตกแต่ง ติดตั้ง และอุปกรณ์	งบการเงินเฉพาะของบริษัทฯ			รวม
				ส่วนปรับปรุง สำนักงาน	ยานพาหนะ	สิทธิการเช่า	
<u>ราคาทุน</u>							
31 ธันวาคม 2542	252,120,864	500,495,893	96,514,880	155,798,987	-	-	1,004,930,624
ซื้อเพิ่ม	-	-	9,348,696	7,847,625	19,983,800	-	37,180,121
จำหน่าย	-	-	(14,357,499)	(3,912,128)	-	-	(18,269,627)
31 ธันวาคม 2543	252,120,864	500,495,893	91,506,077	159,734,484	19,983,800	-	1,023,841,118
<u>ค่าเสื่อมราคาสะสม</u>							
31 ธันวาคม 2542	-	52,341,556	45,843,831	31,971,578	-	-	130,156,965
จำหน่าย	-	-	(12,369,542)	(2,881,591)	-	-	(15,251,133)
ค่าเสื่อมราคาสำหรับปี	-	25,024,795	19,641,052	14,321,873	2,233,579	-	61,221,299
31 ธันวาคม 2543	-	77,366,351	53,115,341	43,411,860	2,233,579	-	176,127,131
<u>มูลค่าสุทธิตามบัญชี</u>							
31 ธันวาคม 2542	252,120,864	448,154,337	50,671,049	123,827,409	-	-	874,773,659
31 ธันวาคม 2543	252,120,864	423,129,542	38,390,736	116,322,624	17,750,221	-	847,713,987
<u>ค่าเสื่อมราคาที่อยู่เนืองบกำไร</u>							
<u>ขาดทุนสำหรับปี</u>							
2542							57,229,818
2543							61,221,299

13. สินทรัพย์อื่น

	(หน่วย : บาท)			
	งบการเงินรวม		งบการเงินเฉพาะของบริษัทฯ	
	2543	2542	2543	2542
ภาษีมูลค่าเพิ่ม-สุทธิ	314,573,462	141,104,540	279,805,047	141,104,540
เงินให้กู้ยืมแก่พนักงาน	112,261,204	110,450,378	52,477,632	60,350,767
ดอกเบี้ยค้างรับ	134,447,396	211,866,756	133,032,632	208,425,386
ลูกหนี้ค่าบริการทางวิชาชีพ	56,093,253	42,918,341	6,218,127	14,775,783
ภาษีเงินได้จ่ายล่วงหน้า	40,167,838	22,719,871	29,128,294	22,519,308
ค่าพัฒนาระบบงานคอมพิวเตอร์				
รอดัดบัญชี-สุทธิ	23,347,195	28,904,483	4,214,105	2,311,194
เงินมัดจำ	17,553,142	14,497,746	5,344,341	5,003,008
สินทรัพย์อื่น ๆ	204,620,147	60,873,264	40,218,466	11,190,596
รวมสินทรัพย์อื่น	903,063,637	633,335,379	550,438,644	465,680,582

14. เงินกู้ยืมและเงินรับฝาก

14.1 จำแนกตามแหล่งเงินกู้ยืมและเงินรับฝาก

	(หน่วย : บาท)					
	งบการเงินรวม					
	31 ธันวาคม 2543		รวม		31 ธันวาคม 2542	
	ตัวสัญญาใช้เงิน	อื่น ๆ		ตัวสัญญาใช้เงิน	อื่น ๆ	รวม
จากประชาชน	30,655,161,745	563,587,216	31,218,748,961	30,895,738,850	-	30,895,738,850
จากธนาคาร	100,000,000	529,540,382	629,540,382	-	135,383,126	135,383,126
จากสถาบันการเงิน	1,585,439,999	-	1,585,439,999	1,488,000,000	-	1,488,000,000
จากต่างประเทศ	89,167,193	-	89,167,193	115,443,919	600,985,588	716,429,507
รวมเงินกู้ยืมและเงินรับฝาก	32,429,768,937	1,093,127,598	33,522,896,535	32,499,182,769	736,368,714	33,235,551,483

	(หน่วย : บาท)					
	งบการเงินเฉพาะของบริษัทฯ					
	31 ธันวาคม 2543		รวม		31 ธันวาคม 2542	
	ตัวสัญญาใช้เงิน	อื่น ๆ		ตัวสัญญาใช้เงิน	อื่น ๆ	รวม
จากประชาชน	30,655,432,249	458,366,229	31,113,798,478	30,895,738,850	-	30,895,738,850
จากธนาคาร	-	179,584,926	179,584,926	-	131,550,564	131,550,564
จากสถาบันการเงิน	1,601,894,408	-	1,601,894,408	1,550,000,000	-	1,550,000,000
จากต่างประเทศ	89,167,193	-	89,167,193	115,443,919	600,985,588	716,429,507
รวมเงินกู้ยืมและเงินรับฝาก	32,346,493,850	637,951,155	32,984,445,005	32,561,182,769	732,536,152	33,293,718,921

14.2 จำแนกตามระยะเวลาที่เหลือของสัญญา

	(หน่วย : บาท)			
	งบการเงินรวม		งบการเงินเฉพาะของบริษัทฯ	
	2543	2542	2543	2542
เมื่อทวงถาม	2,138,186,011	1,637,125,966	1,989,967,368	1,695,293,404
ไม่เกิน 1 ปี	24,992,956,474	28,928,522,245	24,602,723,587	28,928,522,245
เกิน 1 ปี	6,391,754,050	2,669,903,272	6,391,754,050	2,669,903,272
รวมเงินกู้ยืมและเงินรับฝาก	33,522,896,535	33,235,551,483	32,984,445,005	33,293,718,921

14.3 ณ วันที่ 31 ธันวาคม 2543 เงินกู้ยืมและเงินรับฝากได้รวมเงินกู้ยืมและเงินรับฝากที่เป็นเงินตราต่างประเทศของบริษัทย่อยแห่งหนึ่งจำนวน 739 ล้านบาทญี่ปุ่น (298 ล้านบาท) ซึ่งบริษัทย่อยดังกล่าวได้ทำสัญญาแลกเปลี่ยนเงินตราต่างประเทศล่วงหน้าไว้แล้วทั้งจำนวน

15. หุ้นกู้ด้อยสิทธิ

ในระหว่างปี 2542 บริษัทฯ ได้ออกหุ้นกู้ด้อยสิทธิชนิดไม่มีหลักประกันจำนวน 331 หน่วย มูลค่าที่ตราไว้หน่วยละ 1,000,000 บาท รวมจำนวน 331 ล้านบาท เพื่อขายให้แก่กระทรวงการคลังตามโครงการช่วยเพิ่มเงินกองทุนชั้นที่ 2 โดยกระทรวงการคลังได้ให้ความช่วยเหลือในการซื้อหุ้นกู้ด้อยสิทธิของบริษัทฯ เพื่อเพิ่มสัดส่วนเงินกองทุนชั้นที่ 2 ของบริษัทฯ ให้เพียงพอตามข้อกำหนดของธนาคารแห่งประเทศไทย หุ้นกูดังกล่าวครบกำหนดไถ่ถอนในปี 2552 และมีอัตราดอกเบี้ยร้อยละ 5 และ 6 ต่อปี บริษัทฯ ได้นำเงินที่ได้รับจากการขายหุ้นกู้ด้อยสิทธิทั้งหมดไปซื้อพันธบัตรรัฐบาลที่กระทรวงการคลังออกจำหน่ายตามเงื่อนไขที่กำหนด ตามโครงการช่วยเพิ่มเงินกองทุนชั้นที่ 2

16. หนี้สินอื่น

	งบการเงินรวม		งบการเงินเฉพาะของบริษัทฯ	
	2543	2542	2543	2542
ภาษีเงินได้นิติบุคคลค้างจ่าย	17,498,259	92,875,484	-	-
ภาษีหัก ณ ที่จ่ายและภาษีอื่น ๆ ค้างจ่าย	73,956,345	51,973,494	57,099,056	44,313,911
หนี้สินอื่น ๆ	407,245,070	259,636,266	231,564,791	187,684,319
รวมหนี้สินอื่น	498,699,674	404,485,244	288,663,847	231,998,230

17. ทุนเรือนหุ้นและใบสำคัญแสดงสิทธิ

เมื่อวันที่ 25 กุมภาพันธ์ 2542 ที่ประชุมวิสามัญผู้ถือหุ้นของบริษัทฯ มีมติอนุมัติการเพิ่มทุนและลดทุนจดทะเบียนซึ่งสาระสำคัญสามารถสรุปได้ ดังนี้ :-

ก) ให้ลดทุนจดทะเบียนของบริษัทฯ จากเดิม 3,002 ล้านบาท (หุ้นสามัญ 300,200,000 หุ้น มูลค่าหุ้นละ 10 บาท) เป็น 1,002 ล้านบาท (หุ้นสามัญ 100,200,000 หุ้น มูลค่าหุ้นละ 10 บาท) โดยการลดหุ้นสามัญจดทะเบียนจำนวน 2,000 ล้านบาท ที่ยังไม่ได้มีการนำออกจำหน่าย เพื่อให้เป็นไปตามขั้นตอนการเพิ่มทุนตามที่กำหนดในพระราชบัญญัติบริษัทมหาชนจำกัด พ.ศ. 2535

ข) ให้เพิ่มทุนจดทะเบียนของบริษัทฯ อีก 10,000 ล้านบาท จากเดิม 1,002 ล้านบาท เป็น 11,002 ล้านบาท โดยออกหุ้นบุริมสิทธิใหม่จำนวน 1,000 ล้านหุ้น มูลค่าที่ตราไว้หุ้นละ 10 บาท เพื่อเสนอขายต่อผู้ลงทุนโดยเฉพาะเจาะจงจำนวนไม่เกิน 35 ราย และ/หรือผู้ลงทุนประเภทสถาบัน 17 ประเภทในคราวเดียวหรือหลายคราวตามประกาศของคณะกรรมการกำกับหลักทรัพย์และตลาดหลักทรัพย์ที่เกี่ยวข้อง ทั้งนี้หลักเกณฑ์และเงื่อนไขเกี่ยวกับการเสนอขายหุ้นในแต่ละคราวให้กำหนดโดย มติเอกฉันท์ของที่ประชุมคณะกรรมการของบริษัทฯ

ค) ให้หุ้นบุริมสิทธิมีสิทธิและประโยชน์เช่นเดียวกับหุ้นสามัญทุกประการ เว้นแต่ข้อกำหนดบางประการเกี่ยวกับเงินปันผลและบุริมสิทธิอื่น ๆ ตามที่ระบุไว้ในข้อบังคับของบริษัทฯ เช่น ผู้ถือหุ้นบุริมสิทธิมีสิทธิในการรับเงินปันผลก่อนหุ้นสามัญในอัตราร้อยละ 10 ในปีที่มีการประกาศจ่ายปันผล และไม่มีสิทธิรับเงินปันผลสำหรับปีที่ไม่มีมีการประกาศจ่ายเงินปันผลและผู้ถือหุ้นบุริมสิทธิมีสิทธิออกเสียงในอัตราหุ้นบุริมสิทธิ 1 หุ้นต่อ 1 เสียง และในวันที่ 30 มิถุนายน 2552 ผู้ถือหุ้นบุริมสิทธิจะมีสิทธิเท่าเทียมกับผู้ถือหุ้นสามัญทุกประการ

เมื่อวันที่ 29 เมษายน 2542 ที่ประชุมสามัญผู้ถือหุ้นของบริษัทฯ ได้มีมติอนุมัติการออกหุ้นบุริมสิทธิประเภทไม่สะสมจำนวนไม่เกิน 500 ล้านหุ้น มูลค่าที่ตราไว้หุ้นละ 10 บาท จำหน่ายให้แก่กระทรวงการคลัง และจำนวนไม่เกิน 500 ล้านหุ้น มูลค่าที่ตราไว้หุ้นละ 10 บาท จำหน่ายให้แก่ผู้ร่วมลงทุนสมทบ โดยในส่วนของจำนวนหุ้นที่จำหน่ายให้แก่ผู้ร่วมลงทุนสมทบนี้ ให้จัดสรรจำนวนไม่เกิน 300 ล้านหุ้นเพื่อรองรับหุ้นกู้แปลงสภาพที่บริษัทฯ อาจจะทำออกในอนาคตโดยหลักเกณฑ์เงื่อนไขเกี่ยวกับการเสนอขายหุ้นในแต่ละคราวให้กำหนดโดยมติเอกฉันท์ของที่ประชุมคณะกรรมการบริษัทฯ การออกหุ้นบุริมสิทธิจำนวนไม่เกิน 500 ล้านหุ้น ที่จำหน่ายให้แก่กระทรวงการคลังนี้เป็นไปตามมติของที่ประชุมคณะกรรมการของบริษัทฯ ที่ให้บริษัทฯ ยื่นคำขอเข้าร่วมโครงการช่วยเหลือเพิ่มเงินกองทุนชั้นที่ 1 จากกระทรวงการคลังในวงเงิน 3,000 ล้านบาท

เมื่อวันที่ 6 พฤษภาคม 2542 บริษัทฯ ได้ยื่นขอรับความช่วยเหลือตามโครงการช่วยเหลือเพิ่มเงินกองทุนชั้นที่ 1 จากกระทรวงการคลังโดยการออกหุ้นบุริมสิทธิจำนวน 3,000 ล้านบาท เพื่อจำหน่ายให้แก่กระทรวงการคลังและออกหุ้นบุริมสิทธิอีก 3,000 ล้านบาท เพื่อจำหน่ายให้แก่ผู้ร่วมลงทุนสมทบในราคาหุ้นละ 10 บาท ซึ่งในระหว่างปี 2542 บริษัทฯ ได้จำหน่ายหุ้นบุริมสิทธิ ดังกล่าวทั้งหมดจำนวน 6,000 ล้านบาท แล้ว โดยบริษัทฯ ได้นำเงินส่วนหนึ่งจำนวน 3,000 ล้านบาทที่ได้รับจากกระทรวงการคลังไปลงทุนในพันธบัตรรัฐบาล ตามที่กล่าวไว้ในหมายเหตุประกอบงบการเงินข้อ 6.1 ซึ่งเป็นไปตามเงื่อนไขต่างๆ ของการเข้ารับความช่วยเหลือจากกระทรวงการคลัง

หุ้นบุริมสิทธิดังกล่าวข้างต้นสามารถแปลงสภาพเป็นหุ้นสามัญได้ทุกไตรมาสในอัตราหุ้นบุริมสิทธิ 1 หุ้น แปลงเป็นหุ้นสามัญได้ 1 หุ้น โดยเริ่มตั้งแต่วันที่ 30 กันยายน 2542 โดยผู้ถือหุ้นจะต้องเสนอความจำนงแก่บริษัทฯ นอกจากนี้ ผู้ถือหุ้นบุริมสิทธิที่เป็นผู้ร่วมลงทุนสมทบยังมีสิทธิเลือกที่จะซื้อหุ้นจากกระทรวงการคลังได้ภายในสามปี ในการนี้กระทรวงการคลังได้ออกใบสำคัญแสดงสิทธิ (Derivative Warrants) ให้แก่ผู้ร่วมลงทุนสมทบโดยกำหนดให้ใบสำคัญแสดงสิทธิ 1 หน่วยมีสิทธิซื้อหุ้นบุริมสิทธิของบริษัทฯ ที่กระทรวงการคลังถืออยู่ได้ 1 หน่วยและกระทรวงการคลังได้ดำเนินการจดทะเบียนใบสำคัญแสดงสิทธิดังกล่าวกับตลาดหลักทรัพย์แห่งประเทศไทย โดยบริษัทฯ จะต้องรับผิดชอบค่าใช้จ่ายที่เกี่ยวข้องทั้งหมด

เมื่อวันที่ 10 เมษายน 2543 ที่ประชุมสามัญผู้ถือหุ้นของบริษัทฯ มีมติอนุมัติให้จัดสรรใบสำคัญแสดงสิทธิที่จะซื้อหุ้นบุริมสิทธิของบริษัทฯ ชนิดห้ามเปลี่ยนมืออายุ 5 ปี ให้แก่กรรมการและพนักงานของบริษัทฯ และบริษัทย่อยรวมจำนวน 30 ล้านหน่วยโดยไม่คิดมูลค่าและแต่งตั้งคณะกรรมการจัดสรร (Allotment Committee) คณะกรรมการดังกล่าวพิจารณาเห็นว่ากรรมการบริษัทฯ จะไม่ได้รับการจัดสรรใบสำคัญแสดงสิทธิเว้นแต่จะเข้าขายเป็นพนักงานของบริษัทฯ การกำหนดราคาการใช้สิทธิเท่ากับร้อยละ 75 ของราคาปิดของหุ้นบุริมสิทธิของบริษัทฯ เฉลี่ย 10 วันทำการก่อนวันที่แบบแสดงรายการข้อมูลการเสนอขายหลักทรัพย์จะมีผลบังคับใช้ ทั้งนี้ราคาดังกล่าวจะต้องไม่ต่ำกว่ามูลค่าที่ตราไว้ของหุ้นบุริมสิทธิในอัตราส่วน 1 ใบสำคัญแสดงสิทธิต่อ 1 หุ้นบุริมสิทธิ ใบสำคัญแสดงสิทธิดังกล่าวจะออกให้ภายหลังจากได้รับอนุมัติจากสำนักงานคณะกรรมการกำกับหลักทรัพย์และตลาดหลักทรัพย์แล้ว นอกจากนี้ ที่ประชุมได้มีมติอนุมัติการจัดสรรหุ้นบุริมสิทธิส่วนที่ยังไม่ได้จำหน่ายจำนวน 400 ล้านหุ้น ใหม่ (ซึ่งรวมถึงหุ้นบุริมสิทธิจำนวน 300 ล้านหุ้น ที่ได้จัดสรรไว้เพื่อรองรับการแปลงสิทธิของหุ้นกู้แปลงสภาพ) โดยได้จัดสรรหุ้นบุริมสิทธิจำนวน 30 ล้านหุ้นมูลค่าตราไว้หุ้นละ 10 บาท เพื่อรองรับการใช้สิทธิตามใบสำคัญแสดงสิทธิตามโครงการออกและเสนอขายใบสำคัญแสดงสิทธิที่จะซื้อหุ้นบุริมสิทธิของบริษัทฯ ให้แก่กรรมการและพนักงานของบริษัทฯ และบริษัทย่อย ดังนั้นคงเหลือหุ้นบุริมสิทธิที่ยังไม่ได้มีการจัดสรรจำนวน 370 ล้านหุ้น

เมื่อวันที่ 13 กรกฎาคม 2543 คณะกรรมการกำกับหลักทรัพย์และตลาดหลักทรัพย์ได้อนุมัติการจัดสรรใบสำคัญแสดงสิทธิ บริษัทฯ ได้จัดสรรใบสำคัญแสดงสิทธิในครั้งแรกจำนวนประมาณ 10 ล้านหุ้น ซึ่งสามารถใช้ซื้อหุ้นบุริมสิทธิได้ตั้งแต่วันที่ทำการสุดท้ายของเดือนมิถุนายน 2544 จนถึงวันครบอายุใบสำคัญแสดงสิทธิ

ในระหว่างปีสิ้นสุดวันที่ 31 ธันวาคม 2543 บริษัทฯ ได้จดทะเบียนการแปลงสภาพหุ้นบุริมสิทธิเป็นหุ้นสามัญ จำนวน 33,021,000 หุ้น กับกระทรวงพาณิชย์เมื่อวันที่ 11 มกราคม 2543 วันที่ 10 เมษายน 2543 วันที่ 11 กรกฎาคม 2543 และ วันที่ 9 ตุลาคม 2543

ณ วันที่ 31 ธันวาคม 2543 มีผู้ถือหุ้นบุริมสิทธิที่แจ้งใช้สิทธิในการแปลงสภาพหุ้นบุริมสิทธิเป็นหุ้นสามัญของบริษัทฯ และบริษัทฯ ได้จดทะเบียนการแปลงสภาพหุ้นบุริมสิทธิเป็นหุ้นสามัญภายหลังวันที่ในงบการเงินจำนวน 6,000,620 หุ้น คงเหลือหุ้นบุริมสิทธิที่ยังไม่ได้ใช้สิทธิในการแปลงสภาพจำนวน 541,517,580 หุ้น

18. เงินกองทุนที่ต้องดำรงไว้ตามกฎหมาย

ณ วันที่ 31 ธันวาคม 2543 และ 2542 เงินกองทุนที่บริษัทต้องดำรงไว้ตามกฎหมายตามมาตรา 4 ของพระราชบัญญัติการประกอบธุรกิจเงินทุน ธุรกิจหลักทรัพย์และธุรกิจเครดิตฟองซิเออร์ พ.ศ. 2522 ประกอบด้วย

	(หน่วย : พันบาท)	
	งบการเงินเฉพาะของบริษัทฯ	
	2543	2542
เงินกองทุนชั้นที่ 1		
ทุนจดทะเบียนและเรียกชำระเต็มมูลค่าแล้ว	7,002,000	7,002,000
ส่วนเกินมูลค่าหุ้น	36,500	36,500
เงินสำรองตามกฎหมาย	48,700	48,700
ขาดทุนสุทธิคงเหลือหลังจากการจัดสรร	(2,125,031)	(3,147,663)
รวม	4,962,169	3,939,537
เงินกองทุนชั้นที่ 2		
หุ้นกู้ด้อยสิทธิระยะยาว	331,000	331,000
เงินสำรองสำหรับลูกหนี้จัดชั้นปกติ	131,682	245,596
รวม	462,682	576,596
รวมเงินกองทุนตามกฎหมาย	5,424,851	4,516,133

เงินกองทุนตามกฎหมายดังกล่าวถือตามประกาศของธนาคารแห่งประเทศไทย

อัตราส่วนการดำรงเงินกองทุนของบริษัทฯมีดังต่อไปนี้

	งบการเงินเฉพาะของบริษัทฯ			
	2543		2542	
	บริษัทฯ	กฎหมาย กำหนด	บริษัทฯ	กฎหมาย กำหนด
เงินกองทุนชั้นที่ 1 ต่อสินทรัพย์เสี่ยง	14.74%	4.00%	12.64%	4.00%
เงินกองทุนทั้งหมดต่อสินทรัพย์เสี่ยง	16.12%	8.00%	14.49%	8.00%
เงินกองทุนทั้งหมดต่อทุนชำระแล้ว	77.48%	75.00%	64.50% *	75.00%

* บริษัทฯได้รับการผ่อนผันจากธนาคารแห่งประเทศไทยจนถึงวันที่ 30 มิถุนายน 2544

19. สำรองตามกฎหมาย

ตามพระราชบัญญัติบริษัทมหาชนจำกัด พ.ศ. 2535 บริษัทฯจะต้องจัดสรรเงินสำรองอย่างน้อยร้อยละ 5 ของกำไรสุทธิประจำปีหลังจากหักขาดทุนสะสมยกมา (ถ้ามี) จนกว่าสำรองดังกล่าวมีจำนวนเท่ากับร้อยละ 10 ของทุนจดทะเบียน

20. ส่วนเกินทุน(ขาดทุน)ที่เกิดจากการเปลี่ยนแปลงมูลค่าเงินลงทุน

	(หน่วย : บาท)			
	งบการเงินรวม		งบการเงินเฉพาะของบริษัทฯ	
	2543	2542	2543	2542
ยอดคงเหลือต้นปี	58,352,290	-	58,352,290	-
มูลค่าหลักทรัพย์เปลี่ยนแปลงเพิ่มขึ้น ระหว่างปี	(213,910,773)	58,352,290	(213,910,773)	58,352,290
ยอดคงเหลือปลายปี	(155,558,483)	58,352,290	(155,558,483)	58,352,290

21. กำไร (ขาดทุน) จากหลักทรัพย์

จำนวนนี้ได้รวมรายการดังต่อไปนี้ :-

	งบการเงินรวม		งบการเงินเฉพาะของบริษัทฯ	
	2543	2542	2543	2542
กำไร(ขาดทุน) ที่ยังไม่เกิดขึ้นของหลักทรัพย์	221,461,789	(344,473,889)	345,642,689	(426,449,469)
กำไรที่เกิดขึ้นจริงจากการซื้อขายหลักทรัพย์	137,685,532	342,005,262	158,270,049	317,475,474
รวม	359,147,321	(2,468,627)	503,912,738	(108,973,995)

22. ค่าตอบแทนกรรมการ

ค่าตอบแทนกรรมการนี้เป็นผลประโยชน์ที่จ่ายให้แก่กรรมการของบริษัทตามมาตรา 90 ของพระราชบัญญัติ บริษัทมหาชน จำกัด โดยไม่รวมเงินเดือนและผลประโยชน์ที่เกี่ยวข้องที่จ่ายให้กับกรรมการซึ่งดำรงตำแหน่งเป็นผู้บริหารของบริษัทฯ ด้วย

23. ภาษีเงินได้นิติบุคคล

ค่าใช้จ่ายภาษีเงินได้สำหรับปีสิ้นสุดวันที่ 31 ธันวาคม 2543 และ 2542 ประกอบด้วยรายการ ดังนี้ :-

	งบการเงินรวม		งบการเงินเฉพาะของบริษัทฯ	
	2543	2542	2543	2542
ค่าใช้จ่ายภาษีเงินได้จากกำไรสุทธิ				
ทางภาษีสำหรับปี	42,282,993	147,571,176	-	-
ภาษีเงินได้รอดตัดบัญชีจากความแตกต่างชั่วคราว (Temporary difference)				
ลดลง(เพิ่มขึ้น)สุทธิ	20,428,842	228,531,056	46,159,865	208,944,850
การใช้ประโยชน์ของผลขาดทุนทางภาษียกมา	-	(51,267,116)	-	-
ค่าใช้จ่ายภาษีเงินได้ - สุทธิ	62,711,835	324,835,116	46,159,865	208,944,850

24. กองทุนสำรองเลี้ยงชีพ

บริษัทฯและบริษัทย่อย 8 แห่งและพนักงานได้ร่วมกันจัดระเบียบจัดตั้งกองทุนสำรองเลี้ยงชีพตาม พระราชบัญญัติกองทุนสำรองเลี้ยงชีพ พ.ศ. 2530 ซึ่งประกอบด้วยเงินที่พนักงานจ่ายสะสมและเงินที่บริษัทฯและบริษัทย่อยจ่ายสมทบให้อัตราร้อยละ 5-10 ของเงินเดือน ทั้งนี้ขึ้นอยู่กับจำนวนปีที่ทำงาน (ก่อนเดือนมีนาคม 2543 พนักงานจ่ายสะสม บริษัทฯและบริษัทย่อยจ่ายสมทบให้อัตราร้อยละ 3 ของเงินเดือน) และจะจ่ายให้กับพนักงานในกรณีที่ออกจากงานตามระเบียบว่าด้วยกองทุนดังกล่าว กองทุนสำรองเลี้ยงชีพนี้บริหารโดยบริษัทหลักทรัพย์ เมอร์ริล ลินช์ ภัทร จำกัด ในระหว่างปีสิ้นสุดวันที่ 31 ธันวาคม 2543 บริษัทฯและบริษัทย่อยได้จ่ายเงินสมทบเข้ากองทุนเป็นจำนวนประมาณ 28 ล้านบาท (เฉพาะบริษัทฯ : 9 ล้านบาท)

25. จำนวนพนักงาน

	งบการเงินรวม		งบการเงินเฉพาะของบริษัทฯ	
	2543	2542	2543	2542
จำนวนพนักงาน ณ วันสิ้นปี (คน)	1,179	1,138	311	300

26. การกระทบยอดกำไรต่อหุ้นปรับลด

	กำไรสุทธิ		จำนวนหุ้นสามัญ ถัวเฉลี่ยถ่วงน้ำหนัก		กำไรต่อหุ้น	
	2543	2542	2543	2542	2543	2542
	พันบาท	พันบาท	พันหุ้น	พันหุ้น	บาท	บาท
กำไรต่อหุ้นขั้นพื้นฐาน						
กำไร(ขาดทุน)สุทธิ	885,261	(4,474,311)	144,792	104,732	6.11	(42.72)
ผลกระทบของหุ้นสามัญเทียบเท่าปรับลด						
หุ้นบุริมสิทธิ	-	-	555,408	592,270		
กำไรต่อหุ้นปรับลด						
กำไรที่เป็นของผู้ถือหุ้นสามัญสมมติว่ามี การแปลงเป็นหุ้นสามัญ	885,261	(4,474,311)	700,200	697,002	1.26	ปรับเพิ่ม

27. เงินสดและรายการเทียบเท่าเงินสด

เพื่อวัตถุประสงค์ในการจัดทำงบกระแสเงินสด เงินสดและรายการเทียบเท่าเงินสดหมายความรวมถึงเงินสดในมือ เงินฝากธนาคารทุกประเภทแต่ไม่รวมบัตรเงินฝาก ซึ่งเป็นไปตามประกาศของธนาคารแห่งประเทศไทยเรื่องแบบงบบดุลและบัญชีกำไรขาดทุนของบริษัทเงินทุน บริษัทเงินทุนหลักทรัพย์ และบริษัทเครดิตฟองซิเอร์ ลงวันที่ 28 มกราคม 2540

เงินสดและรายการเทียบเท่าเงินสดตามที่แสดงอยู่ในงบกระแสเงินสด ณ วันที่ 31 ธันวาคม 2543 และ 2542 ประกอบด้วยรายการดังต่อไปนี้ :-

	งบการเงินรวม		งบการเงินเฉพาะของบริษัทฯ	
	2543	2542	2543	2542
เงินสด	2,392,868	618,624	982,943	459,149
เงินฝากธนาคาร	701,956,356	593,131,962	158,349,417	218,026,715
รวมเงินสดและรายการเทียบเท่าเงินสด	704,349,224	593,750,586	159,332,360	218,485,864

28. รายการธุรกิจกับกิจการที่เกี่ยวข้องกัน

ในระหว่างปีสิ้นสุดวันที่ 31 ธันวาคม 2543 และ 2542 บริษัทฯมีรายการธุรกิจที่สำคัญกับบริษัทย่อยและบริษัทที่เกี่ยวข้องกัน (เกี่ยวข้องกันโดยการมีผู้ถือหุ้นและ/หรือมีกรรมการบางส่วนร่วมกัน) รายการธุรกิจดังกล่าวเป็นไปตามเงื่อนไขและเกณฑ์ที่ตกลงร่วมกัน ระหว่างบริษัทฯและบริษัทเหล่านั้นซึ่งสามารถสรุปได้ ดังนี้ :-

	งบการเงินรวม		งบการเงินเฉพาะของบริษัทฯ	
	งบการเงินรวม	งบการเงินเฉพาะของบริษัทฯ	งบการเงินรวม	งบการเงินเฉพาะของบริษัทฯ
ยอดคงค้าง ณ วันที่ 31 ธันวาคม 2543				
บริษัทย่อย				
เงินให้กู้ยืมแก่บริษัทย่อย				
บริษัท ทู-เวย์ จำกัด	-	679,000	-	679,000
บริษัท ทิสโก้ลิซซิ่ง จำกัด	-	444,885	-	444,885
บริษัท ไฮเวย์ จำกัด	-	271,361	-	271,361
บริษัท ไทยอินฟอร์เมชัน เทคโนโลยี จำกัด	-	118,917	-	118,917
เงินกู้ยืมและเงินรับฝากจากสถาบันการเงิน				
บริษัทหลักทรัพย์ ทิสโก้ จำกัด	-	15,456	-	15,456
บริษัทหลักทรัพย์จัดการกองทุนรวม ทิสโก้ จำกัด	-	1,000	-	1,000
หนี้สินอื่น				
บริษัท ทิสโก้ลิซซิ่ง จำกัด	-	23,385	-	23,385
บริษัทที่เกี่ยวข้องกัน				
ภาระผูกพัน				
เงินที่พนักงานกู้ยืมจากบริษัทที่เกี่ยวข้องกัน	17,281		17,281	

	งบการเงินรวม		งบการเงินเฉพาะของบริษัทฯ		(หน่วย : พันบาท)
	2543	2542	2543	2542	นโยบายในการกำหนดราคา (สำหรับปี 2543)
รายการที่เกิดขึ้นในระหว่างปี					
สิ้นสุดวันที่ 31 ธันวาคม					
บริษัทย่อย					
รายได้ดอกเบี้ยรับ	-	-	114,436	-	ตามราคาที่ตั้งคงกันตามสัญญาประมาณร้อยละ 3, 7.5 และ MOR ลบ ร้อยละ 1 ต่อปี
รายได้ค่าธรรมเนียม	-	-	445	7,344	ร้อยละ 1.25 ของวงเงิน
ค่าธรรมเนียมรับในการชวงเงินกู้ยืม	-	10,000	-	-	
กำไรจากการซื้อขายหลักทรัพย์	-	177,000	-	-	
มูลค่าซื้อสุทธิของเงินลงทุนของบริษัทย่อย	-	-	-	76,000	
รายได้ค่าบริการในการเป็นตัวแทนในการเก็บหนี้	-	25,000	-	25,000	
รายจ่ายค่าบริการในการเป็นตัวแทนในการเก็บหนี้	-	14,000	246,958	14,000	ร้อยละ 2.5 ของยอดหนี้คงค้าง
ค่าใช้จ่ายค่าบริการที่ปรึกษาเกี่ยวกับ					
การใช้ระบบคอมพิวเตอร์	-	68,000	21,296	-	ตามที่ตกลงกันตามสัญญา
บริษัทที่เกี่ยวข้องกัน					
ค่านายหน้าซื้อขายหลักทรัพย์	-	8,000	-	-	

ในระหว่างปี บริษัทฯมีการปรับโครงสร้างหนี้กับบริษัทย่อยและบริษัทที่เกี่ยวข้องกันรวมเป็นจำนวนเงินประมาณ 3,156 ล้านบาท และมีการลงทุนในบริษัทย่อยเพิ่มขึ้นอีกจำนวน 1,078 ล้านบาท จากการแปลงหนี้เป็นทุน (ตามที่กล่าวไว้ในหมายเหตุประกอบงบการเงินข้อ 2 และ 8.8)

ณ วันที่ 31 ธันวาคม 2543 บริษัทฯและบริษัทย่อยไม่มีเงินให้สินเชื่อและภาระผูกพันให้แก่พนักงานระดับชั้นบริหารตั้งแต่ผู้จัดการฝ่ายขึ้นไป และไม่มีเงินให้สินเชื่อแก่บริษัทที่บริษัทฯหรือกรรมการหรือพนักงานระดับชั้นบริหารของบริษัทฯถือหุ้นรวมกันเกินกว่าร้อยละ 10 ขึ้นไปของทุนที่ชำระแล้วของบริษัทนั้นๆ ยกเว้นเงินให้กู้ยืมแก่บริษัทย่อยและบริษัทที่เกี่ยวข้องกันตามที่กล่าวไว้ข้างต้นและเงินให้กู้ยืมสวัสดิการพนักงาน ซึ่งเงินให้กู้ยืมสวัสดิการพนักงานสามารถสรุปได้ดังนี้ :-

	งบการเงินรวม		งบการเงินเฉพาะของบริษัทฯ	
เงินให้สินเชื่อ			14,108	9,652
ภาระผูกพัน			1,348	-

ณ วันที่ 31 ธันวาคม 2543 บริษัทฯไม่มีเงินให้สินเชื่อและภาระผูกพันแก่บริษัทที่มีกรรมการร่วมกันกับบริษัทฯ ในกรณีที่ไม่มีการถือหุ้นเป็นประกันหนี้หรือมีมูลค่าหลักประกันไม่เพียงพอซึ่งจำเป็นต้องขออนุมัติจากธนาคารแห่งประเทศไทย ยกเว้นเงินให้กู้ยืมแก่บริษัทย่อยตามที่กล่าวไว้ในหมายเหตุประกอบงบการเงินข้อ 8.5

ณ วันที่ 31 ธันวาคม 2543 บริษัทฯและบริษัทย่อยไม่มีเงินลงทุนในกิจการที่เกี่ยวข้องกันโดยมีลักษณะความสัมพันธ์โดยการมีผู้บริหารของบริษัทฯและบริษัทย่อยเป็นผู้ถือหุ้นและ/หรือเป็นกรรมการ

29. การเสนอข้อมูลทางการเงินจำแนกตามส่วนงาน

ข้อมูลทางการเงินจำแนกตามส่วนงานธุรกิจเงินทุนและธุรกิจหลักทรัพย์ ณ วันที่และสำหรับปีสิ้นสุด วันที่ 31 ธันวาคม 2543 และ 2542 เป็นดังนี้ :-

(หน่วย : ล้านบาท)

	สำหรับปีสิ้นสุดวันที่ 31 ธันวาคม									
	ธุรกิจเงินทุน		ธุรกิจหลักทรัพย์		ธุรกิจอื่น		รายการตัดบัญชี		รวม	
	2543	2542	2543	2542	2543	2542	2543	2542	2543	2542
รายได้ดอกเบี้ยและเงินปันผลสุทธิ										
หลังหักค่าเผื่อหนี้สงสัยจะสูญ	1,599	(3,757)	30	114	(10)	-	(23)	(24)	1,596	(3,667)
รายได้ที่มีโชดดอกเบี้ย	1,116	(68)	316	984	140	-	(424)	(100)	1,148	816
ค่าใช้จ่ายการดำเนินงาน	(1,274)	(787)	(535)	(509)	(113)	-	240	2	(1,682)	(1,294)
ภาษีเงินได้นิติบุคคล	(83)	(209)	26	(116)	(5)	-	-	-	(62)	(325)
กำไรของส่วนของผู้ถือหุ้นส่วนน้อย	-	-	-	-	-	-	(115)	(4)	(115)	(4)
กำไร(ขาดทุน)สุทธิ	1,358	(4,821)	(163)	473	12	-	(322)	(126)	885	(4,474)

(หน่วย : ล้านบาท)

	ณ วันที่ 31 ธันวาคม									
	ธุรกิจเงินทุน		ธุรกิจหลักทรัพย์		ธุรกิจอื่น		รายการตัดบัญชี		รวม	
	2543	2542	2543	2542	2543	2542	2543	2542	2543	2542
เงินลงทุนในหลักทรัพย์	10,698	12,871	1,129	1,262	-	-	(3,836)	(2,054)	7,991	12,079
เงินให้กู้ยืม ลูกหนี้และ										
ดอกเบี้ยค้างรับสุทธิ	27,380	25,412	146	601	-	-	(1,631)	(46)	25,895	25,967
สินทรัพย์อื่น	4,533	3,753	1,292	1,752	185	-	906	176	6,916	5,681
สินทรัพย์รวม	42,611	42,036	2,567	3,615	185	-	(4,561)	(1,924)	40,802	43,727

30. ภาวะผูกพัน

30.1 การรับอวัลต์เงินและการค้ำประกันอื่น ๆ

(หน่วย : บาท)

	งบการเงินรวมและงบการเงินเฉพาะของบริษัทฯ	
	2543	2542
การรับอวัลต์ตัวเงิน	1,263,673,475	1,220,019,156
การค้ำประกันอื่น ๆ	367,169,585	447,572,583
รวมหนี้สินที่อาจเกิดขึ้นในภายหลังและภาวะผูกพัน	1,630,843,060	1,667,591,739

30.2 ภาวะผูกพันตามสัญญาเช่า/บริการ

ก) บริษัทฯได้เข้าทำสัญญาบริการเกี่ยวกับการใช้ระบบคอมพิวเตอร์และงานธุรการสำนักงานกับบริษัทย่อยแห่งหนึ่ง ในการนี้บริษัทฯต้องเสียค่าบริการในอัตราร้อยละ 12 ต่อปีของราคาซอฟต์แวร์ ซึ่งบริษัทย่อยได้ติดตั้งให้แก่บริษัทฯ คิดเป็นจำนวนประมาณ 20 ล้านบาทต่อปี

ข) บริษัทฯได้เข้าทำสัญญาให้บริการเกี่ยวกับการพัฒนาระบบคอมพิวเตอร์กับบริษัทแห่งหนึ่ง และมีภาระผูกพันที่ต้องชำระค่าบริการเป็นจำนวนเงินประมาณ 16 ล้านบาท

ค) บริษัทฯและบริษัทย่อยได้เข้าทำสัญญาแต่งตั้งตัวแทนเก็บเงินจากลูกหนี้ตามสัญญาเช่าซื้อกับบริษัทย่อยแห่งหนึ่ง ซึ่งมีระยะเวลา 5 ปี โดยจะชำระค่าตอบแทนในอัตราร้อยละ 2.5 ของเงินต้นเช่าซื้อคงเหลือตามที่กำหนดในสัญญา

ง) บริษัทฯมีภาระที่จะต้องนำส่งเงินเข้ากองทุนเพื่อการฟื้นฟูและพัฒนาระบบสถาบันการเงินในอัตราร้อยละ 0.2 ของยอดเงินรับฝาก เงินกู้ยืมและหนี้สินที่เกิดจากเงินกู้ยืมที่มีอยู่ ณ วันสิ้นรอบระยะเวลาหกเดือนก่อนหน้างวดที่จะต้องนำส่งเงินกองทุนภายในวันที่ 30 มิถุนายน และ 31 ธันวาคม ของทุกปี

จ) บริษัทย่อยแห่งหนึ่งมีภาระที่ต้องนำส่งเงินค่าธรรมเนียมสมาชิกตลาดหลักทรัพย์แห่งประเทศไทยเป็นรายเดือน ในอัตราร้อยละ 0.005 ของมูลค่าซื้อขายหลักทรัพย์

30.3 คดีฟ้องร้อง

ก) ณ วันที่ 31 ธันวาคม 2543 บริษัทฯและคู่สัญญารายอื่นมีคดีที่ถูกฟ้องร้องโดยบริษัทเช่าซื้อในประเทศแห่งหนึ่งเป็นจำนวนเงินรวม 1,035 ล้านบาท อันเนื่องมาจากธุรกรรมแปลงสินทรัพย์เป็นหลักทรัพย์ (Securitization) ของบริษัทเช่าซื้อดังกล่าว ทั้งนี้ฝ่ายกฎหมายของบริษัทฯมีความเห็นว่าบริษัทฯไม่ต้องรับผิดชอบชดเชยความเสียหายใดๆ จากการปฏิบัติงานเป็น Back-up Corporate Manager ของธุรกรรมดังกล่าวเนื่องจากภายใต้สัญญา Administration Agreement นั้น บริษัทฯในต่างประเทศแห่งหนึ่งตกลงจะเป็นผู้รับประกันภาระชดเชยความเสียหายดังกล่าวที่เกิดขึ้นแก่บริษัทฯทุกประการ นอกจากนี้ บริษัทต่างประเทศดังกล่าวยังได้ออก Letter of Indemnity ให้แก่บริษัทฯเพื่อยืนยันความรับผิดชอบดังกล่าวด้วย ณ วันที่ 31 ธันวาคม 2543 บริษัทฯยังไม่ทราบผลที่สุดของคดี

ข) ณ วันที่ 31 ธันวาคม 2543 บริษัทฯและคู่สัญญาที่เกี่ยวข้องมีคดีที่ถูกฟ้องร้องเรียกค่าเสียหายจากการกระทำผิดเงื่อนไขตามที่ตกลงกันหรือกระทำการโดยมิได้รับอนุญาต โดยมีค่าเสียหายรวมจำนวนประมาณ 18 ล้านบาท ณ วันที่ 31 ธันวาคม 2543 ผลของคดียังไม่เป็นที่สิ้นสุด อย่างไรก็ตาม ฝ่ายบริหารของบริษัทฯคาดว่าบริษัทฯจะไม่ได้รับผลเสียหายจากคดีฟ้องร้องดังกล่าว

31. เครื่องมือทางการเงิน

เครื่องมือทางการเงิน หมายถึง สัญญาใด ๆ ที่ทำให้สินทรัพย์ทางการเงินของกิจการหนึ่งและหนี้สินทางการเงินหรือตราสารทุนของอีกกิจการหนึ่งเพิ่มขึ้น

ณ วันที่ 31 ธันวาคม 2543 บริษัทฯและบริษัทย่อยไม่มีนโยบายที่จะประกอบธุรกรรมตราสารทางการเงินนอกงบดุลที่เป็นตราสารอนุพันธ์เพื่อการเก็งกำไรหรือเพื่อการค้า

31.1 ความเสี่ยงด้านการให้สินเชื่อ

ความเสี่ยงด้านการให้สินเชื่อคือความเสี่ยงที่บริษัทฯและบริษัทย่อยได้รับความเสียหายอันสืบเนื่องมาจากการที่คู่สัญญาของบริษัทฯและบริษัทย่อยจะไม่สามารถปฏิบัติตามภาระผูกพันที่ระบุไว้ในเครื่องมือทางการเงินได้ บริษัทฯและบริษัทย่อยได้เปิดเผยการกระจุกตัวของความเสี่ยงดังกล่าวไว้ในหมายเหตุ 8.3 และมูลค่าสูงสุดของความเสี่ยงคือมูลค่าตามบัญชีของเครื่องมือทางการเงินหักด้วยสำรองเผื่อขาดทุนตามที่แสดงไว้ในงบดุล

จำนวนเงินสูงสุดที่กิจการอาจต้องสูญเสียจากการให้สินเชื่อ ณ วันที่ 31 ธันวาคม 2543 สรุปได้ดังนี้ :-

	งบการเงินรวม	(หน่วย : ล้านบาท) งบการเงินเฉพาะ ของบริษัทฯ
เงินให้กู้ยืมแก่สถาบันการเงิน	112	-
เงินให้กู้ยืมและลูกหนี้ธุรกิจเงินทุนและดอกเบี้ยค้างรับ - สุทธิ	25,749	24,866
ลูกหนี้ธุรกิจหลักทรัพย์และดอกเบี้ยค้างรับ - สุทธิ	146	-
สินทรัพย์อื่น - ลูกหนี้อื่น	14	10
รวม	26,021	24,876

บริษัทมีความเสี่ยงของรายการนอกงบดุลจากการรับอวัลต์ตัวเงินและการค้าประกันการกู้ยืมและอื่นๆ จำนวนประมาณ 1,631 ล้านบาท

31.2 ความเสี่ยงเกี่ยวกับอัตราดอกเบี้ย

ความเสี่ยงด้านอัตราดอกเบี้ยคือ ความเสี่ยงที่มูลค่าของเครื่องมือทางการเงินจะเปลี่ยนแปลงไปเนื่องจากการเปลี่ยนแปลงของอัตราดอกเบี้ยในตลาด

	(หน่วย : ล้านบาท)			
	มีอัตราดอกเบี้ยปรับ ขึ้นลงตามอัตราตลาด	งบการเงินรวม ยอดคงเหลือของเครื่องมือทางการเงิน มีอัตรา		รวม
		ดอกเบี้ยคงที่	ไม่มีดอกเบี้ย	
สินทรัพย์ทางการเงิน				
เงินสดและเงินฝากสถาบันการเงิน	481	84	171	736
เงินให้กู้ยืมแก่สถาบันการเงิน	-	112	-	112
เงินลงทุนในหลักทรัพย์สุทธิ	567	5,159	2,265	7,991
บัญชีซื้อขายหลักทรัพย์ระหว่างบริษัท หลักทรัพย์ - ลูกหนี้	-	-	85	85
เงินให้กู้ยืมและลูกหนี้	10,611	17,293	102	28,006
	11,659	22,648	2,623	36,930
หนี้สินทางการเงิน				
เงินกู้ยืมและเงินรับฝาก	348	33,175	-	33,523
บัญชีซื้อขายหลักทรัพย์ระหว่างบริษัท หลักทรัพย์ - เจ้าหนี้	-	-	34	34
เจ้าหนี้ธุรกิจหลักทรัพย์	203	-	176	379
หุ้นกู้ด้อยสิทธิ	-	331	-	331
	551	33,506	210	34,267

	(หน่วย : ล้านบาท)			
	มีอัตราดอกเบี้ยปรับ ขึ้นลงตามอัตราตลาด	งบการเงินเฉพาะของบริษัทฯ ยอดคงเหลือของเครื่องมือทางการเงิน มีอัตรา		รวม
		ดอกเบี้ยคงที่	ไม่มีดอกเบี้ย	
สินทรัพย์ทางการเงิน				
เงินสดและเงินฝากสถาบันการเงิน	-	32	127	159
เงินลงทุนในหลักทรัพย์สุทธิ	504	5,132	4,522	10,158
เงินให้กู้ยืมและลูกหนี้	11,595	14,470	5	26,070
	12,099	19,634	4,654	36,387
หนี้สินทางการเงิน				
เงินกู้ยืมและเงินรับฝาก	180	32,804	-	32,984
หุ้นกู้ด้อยสิทธิ	-	331	-	331
	180	33,135	-	33,315

บริษัทได้มีกรทำสัญญาแลกเปลี่ยนอัตราดอกเบี้ยลอยตัวเป็นอัตราดอกเบี้ยคงที่สำหรับเงินต้นจำนวนเงิน 500 ล้านบาท ซึ่งสัญญาดังกล่าวจะสิ้นสุดในเดือนธันวาคม 2545

ยอดคงเหลือของเงินให้กู้ยืมและลูกหนี้ที่มีอัตราดอกเบี้ยปรับขึ้นลงตามอัตราตลาดหรือมีอัตราดอกเบี้ยคงที่ได้รวมเงินให้กู้ยืมและลูกหนี้อื่นที่หยุดรับรู้รายได้ (ก่อนหักค่าเผื่อหนี้สงสัยจะสูญ)

เครื่องมือทางการเงินที่มีอัตราดอกเบี้ยคงที่ มีวันที่มีการกำหนดอัตราใหม่หรือวันครบกำหนด (แล้วแต่วันใดจะถึงก่อน) นับจากวันที่ในงบดุลดังนี้ :-

(หน่วย : ล้านบาท)

รายการ	งบการเงินรวม					ไม่มีกำหนด	รวม	อัตราดอกเบี้ยร้อยละ
	เมื่อทวงถาม	0-3 เดือน	3-12 เดือน	1 - 5 ปี	เกิน 5 ปี			
สินทรัพย์ทางการเงิน								
เงินสดและเงินฝากสถาบันการเงิน	-	33	20	31	-	-	84	3.3003
เงินให้กู้ยืมแก่สถาบันการเงิน	12	31	6	63	-	-	112	3.9631
เงินลงทุนในหลักทรัพย์สุทธิ	-	170	287	919	3,783	-	5,159	5.9229
เงินให้กู้ยืมและลูกหนี้	3,808	4,203	3,787	4,487	581	427	17,293	11.5839
	3,820	4,437	4,100	5,500	4,364	427	22,648	
หนี้สินทางการเงิน								
เงินกู้ยืมและเงินรับฝาก	1,790	18,882	6,019	6,484	-	-	33,175	4.2593
หุ้นกู้ด้อยสิทธิ	-	-	-	-	331	-	331	4.4864
	1,790	18,882	6,019	6,484	331	-	33,506	

(หน่วย : ล้านบาท)

รายการ	งบการเงินเฉพาะของบริษัท					ไม่มีกำหนด	รวม	อัตราดอกเบี้ยร้อยละ
	เมื่อทวงถาม	0-3 เดือน	3-12 เดือน	1 - 5 ปี	เกิน 5 ปี			
สินทรัพย์ทางการเงิน								
เงินสดและเงินฝากสถาบันการเงิน	-	32	-	-	-	-	32	0.5808
เงินลงทุนในหลักทรัพย์สุทธิ	-	170	263	919	3,780	-	5,132	5.8983
เงินให้กู้ยืมและลูกหนี้	3,753	3,679	2,828	3,629	581	-	14,470	11.2279
	3,753	3,881	3,091	4,548	4,361	-	19,634	
หนี้สินทางการเงิน								
เงินกู้ยืมและเงินรับฝาก	1,810	18,583	6,019	6,392	-	-	32,804	4.1158
หุ้นกู้ด้อยสิทธิ	-	-	-	-	331	-	331	4.4864
	1,810	18,583	6,019	6,392	331	-	33,135	

31.3 ความเสี่ยงด้านสภาพคล่อง

วันที่ที่ครบกำหนดของเครื่องมือทางการเงินนับจากวันที่ในงบดุล ณ วันที่ 31 ธันวาคม 2543 มีดังนี้ :-

(หน่วย : ล้านบาท)

รายการ	งบการเงินรวม					ไม่มีกำหนด	หนี้ที่ไม่ก่อให้เกิดรายได้	รวม
	เมื่อทวงถาม	0-3 เดือน	3-12 เดือน	1 - 5 ปี	เกิน 5 ปี			
สินทรัพย์ทางการเงิน								
เงินสดและเงินฝากสถาบันการเงิน	461	221	20	31	-	3	-	736
เงินให้กู้ยืมแก่สถาบันการเงิน	12	31	6	63	-	-	-	112
เงินลงทุนในหลักทรัพย์สุทธิ	1,272	170	297	1,166	3,892	1,194	-	7,991
บัญชีซื้อขายหลักทรัพย์ระหว่างบริษัทหลักทรัพย์-ลูกหนี้	-	85	-	-	-	-	-	85
เงินให้กู้ยืมและลูกหนี้	7,274	5,788	4,089	6,663	581	-	3,611*	28,006
	9,019	6,295	4,412	7,923	4,473	1,197	3,611	36,930
* หนี้ที่ไม่ก่อให้เกิดรายได้ตามเกณฑ์ อปท.								
หนี้สินทางการเงิน								
เงินกู้ยืมและเงินรับฝาก	2,125	18,882	6,032	6,484	-	-	-	33,523
บัญชีซื้อขายหลักทรัพย์ระหว่างบริษัทหลักทรัพย์-เจ้าหนี้	-	34	-	-	-	-	-	34
เจ้าหนี้ธุรกิจหลักทรัพย์	203	176	-	-	-	-	-	379
หุ้นกู้ด้อยสิทธิ	-	-	-	-	331	-	-	331
	2,328	19,092	6,032	6,484	331	-	-	34,267
รายการนอกงบดุล								
การรับอวัลตัวเงิน	2	1,232	30	-	-	-	-	1,264
การค้าประกันการกู้ยืมและอื่น ๆ	107	252	-	8	-	-	-	367

(หน่วย : ล้านบาท)

รายการ	งบการเงินเฉพาะของบริษัทฯ					ไม่มีกำหนด	หนี้ที่ไม่ก่อให้เกิดรายได้	รวม
	เมื่อทวงถาม	0-3 เดือน	3-12 เดือน	1 - 5 ปี	เกิน 5 ปี			
สินทรัพย์ทางการเงิน								
เงินสดและเงินฝากสถาบันการเงิน	127	32	-	-	-	-	-	159
เงินลงทุนในหลักทรัพย์สุทธิ	576	170	273	1,166	3,890	4,083	-	10,158
เงินให้กู้ยืมและลูกหนี้	8,522	5,182	3,150	5,889	568	-	2,759*	26,070
	9,225	5,384	3,423	7,055	4,458	4,083	2,759	36,387
* หนี้ที่ไม่ก่อให้เกิดรายได้ตามเกณฑ์ อปท.								
หนี้สินทางการเงิน								
เงินกู้ยืมและเงินรับฝาก	1,990	18,583	6,019	6,392	-	-	-	32,984
หุ้นกู้ด้อยสิทธิ	-	-	-	-	331	-	-	331
	1,990	18,583	6,019	6,392	331	-	-	33,315
รายการนอกงบดุล								
การรับอวัลตัวเงิน	2	1,232	30	-	-	-	-	1,264
การค้าประกันการกู้ยืมและอื่น ๆ	107	252	-	8	-	-	-	367

ชนิดและจำนวนหุ้น ของบริษัททั้งหมดที่ออกจำหน่ายแล้ว

บริษัทมีหุ้นชำระแล้ว ซึ่งเป็นจำนวนหุ้นที่จำหน่ายได้รวมทั้งหมดตามทะเบียนผู้ถือหุ้น ณ 31 ธันวาคม 2543 รวม 700,200,000 หุ้น มูลค่าหุ้นละ 10 บาท รวมมูลค่า 7,002,000,000 บาท โดยแบ่งเป็น

หุ้นบุริมสิทธิ จำนวน 547,518,200 หุ้น มูลค่าหุ้นละ 10 บาท รวมมูลค่า 5,475,182,000 บาท

หุ้นสามัญ จำนวน 152,681,800 หุ้น มูลค่าหุ้นละ 10 บาท รวมมูลค่า 1,526,818,000 บาท

ผู้ถือหุ้น

ผู้ถือหุ้นรายใหญ่ 10 รายแรก ที่มีชื่อปรากฏตามทะเบียนผู้ถือหุ้น ณ วันที่ 20 มีนาคม 2543 (วันปิดสมุดทะเบียนผู้ถือหุ้นครั้งล่าสุด) มีดังต่อไปนี้

ชื่อผู้ถือหุ้น	หุ้นสามัญ	จำนวนหุ้นที่ถือ		สัดส่วน การถือหุ้น
		หุ้นบุริมสิทธิ	รวม	
1. กระทรวงการคลัง	-	300,000,000	300,000,000	42.84
2. Southeast Asia Investment Holding (Caymans) Ltd.	-	109,000,000	109,000,000	15.57
3. กลุ่ม Bankers Trust	52,095,276	-	52,095,276	7.44
4. ธนาคาร กสิกรไทย จำกัด (มหาชน)	8,668,200	34,000,000	42,668,200	6.09
5. The Dai-ichi Kangyo Bank, Ltd.	7,489,728	34,000,000	41,489,728	5.93
6. The Bank of New York Nominees Ltd.	-	24,065,600	24,065,600	3.44
7. Merrill Lynch Pierce Fenner & Smith Inc.	328,800	9,424,280	9,753,080	1.39
8. Morgan Stanley & Co International Limited	1,337,100	6,844,120	8,181,220	1.17
9. Boston Safe Deposit and Trust Company	-	6,429,200	6,429,200	0.92
10. Thailand Securities Depository Company Limited for Depositors	35,900	4,527,100	4,563,000	0.65

บุคคลอ้างอิง

นายทะเบียนหลักทรัพย์ บริษัทศูนย์รับฝากหลักทรัพย์ (ประเทศไทย) จำกัด
62 อาคารตลาดหลักทรัพย์แห่งประเทศไทย ชั้น 4, 6-7 ถนนรัชดาภิเษก แขวงคลองเตย กรุงเทพฯ 10110
โทร. 359-1200-1 โทรสาร 359-1259-63

ผู้สอบบัญชี นางสาวรุ่งนภา เลิศวรรณกุล
ผู้สอบบัญชีรับอนุญาต เลขทะเบียน 3516
บริษัท สำนักงานเอ็นเอส แอนด์ ยัง จำกัด
ชั้น 23 อาคารเลครัชดา 193/136-137 ถนนรัชดาภิเษกตัดใหม่ กรุงเทพฯ 10110
โทร. 264-0777 โทรสาร 264-0789-90

ที่ปรึกษาการเงิน บริษัทหลักทรัพย์ ฟินันซ่า จำกัด
(ใบสำคัญแสดงสิทธิที่จะซื้อหุ้นบุริมสิทธิ) ชั้น 7 อาคารทิสโก้ทาวเวอร์
48 ถนนสาทรเหนือ กรุงเทพฯ 10500
โทร. 638-0838 โทรสาร 266-6688

คำตอบแทนกรรมการและผู้บริหาร

- คำตอบแทนกรรมการรวม 12 ราย (รวมกรรมการที่ลาออกระหว่างปีจำนวน 5 ราย) เป็นเงิน 3,980,000 บาท โดยเป็นคำตอบแทนในรูปเบี้ยประชุมและบำเหน็จกรรมการ คำตอบแทนกรรมการบริหารและผู้บริหารรวม 11 ราย (รวมกรรมการบริหารที่ลาออกระหว่างปีจำนวน 1 ราย) เป็นเงิน 51,475,000 บาท โดยเป็นเงินเดือนและโบนัสซึ่งแปรตามผลการดำเนินงานของบริษัท

2. คำตอบแทนอื่น

2.1 โครงการออกและจัดสรรใบสำคัญแสดงสิทธิที่จะซื้อหุ้นบุริมสิทธิให้แก่พนักงาน

คณะกรรมการจัดสรรซึ่งได้รับมอบหมายจากผู้ถือหุ้น จะกำหนดจำนวนการจัดสรรใบสำคัญแสดงสิทธิที่จะซื้อหุ้นบุริมสิทธิในแต่ละปี และจะพิจารณาจัดสรรให้แก่พนักงานของบริษัทและบริษัทย่อย โดยพิจารณาจากความสามารถและศักยภาพของพนักงานแต่ละคน โดยการจัดสรรให้แก่กรรมการของบริษัทจะอนุมัติโดยผู้ถือหุ้น

ในปี 2543 ผู้บริหารของบริษัท (รวมผู้บริหารที่เป็นกรรมการของบริษัท) ได้รับการจัดสรรใบสำคัญแสดงสิทธิที่จะซื้อหุ้นบุริมสิทธิ คิดเป็นสัดส่วนร้อยละ 9 ของจำนวนใบสำคัญแสดงสิทธิที่จะซื้อหุ้นบุริมสิทธิทั้งหมดของโครงการ

2.2 เงินสมทบกองทุนสำรองเลี้ยงชีพส่วนของบริษัท จำนวนรวม 1,618,000 บาท

การเปลี่ยนแปลงการถือหุ้นบริษัทของกรรมการและผู้บริหาร ณ สิ้นปี 2543

	หุ้นสามัญ		หุ้นบุริมสิทธิ	
	เพิ่มขึ้น(ลดลง) ระหว่างปี	ณ สิ้นปี 2543	เพิ่มขึ้น(ลดลง) ระหว่างปี	ณ สิ้นปี 2543
1. นายโชติ โภควนิช	-	360	-	-
2. นายช็เกิร์ โคกะ	-	15,924	-	-
3. นางกฤษณา ธีระวุฒิ	-	12	-	-
4. นายวุฒิพล สุริยาภิวัฒน์	-	3,060	-	-
5. นายปลิว มังกรกนก	-	400	-	500,000
6. นางวรรณิ อุบลเดชประจักษ์	-	5,512	-	514,000
7. นายสถิตย์ อ่องมณี	-	14,832	-	-
8. นายพิชัย ฉันทวีระชาติ	-	2,136	-	100,000
9. นายวันชัย มโนสุทธิ	-	5,000	-	-
10. นางอรนุช อภิศักดิ์ศิริกุล	-	-	-	50,000
11. นางสาวนัทธมน อิศราธรรม	-	6,924	-	10,000
12. นายสุวัฒน์ เจริญสวัสดิ์พงษ์*	-	180	-	-

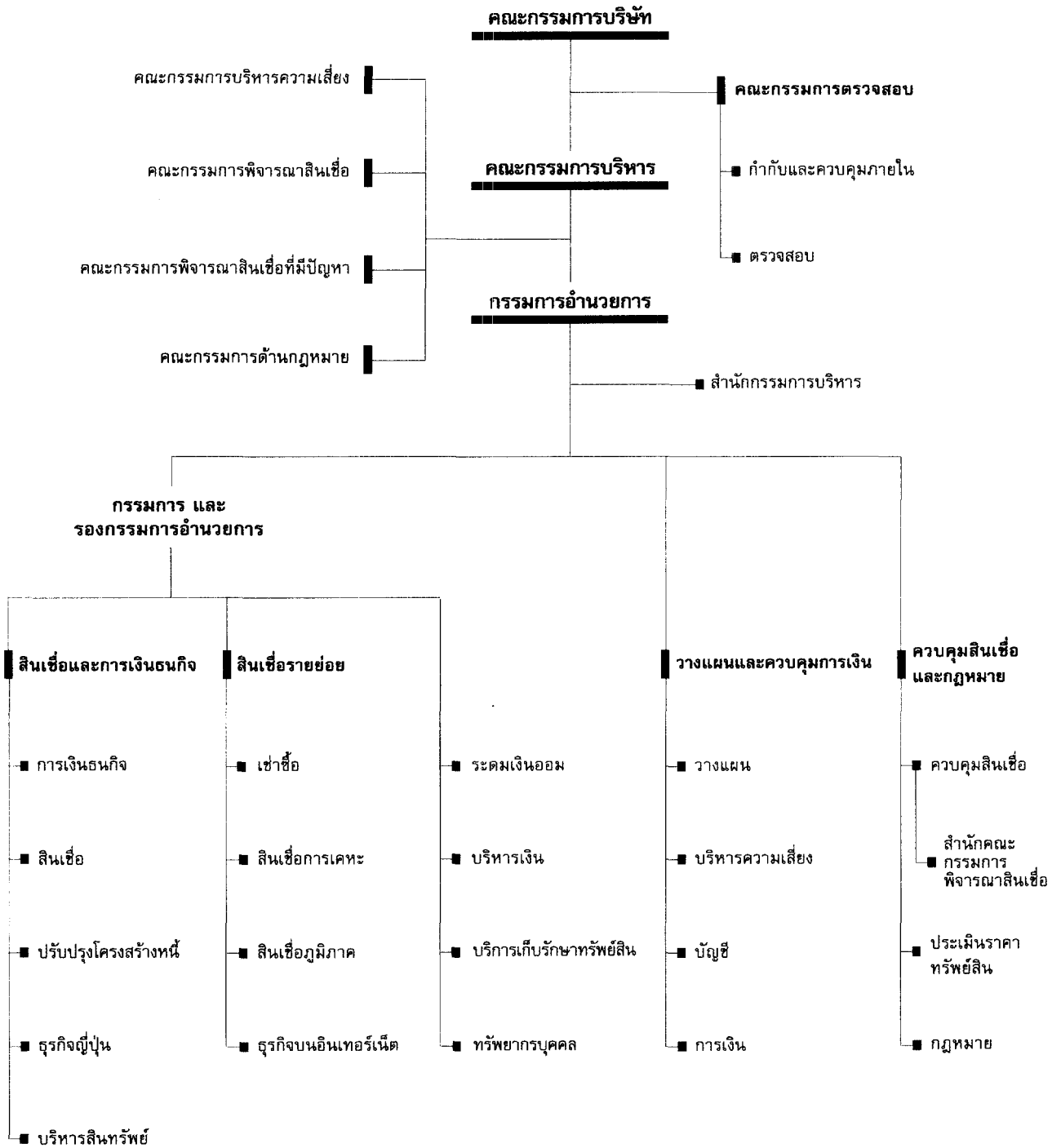
* ผู้อำนวยการฝ่ายบัญชี

รายละเอียดการลงทุนที่บริษัทถือหุ้นอยู่ร้อยละสิบขึ้นไป

ของจำนวนหุ้นที่ออกจำหน่ายแล้วของบริษัทนั้น

ณ วันที่ 31 ธันวาคม 2543

ชื่อ	สถานที่ตั้งสำนักงานใหญ่	ประเภทธุรกิจ	หุ้นทั้งหมดที่		จำนวนหุ้น
			ออกจำหน่าย	บริษัทถือหุ้น	
บริษัทหลักทรัพย์ ทิสโก้ จำกัด	48/8 ถนนสาทรเหนือ กทม.	นายหน้าซื้อขายหลักทรัพย์	150,000,000	สามัญ	149,999,993
บริษัท ทิสโก้ ซีเคียวริตี้ จำกัด	อาคารทูแปซิฟิคเพลส ซอยทอง	นายหน้าซื้อขายหลักทรัพย์	2,000,000	สามัญ	2,000,000
บริษัท อเมริกัน แอ็พเพรชัล (ประเทศไทย) จำกัด	889 ถนนสาทรใต้ ยานนาวา กทม.	บริการประเมินราคาสินทรัพย์	10,000	สามัญ	1,000
บริษัท เดนส์สุ (ประเทศไทย) จำกัด	968 ถนนพระราม 4 สีสลม กทม.	โฆษณา	2,000	สามัญ	400
บริษัท ฮีโรเตค อินเตอร์เนชั่นแนล (ประเทศไทย) จำกัด	438 ซอยอ่อนนุช 17 สวนหลวง กทม.	นำเข้าและส่งออก	30,000	สามัญ	3,000
บริษัท ไฮเวย์ จำกัด	2046/16 ถนนเพชรบุรี-ตัดใหม่ กทม.	เข้าซื้อรถจักรยานยนต์	5,500	บุริมสิทธิ์	5,500
บริษัท อินเตอร์ไทย โฮลดิ้งส์ จำกัด	2 ถนนสุขุมวิท คลองเตย กทม.	ค้าขาย	994,500	สามัญ	94,500
			55,000	บุริมสิทธิ์	10,000
บริษัท ฮีโตซู (ไทยแลนด์) จำกัด	54 ถนนสาทรเหนือ กทม.	นำเข้าและส่งออกผลิตภัณฑ์เหล็กและอื่น ๆ	45,000	สามัญ	-
			1,000,000	สามัญ	100,000
บริษัท จี จี เพรส (ไทยแลนด์) จำกัด	138 ถนนสีลม กทม.	ทำการเผยแพร่ข่าว และข้อมูลการตลาด	5,000	สามัญ	1,000
บริษัท โจนส์ แลง ลาซาลล์ (ประเทศไทย) จำกัด	175 ถนนสาทรใต้ กทม.	ที่ปรึกษาโครงการพัฒนาอสังหาริมทรัพย์	40,000	สามัญ	4,000
บริษัท เคโลน (ประเทศไทย) จำกัด	33/30-31 ถนนสุรวงศ์ กทม.	ตัวแทนรับขนส่งทางเรือ	10,000	สามัญ	1,000
บริษัท พีดีทีแอล เทคดิง จำกัด	518/3 ถนนเพลินจิต กทม.	นำเข้าและจำหน่ายอุปกรณ์สื่อสาร อิเล็กทรอนิกส์ และอุปกรณ์ไฟฟ้า	10,000	สามัญ	1,000
บริษัท พีเอ็นซี (ประเทศไทย) จำกัด	90 ถนนสาทรเหนือ กทม.	การค้าอสังหาริมทรัพย์	150,000	สามัญ	15,000
บริษัท พรอสเพอริตี้ อินดัสเตรียล เอเชีย จำกัด	18/8 ถนนสุขุมวิท 21 กทม.	พัฒนาอสังหาริมทรัพย์	4,739,840	สามัญ	473,984
บริษัท สาธารสมบัติ จำกัด	90 ถนนสาทรเหนือ กทม.	พัฒนาอสังหาริมทรัพย์	500,000	สามัญ	50,000
บริษัท ไซโก้ (ประเทศไทย) จำกัด	1091/286 ถนนเพชรบุรี-ตัดใหม่ กทม.	จัดจำหน่ายนาฬิกาภายใต้เครื่องหมายการค้า "ไซโก้"	2,000	สามัญ	200
บริษัท สิงไทยเอนเตอร์ไพรส์ จำกัด	1168/53-54 ถนนพระราม 4 กทม.	นำเข้าและส่งออกผลิตภัณฑ์เหล็ก และอื่น ๆ	30,000	สามัญ	6,000
บริษัท สยามอาร์ต เซรามิค จำกัด	116/77-79 เขตยานนาวา กทม.	ผลิตวัสดุปูพื้นจำพวกเซรามิค และหินแกรนิต	11,000,000	สามัญ	1,100,000
บริษัท ไทยอินฟอร์เมชัน เทคโนโลยี จำกัด	48/12 ถนนสาทรเหนือ กทม.	บริการข้อมูลทางเทคโนโลยี	200,000	สามัญ	19,998
บริษัท ทู-เวย์ จำกัด	48/5 ถนนสาทรเหนือ กทม.	เข้าซื้อรถยนต์	20,000	บุริมสิทธิ์	20,000
บริษัท ยู เอ็ม โอ พรอพเพอร์ตี้ จำกัด	65/233 ถนนพระราม 9 กทม.	พัฒนาอสังหาริมทรัพย์	11,980,000	สามัญ	11,979,994
			1,500,000	สามัญ	150,000
บริษัท วัฒนาอินเตอร์เทรด จำกัด	62 ถนนสีลม กทม.	นำเข้าและส่งออก	300,000	สามัญ	30,000



ธุรกิจ

การเงินธนกิจ

ผู้ช่วยกรรมการอำนวยการ นายวันชัย มโนสุทธิ

เช่าซื้อ

ผู้จัดการฝ่าย นายรุ่งโรจน์ จรัสวีจิตรกุล

ธุรกิจบนอินเทอร์เน็ต

หัวหน้าฝ่าย นายพีระพงษ์ เอี่ยมมงคลชัย

ธุรกิจญี่ปุ่น

ผู้จัดการฝ่าย นายเออิจิ ซาซากิ

บริการเก็บรักษาทรัพย์สิน

ผู้อำนวยการอาวุโส นางสไบทิพย์ สุนทรส
ผู้จัดการฝ่าย นางลัดดา กุลชาติชัย

บริหารเงิน

ผู้อำนวยการฝ่าย นางสาวกรัณท์รัตน์ วงษา

ปรับปรุงโครงสร้างหนี้

ผู้อำนวยการฝ่าย นางสาวรณช สุไพบูลย์พัฒนา
ผู้จัดการฝ่าย นางสาวปภััสสร อรรถจินดา

ระดมเงินออม

ผู้อำนวยการอาวุโส นางภาวดี ชฎาวัฒน์
ผู้อำนวยการฝ่าย นายถนอม ชัยอรุณดีกุล
ผู้จัดการฝ่าย นางกรรณิกา เป้าพงศ์งาม
นางมัลลีย์ พีรวณิษฐกุล
นายสหัส รตโนภาส

สินเชื่อ

ผู้อำนวยการอาวุโส นางสุทธินี เมืองแมน
ผู้จัดการฝ่าย นางสาวพรพร อุณหานนท์
นายวรภัทร สวัสดิ์รัตนภาคย์
นายสัมมิตร สกุลวีระ
นางสาวสมรียะ ปิยะธรรมวุฒิกุล
นายสุรัตน์ ลีลาทวีวัฒน์

สินเชื่อการเคหะ

ผู้อำนวยการฝ่าย นางสาวนิภา เมฆรา

สินเชื่อภูมิภาค

ผู้อำนวยการฝ่าย
นายชลิต ศิลป์ศรีกุล
ผู้จัดการ-ขอนแก่น
นายกำพล สุริยะไกร
ผู้จัดการ-จันทบุรี
นายธวัชชัย จานุสรณ์
ผู้จัดการ-ชลบุรี
นายสมบรณ์ ศิริรักษ์
ผู้จัดการ-เชียงใหม่
นายชลิต ศิลป์ศรีกุล (รักษาการณ)

ผู้จัดการ-นครราชสีมา

นายชลิต ศิลป์ศรีกุล (รักษาการณ)

ผู้จัดการ-นครสวรรค์

นายวศิน คุ้มสิริการุณย์

ผู้จัดการ-พิษณุโลก

นายสุรพงษ์ โกวิทยานนท์

ผู้จัดการ-ภูเก็ต

นายเสถียร เลี้ยววาริณ (รักษาการณ)

ผู้จัดการ-สงขลา

นายเสถียร เลี้ยววาริณ

ผู้จัดการ-อุดรธานี

นายพีระพงษ์ อังควัฒนะ

สนับสนุนธุรกิจ

กฎหมาย

ผู้อำนวยการฝ่าย นายสรศักดิ์ ธนบดี

การเงิน

ผู้อำนวยการฝ่าย นางยุถิกา สนธยานาริน
ผู้จัดการฝ่าย นางสาววีชราภรณ์ กังวานนครชัย

กำกับและควบคุมภายใน

ผู้อำนวยการฝ่าย นางดุจยรัตน์ ทวีผล

ตรวจสอบ

ผู้อำนวยการอาวุโส นางธัญญา จิตติกุลดิกล

ทรัพยากรบุคคล

ผู้อำนวยการฝ่าย นางภาวิไล บุรวาต

บริหารความเสี่ยง

ผู้จัดการฝ่าย นายชาติร์ จันทร์งาม

บริหารสินทรัพย์

หัวหน้าฝ่าย นายสมหมาย แซ่อึ้ง

บัญชี

ผู้อำนวยการฝ่าย นายสุวัฒน์ เจิมสวัสดิพงษ์
ผู้จัดการฝ่าย นางสาวชุตินธร ไวกาสี

ประเมินราคาทรัพย์สิน

ผู้จัดการฝ่าย นางสาวฉันทนา ศรีสุวรรณวิไล

วางแผน

ผู้จัดการฝ่าย นายกรวิทย์ เนื่องลิขาศเพียร
นางสาวควรครอง ประชากริช

สำนักกรรมการบริหาร

ผู้จัดการฝ่าย นางสาวนาถฤดี ศิวะบุตร

สำนักคณะกรรมการพิจารณาสินเชื่อ

ผู้อำนวยการฝ่าย นางสาวพุดตา ลิ้มปิติป

สำนักงานใหญ่

- บริษัทเงินทุน ทิสโก้ จำกัด (มหาชน)
48/2 อาคารทิสโก้ทาวเวอร์ ถนนสาทรเหนือ
แขวงสีลม เขตบางรัก กรุงเทพฯ 10500
โทร. (662) 633-6000 โทรสาร (662) 633-6800
Homepage: www.tiscogroup.com
Email: tisco@tisco.co.th
เลขทะเบียนบริษัท 618

สำนักงานอำนวยการ

ขอนแก่น

269/59-60 ถนนมิตรภาพ ตำบลในเมือง อำเภอเมือง
โทร. (043) 324-966 โทรสาร (043) 324-977
Email: tfinkkn@loxinfo.co.th

จันทบุรี

30/40 -41 ถนนศรีรัตน ตำบลจันทน์นิมิต อำเภอเมือง
โทร. (039) 340-220 โทรสาร (039) 340-211
Email: tfincti@loxinfo.co.th

ชลบุรี

116/41 ถนนพระยาสุริยง ตำบลเสม็ด อำเภอเมือง
โทร. (038) 784-522 โทรสาร (038) 784-511
Email: tfincbi@loxinfo.co.th

เชียงใหม่

50/130-131 ชั้น 4 อาคารฮิลล์ไซด์พลาซ่าแอนด์
คอนโดเทล 4 ถนนห้วยแก้ว ตำบลช้างเผือก อำเภอเมือง
โทร (053) 404-040 โทรสาร (053) 404-242
Email: tfincmi@loxinfo.co.th

นครราชสีมา

751/10-11 ถนนมิตรภาพ ตำบลในเมือง อำเภอเมือง
โทร. (044) 257-752 โทรสาร (044) 262-322
Email: tfinnsn@loxinfo.co.th

นครสวรรค์

1319/20-21 หมู่ 10 ถนนพหลโยธิน
ตำบลนครสวรรค์ตก อำเภอเมือง
โทร. (056) 311-880 โทรสาร (056) 311-866
Email: tfinnsn@loxinfo.co.th

พิษณุโลก

73/8-9 ถนนพระองค์ดำ ตำบลในเมือง อำเภอเมือง
โทร (055) 211-388 โทรสาร (055) 211-389
Email: tfinplk@loxinfo.co.th

ภูเก็ต

156/5-6 ถนนพังงา อำเภอเมือง
โทร. (076) 232-377 โทรสาร (076) 232-380
Email: tfinpkt@loxinfo.co.th

สงขลา

200/202, 204, 206 อาคารจุลดิศหาดใหญ่พลาซ่า
ถนนนิพัทธ์อุทิศ 3 ตำบลหาดใหญ่ อำเภอหาดใหญ่
โทร. (074) 354-440 โทรสาร (074) 354-422
Email: tfinska@loxinfo.co.th

อุดรธานี

102,104 ถนนประจักษ์ ตำบลหมากแข้ง อำเภอเมือง
โทร. (042) 343-400 โทรสาร (042) 343-399
Email: tfinudn@loxinfo.co.th

บริษัทย่อยที่ให้บริการธุรกิจหลักทรัพย์

สำนักงานใหญ่

- บริษัทหลักทรัพย์ ทิสโก้ จำกัด
48/8 อาคารทิสโก้ทาวเวอร์ ชั้น 4 ถนนสาทรเหนือ
แขวงสีลม เขตบางรัก กรุงเทพฯ 10500
โทร. (662) 633-6999 โทรสาร (662) 633-6900
Homepage: www.tiscosec.com Email: tisco@mail.tisco.co.th

สำนักงานสาขา

เชียงใหม่

50/118-125 อาคารชุดฮิลล์ไซด์พลาซ่าแอนด์
คอนโดเทล 4 ถนนห้วยแก้ว อำเภอเมือง
โทร. (053) 224-720 โทรสาร (053) 224-711
Email: tscmai@loxinfo.co.th

นครปฐม

386,388 ถนนเพชรเกษม ตำบลพระประโทน อำเภอเมือง
โทร. (034) 211-812 โทรสาร (034) 251-676
Email: tscnptom@loxinfo.co.th

นครราชสีมา

40/8-11 ถนนกุดดิน ตำบลในเมือง อำเภอเมือง
โทร. (044) 257-752 โทรสาร (044) 253-752
Email: tsckorat@loxinfo.co.th

อุดรธานี

102,104 ถนนประจักษ์ ตำบลหมากแข้ง อำเภอเมือง
โทร. (042) 246-888 โทรสาร (042) 245-293
Email: tscudon@loxinfo.co.th

■ TISCO Securities Hong Kong Limited

Rooms 1221-22, 12/F. Two Pacific Place
88 Queensway, Hong Kong
Tel. (852) 2868-9023, 2868-9097
Fax. (852) 2868-9221
Homepage: www.tiscohk.com Email: wilsonlam@tiscohk.com

บริษัทย่อยที่ให้บริการธุรกิจจัดการกองทุน

- บริษัทหลักทรัพย์จัดการกองทุนรวม ทิสโก้ จำกัด
48/16-17 อาคารทิสโก้ทาวเวอร์ ชั้น 9 ถนนสาทรเหนือ
แขวงสีลม เขตบางรัก กรุงเทพฯ 10500
โทร. (662) 633-7777 โทรสาร (662) 633-7300
Homepage: www.tiscoasset.com E-mail: tiscoasset@tisco.co.th

บริษัทย่อยที่ให้บริการธุรกิจเช่าซื้อและลีสซิ่ง

- บริษัท ทิสโก้ ลีสซิ่ง จำกัด
48/6 อาคารทิสโก้ทาวเวอร์ ชั้น 3 ถนนสาทรเหนือ
แขวงสีลม เขตบางรัก กรุงเทพฯ 10500
โทร. (662) 633-7799 โทรสาร (662) 633-7900
Homepage: www.tiscomart.com Email: dsuthads@tisco.co.th
- บริษัท ไทยคอมเมอร์เชียลออดิโอ จำกัด
48/13 อาคารทิสโก้ทาวเวอร์ ชั้น 7 ถนนสาทรเหนือ
แขวงสีลม เขตบางรัก กรุงเทพฯ 10500
โทร. (662) 633-0808 โทรสาร (662) 633-0833-34
Email: klod@tisco.co.th
- บริษัท ทรู-เวย์ จำกัด
48/5 อาคารทิสโก้ทาวเวอร์ ชั้น 3 ถนนสาทรเหนือ
แขวงสีลม เขตบางรัก กรุงเทพฯ 10500
โทร. (662) 633-7788 โทรสาร (662) 633-7800
Email: tw_mkt@tisco.co.th
- บริษัท ไฮ-เวย์ จำกัด
2046/16 ถ.เพชรบุรีตัดใหม่ แขวงบางกะปิ
ห้วยขวาง กรุงเทพฯ 10310
โทร. (662) 319-1717 โทรสาร (662) 314-5095
Email: hw_mkt@tisco.co.th

Financial Highlights

	2000		1999		1998
	MM baht	Changes	MM baht	Changes	MM baht
Financial Position					
Total Assets	40,802	-7%	43,727	4%	41,844
Loans and Receivables	27,912	2%	27,439	-18%	33,300
Public Borrowings	31,219	1%	30,896	1%	30,530
Total Liabilities	35,256	-10%	39,324	1%	38,869
Shareholders' Equity	5,546	26%	4,403	48%	2,975
Operating Results					
Total Revenues	4,383	3%	4,275	5%	4,062
Total Expenses	3,261	-5%	3,428	-45%	6,234
Bad Debt and Doubtful Accounts	59	-99%	4,993	229%	1,516
Profit (Loss) before Bad debt and Doubtful Accounts	944	82%	519		(2,334)
Net Profit (Loss)	885		(4,474)		(3,850)
Net Profit (Loss) per Share *	1.26		(42.72)		(38.43)
Return on Average Assets	2.17%		n.a.		n.a.
Return on Average Shareholders' Equity	17.80%		n.a.		n.a.
Number of Staff	1,179 **	580	599	-33	632
Capital Adequacy					
Capital to Risk-Weighted Assets	16%		14%		8%
Net Capital (Securities Business)	178%		71%		262%

* Net Profit (Loss) per Share is fully diluted.

** Number of staff in 2000 includes that of Tru-Way Group

Message from the Board

TISCO's business restructuring during 1999 helped the Company enter the new millennium in a considerably stronger position than the previous year. Despite a fragile economic recovery and intensifying competition in the financial services industry, TISCO Finance Public Company Limited and its subsidiaries posted a net profit of 885 million baht in 2000. This compared with a net loss of 4,474 million baht in 1999.

An important factor in TISCO's turnaround was continuing growth in private consumer spending, with the Company's hire purchase portfolio for auto loans expanding by more than 60% last year. This was the result of two significant developments. First, new vehicle sales rose 22% nationwide to 262,000 units last year. Second, TISCO's hire purchase operations were greatly enhanced by the acquisition of the Tru-Way Group in March 2000.

TISCO's 1.1 billion baht investment in Tru-Way, which includes four hire purchase and leasing companies, increases the potential of TISCO's financing operations. It gives the Company a wider customer base, larger market share and improves economies of scale.

Other major sources of revenue included gains from the sale of debt instruments and recovery of bad debts. A key area of progress last year was the restructuring of non-performing loans (NPLs) and bad debt write-offs. The Company restructured a total of 9,204 million baht of loans last year. This consisted of 3,156 million baht in NPLs and 4,524 million baht in performing loans as well as loan write-offs totaling 1,524 million baht. As a result, TISCO's NPL level dropped to 2,697 million baht, representing 10% of the lending portfolio.

Despite the decline in NPLs, TISCO did not reduce provisioning. Instead it continued to exercise a prudent policy of setting aside additional provisions as a cushion against possible declines in the value of assets acquired from debt restructuring. The TISCO Group's total reserves amounted to 2,562 million baht at the end of 2000, comfortably above the Bank of Thailand's required level.

A bearish stock market, coupled with the liberalization of brokerage commission rates in the fourth quarter, resulted in a net loss for TISCO's securities business last year. Average daily turnover on the Stock Exchange of Thailand (SET) fell to 3.7 billion baht from 6.6 billion baht in 1999, while the SET Index declined by 43% during 2000 to close at 269 points. Brokerage fees from TISCO Securities Hong Kong, however, posted a significant increase over the previous year. A significant initiative was the launch of TISCO Securities online trading service, TISCOeTRADE, in July last year. By logging on to the website www.tiscoetrade.com, investors can open accounts over the Internet, access research and make transactions from anywhere in the world.

A notable change taking place at the start of 2001 is the transfer of provident funds management from TISCO Securities to TISCO Asset Management Company Limited (its subsidiary). This has increased assets under management of TISCO Asset Management to more than 45 billion baht, making it one of the largest players in fund management in Thailand.

The Company is determined to build on its solid reputation in a financial market that is experiencing intensifying competition from foreign institutions and local commercial banks. To strengthen

our core businesses, TISCO intends to increase its focus on the retail market this year, with products and services designed to attract new and existing customers. At the same time TISCO is taking steps to improve our integrated system of risk management. This is considered crucial for the Company's long-term growth and stability, particularly in today's increasingly volatile and complex financial environment.

In 2001 TISCO aims to better utilize the Internet and other information-based technologies so as to respond quickly to changes in business trends. TISCO has invested in the SAP software system, which is used by commercial banks worldwide. When the system is fully installed and running towards the end of 2001, it will allow management to monitor and control finance operations on a real-time basis. This will enhance operational efficiency and cost effectiveness while improving synergies within the Company.

TISCO has always placed great emphasis on human resources development and training. To help keep the Company abreast of the latest international best management practices, TISCO has hired outside consultants to examine its organizational structure, work processes and compensation packages. After a thorough review, we will formulate a human resources strategy aimed at streamlining operations and improving employees' performances. TISCO must find new ways to boost productivity, quality, teamwork and innovation. In turn this will create an open and enterprising corporate culture with a variety of talents that will enhance customer satisfaction and profits.

With new governments installed both in Thailand and the US, 2001 is clearly going to be a year of change. The end of the US economic expansion, and its subsequent effects on Thailand's still recovering economy will undoubtedly lead to new risks—and new opportunities—in the years ahead. The Board is confident that with the improved infrastructure now being put in place, TISCO will be able to respond to these challenges in an effective manner. We remain cautiously optimistic about TISCO's prospects in 2001 and beyond.

Finally, we wish to thank all of TISCO's customers, shareholders, management and staff for their commitment, support and dedication.

Board of Directors

Audit Committee's Report

The Audit Committee of TISCO Finance Public Company Limited is comprised of 3 independent directors who are:

1. Dr. Phisit Pakkasem
Chairman of the Audit Committee
2. Ms. Krisna Theravuthi
Director
3. Mr. Vudhiphol Suriyabhivadh
Director

The Committee has performed the duties and responsibilities assigned and prescribed by its charter. These include reviews of financial reports to ensure they are accurate and complete and ensuring that internal controls and audit systems are appropriate and efficient. The committee is also responsible for making sure that all activities are in compliance with the law and related regulations as well as other tasks assigned by the Board of Directors.

The Audit Committee encourages the Company to follow three main principles of good corporate governance which are accountability, transparency and checks & balances. This will serve the best interests of shareholders and other parties related to the Company.

In the year 2000, the Audit Committee reviewed quarterly, semi-annual and annual financial statements for 1999 including auditor's opinions as well as endorsing and proposing such reports to the Board of Directors for approval.

To accomplish one of their assignments, the review of the internal control system and activities to ensure adequacy and compliance with the laws and

regulations, the Audit Committee reviewed audit reports of the Bank of Thailand, the Office of the Securities and Exchange Commission, Compliance Function and Internal Audit Function. The Committee also monitored follow-up checks to ensure that all deficiencies were corrected. In year 2000, there were no material incidents.

The Audit Committee supported the Company in developing its operating system by updating operating procedures of each business area. The Committee also recommended the Company to consider integrating such operating procedures into the computer system. In addition, due to the increase in the assets for sale portfolio, the Committee suggested that the Company should comply with the established asset disposal policy to ensure that management of assets for sale is efficient. The Audit Committee also encouraged the internal auditors to also conduct their audit for efficiency improvement purposes.

The Audit Committee selected auditors from Ernst & Young Office Limited to be appointed as the Company's auditors. Mr. Ruth Chaowanagawi, Mr. Narong Puntawong, Ms. Rungnapa Lertsuwanakul and Mr. Sophon Permsirivallopand together with his/her remuneration were proposed to the Board of Directors and shareholders for approval.

The Audit Committee carried out its duties independently of the management of the Company. There are no restrictions on the Committee's access to information. Management provides complete resources and co-operation as requested by the Committee. The Audit Committee meetings are formally

structured. Management is invited to participate in the meetings to provide extra information as appropriate. The secretary of the Committee takes minutes of meetings and the Committee provides regular reports of its activities to the Board.



Dr. Phisit Pakkasem
Chairman of the Audit Committee

The Board of Directors has carried out its responsibilities according to the code of best practices prescribed by the Stock Exchange of Thailand.

Controls over Internal Information Usage:

According to the Company's regulation regarding employees' securities trading, the Company has prescribed management to open trading accounts with TISCO Securities Co., Ltd, its subsidiary. Moreover, trading transactions must receive approval from supervisors and the Compliance Unit before execution. The Company has also prohibited management from trading in TISCO shares during the 21 days before its monthly financial statements are published and prescribed penalties for any breaches.

Internal Control: On February 28, 2001, the Board of Directors meeting No. 2/2544 was held and attended by all 3 members of the Audit Committee. The Board has assessed the Company's internal control system by acknowledging and reviewing the information proposed by the Audit Committee and the Executive Board who completed the primary assessment by questioning the Management. According to the assessment, the 5 areas of assessment, which are Organizational Control and Environment Measure, Risk Management Measures, Management Control Activities, Information and Communication Measures and Monitoring, were specified sufficiencies.

Related party Transaction: The Company and its subsidiaries have no policies to encourage transactions between related parties. In case there is any such transaction, the conditions would be the same as for other normal business transactions and would not be approved by related persons. In the year 2000, related party transactions of the Company and its subsidiaries were disclosed in the Notes to Financial Statements No. 28, which were audited by an external auditor.

The Company Structure

The structure of the Company comprises of the Board of Directors, the Executive Board and the Audit Committee with the following authority and responsibilities:

- Board of Directors**
- Perform duties in accordance with the objects and Articles of Association of the Company as well as the resolution of the meeting of shareholders.
 - Assign a director or directors to conduct the businesses on behalf of the Board of Directors.
 - Consider and change the name (s) of authorized director (s).
 - Appoint the Executive Board member.
 - Appoint the Audit Committee member.
- Executive Board**
- Prescribe policies and control over the Company's activities as follows :
 - Business strategies, mergers & acquisition activities, new business ventures
 - New products
 - Remuneration and compensation
 - Appointment of senior management
 - Annual budget
 - Extension of credit line of substantial amount or involving high degree of risks
 - Supervision of Risk Management Committee, Credit Committee, Problem Loan Committee and Legal Committee
- Audit Committee**
- Review the Company's financial reporting process and disclosure of financial information to ensure it is correct and sufficient. The committee will review drafted auditors' reports and financial statements quarterly and annually before they are filed with the regulators or released to public.
 - Review to ensure that the Company had adequate and effective internal control systems and internal audit systems.
 - Review to ensure that the Company follows relevant SEC, SET and BOT regulations as well as other related laws.
 - Consider and make recommendation on the appointment and fees of the external auditors.
 - Review the disclosure of connected transactions or those which may lead to conflict of interests to ensure their correctness and completeness.
 - Produce an Audit Committee report at each financial yearend and disclose it in the Annual Report. The Audit Committee report will be signed by the chairman of the committee.
 - Perform other activities defined by the Board of Directors as agreed with the Audit Committee.

Directors and Management Nomination

The company has no nominating committee. The directors are elected by at least a majority of the votes cast at a meeting of shareholders by the holders present and entitled to vote in the election. Directors representing major shareholders are as follows:

Major Shareholders	Number of Directors
1. Ministry of Finance	2
2. Southeast Asia Investment Holding Ltd.	3
3. Thai Farmers Bank Plc.	1
4. The Dai-Ichi Kangyo Bank, Ltd.	1
5. B.T. Foreign Investment Corp.	1

Board of Directors

Dr. Phisit Pakkasem *Chairman of the Board and Chairman of the Audit Committee*

- Education:
- Ph.D. Development Economics, University of Pittsburg, USA
 - M.A. Development Economics, Harvard University, USA
- Experience:
- Secretary-General, National Economic and Social Development Board (NESDB)
 - Chairman, Asian Global Transpark Development, NESDB, Office of the Prime Minister
 - Senator
 - Chairman, State Railway of Thailand
 - Member of the Court of Directors, Bank of Thailand
- Present Positions:
- Executive Advisor, CP Group
 - Chairman, Vinythai Public Plc.
 - Chairman, Thai Sugar Manufacturing Association

Mr. Visut Montrivat *Director*

- Education:
- MBA , Northern Illinois University, USA
 - The National Defense College
- Experience:
- Deputy Comptroller General, Comptroller General Department
 - Deputy Director-General, Treasury Department
 - Deputy Director-General, The Excise Department
 - Inspector General, Ministry of Finance
 - Deputy Permanent Secretary, Ministry of Finance
- Present Positions:
- Director-General, The Treasury Department, Ministry of Finance
 - Director, Thailand Tobacco Monopoly
 - Director, N.C.C. Management & Development Co., Ltd.
 - Director, Bangpra Golf International Co., Ltd.

Mr. Rapee Asumpinpong *Director and Member of the Executive Board*

- Education:
- M.A. Economics, Central Missouri State University, USA
 - The National Defense College Crest
- Experience:
- Director, Bangkok International Airport Customs Office
 - Director, Policy and Planning Division, Customs Department
 - Minister Counsellor, Office of Customs Affairs, Royal Thai Embassy, Brussels, Belgium
- Present Positions:
- Deputy Director-General, Customs Department, Ministry of Finance
 - Acting Senior Advisor on Fiscal Policy, Ministry of Finance
 - Head of Fiscal Operation Centre, Ministry of Finance
 - Director, Industrial Estate Authority of Thailand

Mr. Joti Bhokavanij *Director and Chairman of the Executive Board*

- Education:
- Chairman 2000 Program, Thai Institute of Directors Association
 - Management Development Program, Harvard Business School, USA
 - A Member of Chartered Association of Certified Accountants, England
- Experience:
- President and CEO, Thai Wah Group of Companies
 - Managing Director, the East Asiatic Company (Thailand) Limited and Consul-General of Denmark for Bangkok
 - President, the East Asiatic Company (Japan) Limited
 - Managing Director, the East Asiatic Company (Singapore) Pte. Limited and Consul-General of Denmark for Singapore
- Present Positions:
- Chairman, ABN AMRO Asia Corporate Advisers (Thailand) Ltd.
 - Chairman, Intertec Contracting A/S, Denmark
 - Director, TelecomAsia Corporation Plc.
 - Director, King Fisher Holding Co., Ltd.
 - Advisor, The Industrialization Fund for Developing Countries, Denmark
-

Dr. Tze-Kaing Yang *Director and Member of the Executive Board*

- Education:
- Ph.D., Graduate School of Business Administration National Chengchi University, Taiwan
 - MBA, University of Illinois at Urbana-Champaign, USA
- Experience:
- Senior Vice President & General Manager, Direct Investment , China Development Industrial Bank (CDIB), Taiwan
- Present Positions:
- Senior Executive Vice President, Southeast Asia Investment Holding Corporation (SAI), Taiwan
 - Executive Vice President, CDIB, Taiwan
-

Mr. Shigeru Koga *Director and Member of the Executive Board*

- Education:
- MBA, Pennsylvania University, USA
- Experience:
- General Manager, Dai-Ichi Kangyo Bank Limited, Hino Branch, Japan
 - Manager, International Credit Supervision Division, Dai-Ichi Kangyo Bank, Japan
- Present Positions:
- General Manager, the Dai-Ichi Kangyo Bank Limited, Bangkok Branch
 - Director and Treasurer, Foreign Banks' Association
-

Mr. Chungmin Lu *Director*

- Education:
- Masters of Industrial Administration, Carnegie-Mellon University, USA
- Experience:
- Head of Credit & Research, China Development Industrial Bank (CDIB), Taiwan
- Present Position:
- Senior Vice President, Overseas Business, CDIB, Taiwan

Mr. Jerry L. Lu *Director*

- Education: ▪ MBA, University of Southern California, USA
- Experience: ▪ Investment Manager, China Development Industrial Bank, Taiwan
- Present Position: ▪ Vice President, Investment, Southeast Asia Investment Holding Corporation, Taiwan
-

Mr. Dhongchai Lamsam *Director*

- Education: ▪ Masters of Science, Illinois Institute of Technology, USA
- Experience: ▪ President, Loxley Plc.
- Present Positions: ▪ President, Loxley Plc.
- Chairman, Hutchison Telecommunications (Thailand)
- Chairman, Professional Computer Co., Ltd.
-

Mr. Jose Isidro N. Camacho *Director*

- Education: ▪ MBA, Harvard University, USA
- Experience: ▪ Managing Director, Global Investment Banking, Deutsche Bank Singapore
- Chairman, Bankers Trust International (Asia) Limited, Singapore
- Present Position: ▪ Managing Director & Chief Country Officer, Deutsche Bank AG, Manila Branch
-

Mrs. Krisna Theravuthi *Director and Member of the Audit Committee*

- Education: ▪ Audit Committee Certification Program, Thai Institute of Directors Association
- MBA, University of Wisconsin Madison, USA
- Experience: ▪ Vice President, Corporate Lending, TISCO
- Present Positions ▪ Executive Director, Tavornudorn Co., Ltd.
- Executive Director, Food Manufacturing Co., Ltd.
-

Mr. Vudhiphol Suriyabhivadh *Director and Member of the Audit Committee*

- Education: ▪ Directors and Responsibilities According to the Act of Accounting B.E. 2543 Program, Thai Institute of Directors Association
- BA (Accountancy), University of New South Wales, Australia
- BA (Law), Sukothai Thammathiraj University
- Experience: ▪ Financial Director, the East Asiatic (Thailand) Plc.
- Present Positions: ▪ Director, the East Asiatic (Thailand) Plc.
- Director, Thai Agri Foods Plc.
- Director, Thai Wah Food Products Plc.
- Director, Bangkok Ranch Plc.
- Director, L.P.N. Development Plc.
- Director, Listed Companies Association

Mr. Pliu Mangkornkanok *Director, Secretary to the Board and Member of the Executive Board*

- Education:
- MS (Industrial Engineering), Stanford University, USA
 - MBA (Finance), University of California at Los Angeles, USA
- Experience:
- Director and Senior Executive Vice President, Wholesale Banking, TISCO
 - Assistant Governor – Finance, Petroleum Authority of Thailand
- Present Positions:
- President, TISCO Finance Plc.
 - Director, TISCO Securities Co., Ltd.
 - Director, Thai Oil Co., Ltd.
 - Director, Phelps Dodge Thailand Co., Ltd.
 - Vice Chairman, Association of Finance Companies
-

Mrs. Vannee Uboldejpracharak *Director and Member of the Executive Board*

- Education:
- Diploma, St. Mary College, Philippines
- Experience:
- Senior Executive Vice President, Corporate Lending & Resources and Fund Management, TISCO
 - Executive Vice President, Funding, TISCO
- Present Positions:
- Senior Executive Vice President, Finance Business, TISCO Finance Plc.
 - Director, TISCO Securities Co., Ltd.
-

Mr. Sathit Aungmanee *Director*

- Education:
- MBA (Finance), Fairleigh Dickinson University, USA
- Experience:
- Senior Executive Vice President, Securities Business, TISCO
 - Executive Vice President, Investment Banking and Research, TISCO
- Present Positions:
- Managing Director, TISCO Securities Co., Ltd.
 - Director, Association of Securities Companies
 - Director and Treasurer, The Securities Analysts Association
-

Directors resigned during the year:

Mr. Eugene S. Davis	resigned on 28 th February 2000
Mr. Sommai Phasee	resigned on 31 st August 2000
Dr. Charnchai Musignisarkorn	resigned on 24 th October 2000
Mr. Yunan Wang	resigned on 30 th October 2000

Management

Mr. Pliu Mangkornkanok

President

- Education:
- MS (Industrial Engineering), Stanford University, USA
 - MBA (Finance), University of California at Los Angeles, USA
- Experience:
- Director and Senior Executive Vice President, Wholesale Banking, TISCO
 - Assistant Governor – Finance, Petroleum Authority of Thailand
- Other Positions:
- Director and Secretary to the Board, TISCO Finance Plc.
 - Member of the Executive Board, TISCO Finance Plc.
 - Director, TISCO Securities Co., Ltd.
 - Director, Thai Oil Co., Ltd.
 - Director, Phelps Dodge Thailand Co., Ltd.
 - Vice Chairman, Association of Finance Companies

Mrs. Vannee Uboldejpracharak

*Senior Executive Vice President
Finance Business*

- Education:
- Diploma, St. Mary College, Philippines
- Experience:
- Senior Executive Vice President, Corporate Lending, Resources and Fund Management, TISCO
 - Executive Vice President, Funding, TISCO
- Other Positions:
- Director, TISCO Finance Plc.
 - Member of the Executive Board, TISCO Finance Plc.
 - Director, TISCO Securities Co., Ltd.

Mr. Pichai Chanvirachart

*Executive Vice President
Retail Business*

- Education:
- BBA (Finance), Marshall University, West Virginia, USA
- Experience:
- Senior Vice President, Hire Purchase and Retail Mortgage Finance Business, TISCO
- Other Positions:
- Director, TISCO Asset Management Co., Ltd.
 - Director, DKB Leasing Co., Ltd.
 - Director, American Appraisal Co., Ltd.
 - Director, AXA Insurance Plc.

Mr. Vanchai Manosuthi

*Executive Vice President
Wholesale Business*

- Education:
- MBA (Finance), Thammasat University
- Experience:
- Associate CEO, Paiboon Insurance Co., Ltd.
 - Managing Director, Thanapol Finance and Securities Plc.
 - First Vice President, Corporate Lending, TISCO
- Other Positions:
- -

Mrs. Oranuch Apisaksirikul

*Executive Vice President
Chief Financial Officer*

- Education:
- MBA (Finance), Thammasat University
- Experience:
- First Vice President, Strategic Planning, TISCO
 - Vice President, Corporate Lending Administration, TISCO
- Other Positions:
- Secretary to the Executive Board, TISCO Finance Plc.
 - Director, TISCO Securities Hong Kong Ltd.
 - Director, TISCO Asset Management Co., Ltd.

Ms. Nattamon Issaradharm

*Senior Vice President
Chief Credit Officer –
Credit & Legal*

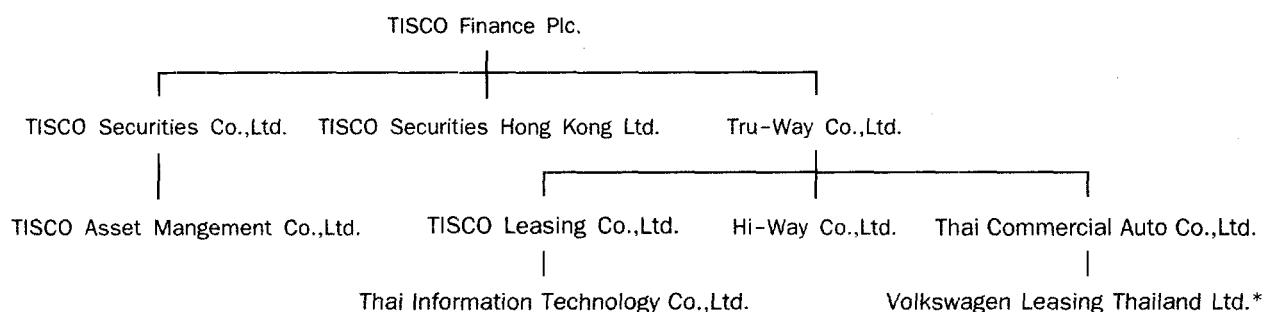
- Education:
- BA (Accounting), Chulalongkorn University
 - Certified Public Accountants (Thailand)
- Experience:
- First Vice President, Investment Banking – Execution, TISCO
 - Vice President, Underwriting, TISCO
 - Head of Office of the Credit Committee, TISCO
- Other Positions:
- Director, TISCO Asset Management Co., Ltd.
 - Representative, Association of Finance Companies
 - Member, Sub-Committee of the Corporate Debt Restructuring Advisory Committee (CDRAC), Bank of Thailand

Major Change in 2000

TISCO acquired Tru-Way Group, a group of hire purchase companies, through a debt restructuring process and a debt to equity conversion. As a result of the restructuring, TISCO acquired four hire purchase and leasing companies, namely Tru-Way Co., Ltd., TISCO Leasing Co., Ltd., Thai Commercial Auto Co.,

Ltd., and Hi-Way Co., Ltd. and one information technology company, as reported to the Stock Exchange of Thailand on April 11, 2000. The acquisition has increased the business potential of the TISCO Group in terms of customer base utilization, a larger market share and increased economies of scale.

TISCO Business



* A joint venture company of Tru-Way Group

Finance Business

Utilizing its full set of finance business licenses, TISCO continues to offer an extensive range of financial services to customers. Our financing, advice, and transaction execution across a broad range of financial instruments is made available to various-sized corporations, fund managers, governments, financial institutions, and individual customers.

Corporate Finance: TISCO provides financial advisory services to corporate clients as follows: corporate restructuring, loan restructuring, mergers and acquisitions, project finance, risk management, debt underwriting, and derivative advisory services.

Corporate Lending: TISCO fulfills our customers' borrowing requirements for commerce and for development through various types and terms of our lending services which are: working capital loans, project loans, term loans, loan arrangement, and guarantee and aval.

Custodian: TISCO has been granted a license from the Securities and Exchange Commission to provide a custodian service to investment funds including local mutual funds, provident funds, private funds and offshore funds which have portfolio investments in Thailand.

Funding: Various types of savings instruments are available for customers including promissory notes repaid on demand or at the end of a fixed period and bills of exchange.

Treasury: Besides managing funds and offshore borrowing, TISCO also invests in both primary and secondary markets for corporate debentures, corporate bills of exchange and government and state-enterprise bonds.

Retail Mortgage Finance: TISCO serves customers' needs for housing-related loans. We

provide loans to home buyers, home developers and medium-sized businesses, which includes housing loans and revolving mortgage loans.

Provincial Loan Offices: We offer lending services to upcountry clients through ten provincial loan offices in Chanthaburi, Chiangmai, Chonburi, Khon Kaen, Nakhon Ratchasima, Nakhon Sawan, Phitsanulok, Phuket, Songkhla and Udon Thani.

Hire Purchase: TISCO offers loans for disposition and consumption in the form of hire purchasing and leasing for automobiles and commercial products such as printing machines, and computers. In addition, insurance premium loans and personal loans are made available to serve various customers' needs. In the second quarter of 2001, TISCO will provide loan services on the internet via www.tiscomart.com.

Hire Purchase businesses are also operated under the Tru-Way Group of Companies, a 100%-owned subsidiary of TISCO Finance Plc. The group comprises Tru-way Co., Ltd. (automobile and machine hire purchase), Hi-Way Co., Ltd. (motorcycle hire purchase), Thai Commercial Auto Co., Ltd. (automobile hire purchase) and TISCO Leasing Co., Ltd. (automobile and machine leasing).

Securities Business

A complete range of securities-related services are offered through our wholly-owned subsidiary, TISCO Securities Co., Ltd., as follows:

Brokerage: TISCO Securities provides a full range of brokerage services to a substantial and

diversified client base that includes corporations, financial institutions, government, high net worth individuals and retail customers. Besides its head office in Bangkok, TISCO Securities has four upcountry branches in Chiang Mai, Nakhon Pathom, Nakhon Ratchasima and Udon Thani.

Internet Trading: TISCO Securities offers internet trading service for customers who wish to make their own investment decision and conduct their own transactions. Via www.tiscoetrade.com web site, customers are provided with a package of real-time information on stock prices, world stock indices, foreign currency rates and more than a dozen research products.

Securities Lending and Borrowing: In recognition of the importance of securities lending, short-selling and buy-in protection, the Company offers securities lending and borrowing services to customers as another investment option.

Investment Banking: Services include financial advisory to corporate clients on mergers & acquisitions and divestment, valuation and feasibility studies, public takeover bids, privatization, equity and debt capital-raising, corporate restructuring, infrastructure and resource finance, syndication and distribution which includes arrangement and placement roles for debt programs, fundamental and technical advice on debt instruments, underwriting and distribution of public floats, private placements, and rights issues.

Research: The Company offers more than a dozen research products including economic analysis, fundamental research and analysis of a wide range

of stocks, technical analysis, market review, bond, exchange rates and interest rates analysis.

Another securities business subsidiary of TISCO Finance Plc. is **TISCO Securities Hong Kong Ltd.** Based in Hong Kong, the Company is a member of the Stock Exchange of Hong Kong and a registered securities dealer and investment advisor under the Hong Kong Securities Ordinance. TISCO Securities Hong Kong offers brokerage and financial advisory services to clients covering various Asian markets including Hong Kong and Thailand, and also European markets and Australia.

Fund Management Business

The fund management business of TISCO is operated under TISCO Securities Co., Ltd.'s subsidiary, **TISCO Asset Management Co., Ltd.** The Company's business scope includes:

Mutual Funds: TISCO Asset Management Co., Ltd. aims to help clients build wealth over the long-term by implementing a risk-averse investment policy with a disciplined investment approach. Its mutual fund products include equity funds, flexible funds, fixed income funds and specific funds to investors.

Private Funds: This service is provided to individuals, groups of individuals and corporations – both local and foreign. Specific investment strategies are designed to meet individual investment objectives and investment constraints.

Provident Funds: Formerly operated under TISCO Securities Co., Ltd., the provident fund management service was transferred on January 1,

2001 to TISCO Asset Management Co., Ltd., an independent investment management firm. TISCO's provident fund management has consistently been ranked among the best performers in the industry in terms of performance and size of funds under management for more than 10 consecutive years. Its clients include government agencies, state-enterprises, and several local and multi-national corporations. The Company also manages a pooled fund for small funds to achieve a high yield at a lower cost for its clients.

Revenue Structure of TISCO Finance and Subsidiaries

Services/Company	Revenue Structure	2000 Revenue		1999 Revenue		1998 Revenue	
		MM Baht	%*	MM Baht	%*	MM Baht	%*
Finance	Net Interest & Dividend Income	1,193	75	-3,782	103	-1,542	90
TISCO Finance	Fee and Service Income	149	23	131	13	555**	76
	Gain on Trading Securities	506	141	-112	3733	-1,127	106
	Others	53	35	-189	116	-488	102
	Total	1,901	69	-3,952	139	-2,602	103
Securities	Net Interest & Dividend Income	24	2	108	-3	-180	10
TISCO Securities	Fee and Service Income	468	73	820	84	177	24
TISCO Securities	Gain on Trading Securities	-190	-53	109	-3633	61	-6
Hong Kong	Others	6	4	25	-15	10	-2
	Total	308	11	1,062	-37	68	-3
Fund Management	Net Interest & Dividend Income	7	-	7	-	-	-
TISCO Asset Management	Fee and Service Income	23	4	31	3	-	-
	Gain on Trading Securities	6	2	-	-	-	-
	Others	-	-	1	-1	-	-
	Total	36	1	39	-1	-	-
Hire Purchase	Net Interest & Dividend Income	371	23	-	-	-	-
Tru-Way	Fee and Service Income	-	-	-	-	-	-
TISCO Leasing	Gain on Trading Securities	37	10	-	-	-	-
Hi-Way	Others	89	59	-	-	-	-
Thai Commercial Auto	Total	497	18	-	-	-	-
Others	Net Interest & Dividend Income	-	-	-	-	-	-
Thai Information Technology	Fee and Service Income	2	-	-	-	-	-
Tru-Lease	Gain on Trading Securities	-	-	-	-	-	-
T.W. Auto	Others	2	1	-	-	-	-
	Total	4	-	-	-	-	-
TISCO Group	Net Interest & Dividend Income	1,595	58	-3,667	129	-1,722	68
	Fee and Service Income	642	23	982	-34	732	-29
	Gain on Trading Securities	359	13	-3	-	-1,066	42
	Others	150	6	-163	5	-478	19
	Grand Total	2,746	100	-2,851	100	-2,534	100

* Calculated from each revenue type of TISCO Group

** Including brokerage fee before the separation of business in October 1998

The Year 2000 in Review

Despite the slow pace of economic recovery in 2000, finance companies were able to restructure loans totaling 89 billion baht compared to 60 billion baht in 1999. This brought the level of non-performing loans (NPLs) down to 28.7% of total loans from 49.2% at the start of 2000. Moreover, finance companies set aside 100% of loan loss reserves (LLR) in compliance with Bank of Thailand regulations, with most companies setting reserves well above the required level.

Most finance companies also saw a turnaround in earnings in 2000 as no significant provisions for bad loans needed to be made. However, a sluggish economic environment and tight controls over lending limited new credit extension. Interest income from loans declined for most firms as their loan portfolios continued to shrink. The highest growth rates were seen in hire purchase financing, with buyers attracted by record low interest rates.

The securities industry had a tough time in 2000, due to the weaker macroeconomic environment, a bearish stock market, and the new commission rate structure. Average daily turnover on the Stock Exchange of Thailand (SET) fell to 3.8 billion baht from 6.5 billion baht in 1999, while the SET index declined by 44% from the previous year to close at 269 points.

Brokerage houses were hard hit by the SEC's liberalization of commission rates late last year. With daily trading volumes averaging only 3.2 billion baht during the fourth quarter, the drop in commission rates resulted in losses for all brokers. Their efforts to cut costs could not keep pace with the steep decline in brokerage fee income.

Outlook for the Year 2001

In a changing financial sector landscape, the increased presence of foreign financial institutions and mounting competition from commercial banks threatens the survival of traditional finance companies. It is therefore imperative that these firms find new and innovative business channels to strengthen their competitiveness and ensure long-term sustainability and growth. Finance companies can no longer depend on interest income alone. This is particularly true considering the fact that the sector is still plagued by NPLs, albeit at lower levels than a year ago. As companies start tackling the more unviable NPLs in their portfolios, the pace of resolving problem loans should slow down while the relapse rate should accelerate as concession terms of restructured loans begin to expire. Furthermore, with expected GDP growth of 4.4% this year, the economic environment will still not be conducive for finance companies to aggressively extend new loans.

After the commission rate liberalization last October, many brokerage houses abandoned incentive payments entirely, while others reduced them to more reasonable levels. Nevertheless, given our estimated average daily turnover of 4.1 billion baht for 2001, none of the brokers will be able to break even despite their recent cuts in personnel expense levels. We would have to see daily volume of at least 6 billion baht for most brokers to even come close to covering their costs. Since brokers are no longer protected by commission floors, they will have to find new ways to survive in this intensely competitive industry.

Social Responsibilities



TISCO demonstrated its good corporate citizenship by providing support to various charitable projects. On the occasion of the 31st anniversary of the Company on March 28, TISCO staff made a donation to the “Thai Help Thai Campaign”, initiated by Pra Dham Wisuthimongkol (Luang Ta Maha Bua), to raise funds for the National Reserve. Besides, on March 30, the Company hosted a special lunch for needy students at Klongkruok School in Kaenghangmaew District of Chantaburi and also brought to them clothes and stationery.

As for the activities taken annually, the Company arranged blood donations for the Thai Red Cross Society on a quarterly basis. Meanwhile, the Krathin Ceremony was organized in November at Wat Na Boon in Nakorn Nayok Province where the management and staff jointly presented a donation to build the sermon hall.

As for environmental conservation activities, TISCO received a certificate from Thai Business Council for Sustainable Development and the Bangkok Metropolitan Authority for its financial support of the Bangkok Preservation Project in developing the surroundings of Klong Lord, an historic canal in Bangkok, into a recreational area for pedestrians. In addition, our staff participated in an annual reforestation project, led by TISCO Earth Group, at Wang Wiwegaram Temple in Sangklaburi district, Kanchanaburi province. The project has been consistently undertaken since 1987.

TISCO Foundation

TISCO Foundation was established in 1982 on the occasion of the 10th anniversary of the Company with an aim to provide help to underprivileged people through various grants and donation programs including scholarships, medical funding, start-up funding and charitable events.

In 2000, TISCO Foundation provided 3,568 scholarships, valued at 6,995,334 baht to students at all levels of educational institutions in various localities of Thailand. The foundation also donated 336,975 baht to charity ward patients for health care treatments.

With regard to the start-up funding, the foundation provided start-up funds to underprivileged persons who wish to start their own small businesses. The total amount of start-up funds donated in 2000 was 137,755 baht.

Selected Financial Data

(Bant in million, except per share amounts)

	2000	1999	1998	1997	1996
Operating Results					
Interest and Dividend Income	3,234	3,459	4,820	5,799	4,531
Expenses on Borrowings	1,579	2,134	5,002	4,182	2,903
Net Interest and Dividend Income	1,656	1,325	(181)	1,618	1,628
Bad Debt and Doubtful Accounts	59	4,993	1,516	1,652	57
Non-interest Income	1,148	816	(759)	(340)	981
Brokerage Fees and Other Fees Income	642	982	795	744	595
Gain (Loss) on Trading Securities	359	(2)	(1,066)	(1,045)	379
Forward Exchange Premium Cost	27	248	735	180	50
Other Non-interest Income	174	84	247	141	57
Operating Expenses (exclude minority interest)	1,682	1,294	1,233	955	966
Personnel Expenses	676	418	322	307	439
Non-personnel Expenses	1,006	876	911	648	527
Income (Loss) before Tax and Extraordinary Items	948	(4,149)	(3,720)	(1,330)	1,586
Net Income (Loss)	885	(4,474)	(3,850)	(885)	1,151
Financial Position					
Total Assets	40,802	43,727	41,844	52,918	53,385
Loans and Receivables	27,912	27,439	33,300	42,959	45,007
Accrued Interest Receivables	206	259	74	204	156
Investment in Securities - Net	7,991	12,079	6,153	4,552	5,741
Public Borrowings	31,219	30,896	30,530	30,239	16,432
Money Market Deposits and Borrowings from Financial Institutions	2,215	1,623	3,565	4,382	7,926
Offshore Borrowings	89	716	2,989	8,509	8,628
Shareholders' Equity	5,546	4,403	2,975	5,416	7,238
TISCO Finance's Non-performing Loan and Allowance					
TISCO Finance's NPL	2,697	5,004	14,144	5,652	838
Allowance for Doubtful Accounts	1,205	1,071	2,902	1,909	206
Allowance for Possible Securities Loss	557	903	477	572	-
Allowance for Diminution in Value of Securities	172	(58)	-	1,399	-
Off-balance Sheet					
Securities Brokerage Trading Volume	65,782	138,223	71,461	44,329	56,326
Provident Fund Size under Management	42,469	39,443	29,960	30,967	26,450
Per Share (Fully Diluted)					
Earnings	1.26	(42.72)	(38.43)	(8.83)	11.49
Book Value	7.92	6.29	29.69	54.05	72.24
Market Price					
High	31.75	52.00	44.00	119.00	228.00
Low	10.25	9.90	3.70	14.50	109.00
Year End	15.50	30.50	14.25	15.00	126.00
Profitability					
Profit (Loss) before Bad Debt and Doubtful Accounts	944	519	(2,334)	309	1,209
Net Income (Loss)	885	(4,474)	(3,850)	(885)	1,151
Return on Average Assets	2%	n.a.	n.a.	n.a.	2%
Return on Average Shareholders' Equity	18%	n.a.	n.a.	n.a.	17%
Capital Ratios					
<i>Capital Funds (TISCO Finance)</i>					
Tier 1 Capital	4,962	3,940	2,873	6,463	7,253
Tier 2 Capital	463	577	-	-	-
Capital to Risk-weighted Assets	16%	14%	8%	14%	15%
Net Capital Rule (TISCO Securities)	178%	71%	262%	12%	
Employees					
	1,179 *	599	632	667	790

* The number of employee in 2000 includes that of Tru-way Group.

Business restructuring that began in 1999 substantially strengthened TISCO's operations last year, particularly in our fast-growing niche area of consumer finance. The successful consolidation of the Tru-Way Group and our joint venture with Volkswagen Leasing Thailand sharply expanded our customer base and opened up new channels of distribution. Furthermore, our strategy of cross-selling financial products and diversifying our revenue streams improved the Company's operational efficiency in what proved another difficult year for the financial services industry. Looking ahead, the TISCO Group will focus on two key areas to boost productivity: human resources development and technological upgrades. TISCO is readjusting its human resource and organizational structure as part of a long-term strategy. The Company is also investing in IT projects designed to reduce operating costs, streamline work processes and improve our integrated system of risk management.

The consolidated financial statements of the Company for the years ended December 31, 2000 and 1999 are presented on Pages 105 to 113. Following the debt restructuring agreement for Tru-Way Group completed by the end of the first quarter of 2000, the Company received all of the shares of Tru-Way Co., Ltd. and gained five additional subsidiaries. The accompanying consolidated financial statements therefore include the accounts of the company, TISCO Securities Company Limited, TISCO Securities Hong Kong Limited, TISCO Asset Management Company Limited, as well as the five subsidiaries. These are Tru-Way Company Limited, TISCO Leasing Company Limited, Hi-Way Company Limited, Thai Commercial Auto Company Limited and Thai Information Technology

Company Limited. However, since the acquisition was concluded at the end of the first quarter, the net profit of Tru-Way Group was included only in the consolidated financial statements from the second quarter onwards.

To obtain an overall picture of the TISCO Group's operations in 2000, we have provided an analysis of the performance. Selected figures dating back to 1996 are also presented on Page 93.

Results of Operations

Despite sluggish economic conditions, TISCO Finance managed to generate a net profit of 968 million baht in 2000. Consumer lending remained the core business activity of TISCO Finance with net interest income accounting for 63% of the total revenue. Other major sources of revenue included gains from the sale of debt instruments which accounted for 27%, and cash receipts from bad debt recovery as loan restructuring activities continued. Total assets of TISCO Finance stood at 38,942.1 million baht. Total equity amounted to 4,847.6 million baht. The BIS capital adequacy ratio was 16%.

Increasing automobile sales also benefited the hire purchase business expansion of the Tru-Way Group. Consolidating the Tru-Way Group, interest income from hire purchase of TISCO Group increased to 1,111 million baht, compared with 629.4 million baht of TISCO Finance. Overall, the Tru-Way Group posted a net profit of 401.2 million baht. However, due to the bearish equity market, the securities business of the Group reported a net loss

of 162.8 million baht.

For the group as a whole, the main sources of revenue continued to be interest income (59%) and fee income (23%). This was in line with TISCO's niche in consumer financing and the group's wide range of fee-based business activities. After adjusting goodwill, minority interest, and inter-company dividend, TISCO Group posted a net income of 885.3 million baht. TISCO Group's assets stood at 40,802.3 million baht. Shareholders' equity rose from 4,402.9 million baht to 5,546.3 million baht.

Business Performance

We have broken down our business on the basis of those functions, which represent 3 core business activities of the TISCO Group. The details are presented below: i.e. finance business, securities business and fund management.

Finance Business

Lending Business Private consumption and demand for automobile loans picked up strongly in 2000, presenting an outstanding opportunity to expand the scope of our consumer finance business. To this end we consolidated the Tru-Way Group and entered into a joint venture with Volkswagen Leasing Thailand that expanded our customer base and put in place new channels for distribution. As a result, our market share in auto hire purchase financing increased more than 60% from the previous year. With our expertise in providing personal loans and the hire purchase market, we will continue to focus strongly on developing the consumer finance niche.

For corporate and housing loans, we maintained our loan restructuring efforts. New loans were granted strictly on a selective basis, mainly to the real economy sectors. Among our major corporate clients are Sithe Pacific, Thai Cogeneration Co., Ltd., Independent Power (Thailand) Co., Ltd., and Ratchaburi Electricity Generating Co., Ltd. Due to our selective policy on new lending and as we continued to restructure and write off bad debts, the size of our corporate loan portfolio declined slightly in 2000.

MM Baht	2000		1999	
	Amount	%	Amount	%
Agricultural, Fishery, Forestry	90	0.35	63	0.24
Mining, Petroleum	24	0.09	42	0.16
Manufacturing	3,875	14.97	3,584	13.66
Wholesale & Retail Trade	1,034	4.00	1,324	5.05
Imports	222	0.86	263	1.00
Exports	9	0.03	25	0.09
Financial Institution/ Holding Companies	1,801	6.96	5,298	20.20
Construction	260	1.00	348	1.33
Real Estate	2,846	44.82	8,475	32.31
Personal Consumption	11,599	11.00	2,839	10.83
<i>For Housing</i>	6,954	26.87	3,799	14.48
<i>For Hire Purchase</i>	1,799	6.95	1,837	7.00
<i>Others</i>	1,545	5.97	1,247	4.75
Transportation & Utilities Services	1,273	4.92	1,415	5.39
Hire Purchase Companies	1,395	5.39	500	1.91
Total	25,878	100.00	26,232	100.00

Source: Report to the BoT (3/1.1)

Note: - Loans outstanding (not including accrued interest receivables)
- Percentages may not add up to 100% because of rounding.

In overall terms the gross loan portfolio of TISCO Finance declined by 1.4% from 26,231.8 million baht to 25,878.2 million baht.

NPL Recovery TISCO focused on improving the quality of existing loans in all areas and put great effort into accelerating debt recovery during 2000. We succeeded in restructuring loans totaling 9,204.2 million baht, of which 4,523.7 million baht was proactive restructuring, 3,156.1 million baht was for restructuring non-performing loans, and 1,524.3 million baht for the restructuring of written-off loans. Total non-performing loans outstanding for TISCO Finance fell to 2,696.9 million baht, or 10.4% of overall loans.

In 2001 we will continue to expand the customer base and scope of our consumer finance business through techniques such as cross-selling of our services. We will step up efforts to restructure under-performing corporate and housing loans. In addition, we intend to utilize our corporate customer base to generate more fee income. We will also seek loan management opportunities.

Resources Management As market interest rates declined and liquidity was abundant throughout 2000, we continued to utilize public deposits as our main source of funding. The Company also took steps to diversify our deposit base and terms, which helped in reducing the cost of funds.

By liquidating part of the fixed income portfolio in which we built positions in 1998, we were able to lock in capital gains when we saw opportunities to arbitrage from the low interest rate environment.

Securities Business

Securities Brokerage The securities market was sluggish in 2000 with average daily turnover on the SET falling by 43.1% from 6,570.6 million baht in 1999 to 3,739.7 million baht. Moreover, the industry was characterized by unhealthy competition, which led to drastic reductions in brokerage commission and unsustainable incentive schemes for marketing staff. We adhered to our professional standards and tradition of integrity despite the unfavorable market climate, which unfortunately resulted in a decline in our market share from 4.3% to 3.6%.

It is not our intention to slash commission rates to zero or near zero levels in order to attract large numbers of short-term investors. In our opinion such a course would be short-sighted and ultimately self-defeating. Instead our strategy is to offer a full range of brokerage services aimed at providing quality, timely and complete research to a knowledgeable client base. We believe that securities market liberalization will be beneficial in the longer term when pricing is settled and that consolidation in the industry will enhance our position.

Year	Market Share	Trading Volume (MM Baht)
1996	2.2%	56,326
1997	2.4%	44,329
1998	4.2%	71,461
1999	4.3%	138,223
2000	3.6%	65,782

New Internet Trading Business We launched our Internet trading service, “TISCO e-Trade”, in July 2000 to expand our channels for servicing retail clients and to increase cost effectiveness. Business volumes and the customer base for this service have since grown encouragingly. At the end of the fourth quarter, among 10 Internet servicing brokers, our market share was 29% of the SET’s Internet trading volume. We expect trading volumes through Internet services to grow dramatically over the next few years.

Investment Banking Throughout 2000 TISCO’s Investment Banking Department strove to maintain the highest quality of financial advisory services to satisfy the needs of our valued clients. Our activities consisted mainly of Mergers & Acquisitions (M&A), debt restructuring, debt capital market deals and advising on Employee Stock Ownership Plans (ESOP).

Among the deals we facilitated was the acquisition of a majority shareholding in Five Stars Property Plc. (“FSTAR”) for Keppel Land International Limited (“Keppel”). Acting as the financial advisor for Keppel, TISCO assisted it in acquiring a 53.67% stake of FSTAR. We also advised Vechachai Co., Ltd. and Amberfield Investments Co. S.A. on its successful acquisition of Carpets International Thailand Plc. (“CIT”) and acted as the tender offer agent for the delisting of CIT. Furthermore we concluded a deal on the management buyout of Nithi Venture Corporation Plc. (“NCORP”) by Navis Investment Partners (Asia) Ltd. and the management of River Kwai International Food Industry Co., Ltd., a wholly-owned subsidiary by NCORP. We also acted as the tender offer agent for the acquisition of a 12.97% stake in The Cogeneration

Plc. (“COCO”) by Sithe Pacific Holdings Limited.

TISCO provided financial advisory services for the debt restructuring programs of several major companies during 2000. Acting as the financial advisor for Bangkok Dusit Medical Services Plc. (“BGH”), we facilitated a loan restructuring worth 2.3 billion baht. We also provided advice and assistance to KfW for the restructuring of TelecomAsia’s debts in connection with KfW’s US\$150 million capital injection to that company.

Besides M&A and debt restructuring activities, we provided several other types of financial advisory services. TISCO acted as co-lead underwriter for the issuance of 5-year unsubordinated and unsecured debentures of Land & House Plc. (LH) totaling 800 million baht in March 2000. We were appointed by the Bangkok Metropolitan Administration to act as advisor for a feasibility study of the BTS light rail extension project. And we assisted Electricity Generating Plc. (EGCOMP) on a successful issuance of warrants that allowed its employees to subscribe to shares under the company’s ESOP.

We anticipate additional business opportunities arising in 2001 from debt restructuring, M&A, and underwriting activities and will continue to make every effort to provide a high standard of financial advisory services.

Securities Investment & Trading We maintained prudent risk management controls over investment in securities. Total net investment decreased from 12,078.7 million baht in 1999 to 7,991 million baht due to liquidation of our portfolio of

government and state enterprise bonds.

Fund Management

Fund management services of the TISCO Group consist of provident fund management services under TISCO Securities and mutual fund management services plus private fund management services under TISCO Asset Management (TAM). In January 2001, the TISCO Group consolidated its fund management business under the TAM umbrella. This is intended both to improve operating efficiency and generate increased economies of scale.

TISCO has been providing provident fund management services in Thailand for more than 30 years and we are a market leader, with funds under management totaling 42.5 billion baht, and a market share of 21%. We manage or co-manage the provident funds of 960 companies, which are grouped into 78 funds. Our main clients are provident funds for state enterprises such as the Electricity Generating Authority of Thailand, the Bank of Thailand, Thai Airways International Plc., the Transport Company and the Stock Exchange of Thailand. Thai companies and local subsidiaries of multinational clients include DBS Thai Danu Bank Plc. and the Shell Company (Thailand).

Our Private Fund Unit became fully operational in 2000 and immediately began building a new client base. By the end of the year 2000, private funds under management totaled 1.1 billion baht.

The market for mutual funds was dull due to the bearish equity market in 2000. However, the

downward trend in interest rates prompted TISCO Asset Management (TAM) to launch three new fixed income funds. As of year-end TAM was managing eight funds with a combined net asset value of 1,861.8 million baht.

Statement of Income Analysis

Interest and Dividend Income The fall in market interest rates coupled with a policy to recognize interest income from restructured loans on a cash basis resulted in a 6.5% decrease in total interest and dividend income from 3,459.4 million baht in 1999 to 3,234.5 million baht. However, costs of borrowings fell by 26% from 2,134.4 million baht to 1,578.7 million baht. Therefore net interest and dividend income increased by 25% from 1,325 million baht in 1999 to 1,655.8 million baht.

Bad Debt and Doubtful Accounts In line with our conservative provisioning policy, we continued to provide full reserves for bad debt and doubtful accounts. Our stringent provisioning policy meant that reserves exceeded the level required by the Bank of Thailand, amounting to 155% of required reserves as of the end of 2000. As a result of the successful debt restructuring program undertaken during the year, we recovered a sizeable amount of bad debt write-backs. This meant a huge decrease in expenses on bad and doubtful debts from 4,992.9 million baht in 1999 to 59.3 million baht.

Non-interest Income Non-interest income grew from 815.7 million baht in 1999 to 1,148.3 million

baht and came mainly from trading gains on the fixed income portfolio. TISCO Finance recorded an exceptional gain from liquidating most of the bond portfolio that it had built up in 1998 when interest rates were abnormally high.

Lower fee and service income was generated by the financial advisory business because of the sluggish capital market.

While brokerage fee income of the Hong Kong office increased by more than 45%, domestic brokerage fees fell significantly due to adverse market conditions and the effects of price-cutting after liberalization of commission rates. Overall brokerage fees for the Group fell by 50.3% from 581.3 million baht to 288.3 million baht.

Operating Expenses The financial figures for 1999 shown in this report do not consolidate the Tru-Way Group. To make a comparison of operating expenses on the same basis, the 1999 operating expenses of Tru-way Group need to be consolidated.

With Tru-Way included, operating expenses for the TISCO Group increased by 11.3% from 1,511.3 million baht to 1,681.9 million baht. These consisted mainly of personnel expense adjustments and bonus payments for 1999 and 2000.

TISCO has invested in projects which are considered necessary infrastructure for our long-term growth. In order to reduce operating expenses, streamline work processes and improve efficiency, TISCO will reorganize its human resources structure in 2001. TISCO has hired outside consultants to review

and redesign its organizational and compensation to enhance human resources performance. The Company will redeploy staff from business areas witnessing slow growth to more promising business lines. It will also recruit new staff to support business expansion, particularly in growth segments such as consumer finance, hire purchase and loan management.

TISCO is also upgrading the computer system by installing SAP/R3 software package designed to create a data warehouse to provide high value-added MIS as the core system of the company. This will increase efficiency while reducing work processes and operating costs. When the SAP system is fully installed towards the end of 2001, it will allow real-time processing of financial data. It will also provide senior executives with best practice strategic management tools for budgeting, planning and performance measurement.

Net Income The TISCO Group posted a net profit of 885.3 million baht in 2000 compared with a net loss of 4,474.3 million baht in 1999.

Financial Position

The Group's assets consisted mainly of loans and receivables, which increased from 59.7% of total assets in 1999 to 63.7%. While the consumer finance business grew considerably, corporate and housing loans fell compared with the previous year because of loan restructuring and bad debt write-offs. Consequently the overall loan portfolio was almost unchanged. Securities investments declined from 27.6% of total

assets to 19.6%, as we seized the opportunity to make exceptional gains from sales of government bonds. As a result of loan restructuring the value of properties foreclosed increased from 1,029.1 million baht to 2,353.6 million baht. The acquisition of the Tru-Way Group caused an increase in the excess of cost over equity in net assets of subsidiaries.

On the liabilities side, borrowings increased from 84.5% of total liabilities to 95.1%. Due to high liquidity in the Thai money market last year and resulting low interest rates, the Company decided to repay foreign borrowings and instead mobilize local funds. Total deposits constituted 93.1% of total liabilities.

Liabilities represented 86.4% of the total of liabilities plus shareholders' equity down from 89.9% last year. Shareholders' equity rose from 10.1% to 13.6% of the total, reflecting the net profit for 2000.

Assets

Loans and Receivables Net loans and receivables, including accrued interest receivables and loans to financial institutions of the TISCO Group, declined slightly from 26,092.8 million baht to 26,007.2 million baht.

Accrued interest receivables amounted to 206 million baht, or 0.8% of net loans. Based on our conservative income recognition policy, we stopped accruing interest income, reversed it off the books, and recognized interest income on a cash basis for corporate loans that were overdue by one month. In

the case of customer retail accounts, we followed the same procedure when accounts were three months overdue. In addition, we recognized interest income from restructured loans on a cash basis.

Non-performing Loans (NPL) TISCO Finance's NPLs declined substantially from 5,004.2 million baht in 1999 to 2,696.6 million baht, or 10.4% of net loans, reflecting loan restructuring and bad debt write-offs. The Company restructured loans totaling 9,204.2 million baht, of which 4,523.7 million baht represented proactive restructuring, 3,156.1 million baht was for restructuring of non-performing loans, and 1,524.3 million baht for the restructuring of written-off loans.

Allowance for Possible Loan Losses In line with our prudent provisioning policy, the Group set aside an excess of provisions over general reserves totaling 597.6 million baht. After writing off bad debts, the total allowance for doubtful accounts of the Group stood at 2,110.8 million baht by year-end. TISCO Finance's reserves amounted to 155% of the amount required by the Bank of Thailand.

Investment in Securities Investment in securities fell by 33.8% to 7,991 million baht. This reflected the liquidation of investments in government securities to lock in gains from the decline in the yield curve.

Property Foreclosures Progress in debt restructuring resulted in a substantial increase in the value of fixed assets settled from clients, up from 1,029.1 million baht in 1999 to 2,353.6 million baht. In 2000 our asset disposal team managed to sell or generate rental income on 40% of the foreclosed properties. We anticipate the further sale of 20% of

the remaining foreclosed property assets in 2001.

Liabilities and Shareholders' Equity

	Sources of Fund			
	2000	%	1999	%
Public Borrowings	31,219	88.6	30,896	78.6
Money Market Deposits and Local Borrowings	2,215	6.3	1,623	4.2
Foreign Borrowings	89	0.2	716	1.8
Liabilities under Commercial Paper Sold	300	0.9	880	2.2
Others	1,433	4.0	5,208	13.2
Total Liabilities	35,256	100	39,324	100

Deposits With interest rates falling and due to excess market liquidity, we repaid foreign loans and mobilized additional funds from public borrowings. The proportion of deposits increased from 78.6% in 1999 to 88.6% of total liabilities in 2000.

Shareholders' Equity Consolidated shareholders' equity increased by 26% from 4,402.9 million baht in 1999 to 5,546.3 million baht, thanks to the net profit of 885.3 million baht for the year 2000. The BIS capital adequacy ratio of TISCO Finance remained solid at 16.1%.

Risk Management

There are 5 major groups of risk against TISCO's profitability and solvency – credit risk, market risk, funding risk, operational risk, and business

continuity risk. To manage and control these risks, TISCO has formulated and implemented a comprehensive set of risk management policies, guidelines and limits. Currently, TISCO's integrated risks from all areas, as measured by best-practice risk measurement methodologies, are well covered by the available capital base, in accordance with a moderately conservative policy of risk taking. The potential amount of risk taking at any given time is also contained through the ongoing implementation of risk limits which fully takes into account the current business strategies. The following philosophies are central to TISCO risk management.

1. Senior Management's Involvement The senior management of key business lines and control functions, along with the president, are actively involved in the risk management process through the Risk Management Committee. This is centralized to facilitate comprehensive control, uniform standard, and optimal benefits. Meanwhile, the business lines are decentralized for full flexibility in their operations within the mandated guidelines and limits given by the Risk Management Committee.

2. Diversification Diversification in all assets and liabilities portfolios is emphasized to minimize concentration risks. The diversification strategy, through the use of concentration limits, ranges from the corporate level, where business portfolios are diversified, to the level of specific risk types and individual portfolios.

3. Capital Adequacy Management and Capital Allocation Risk exposures are measured and integrated into an overall risk position, which is

compared against the firm's available capital to determine the level of capital adequacy and utilization. Risk limits imposed on different product lines are the tool for allocation of capital, taking into account the overall capital adequacy, strategic business targets, and risk profiles, with the key aim of minimizing risks and optimizing returns.

4. Liquidity Management To maintain enough liquidity to service all maturing obligations, while ensuring that the cost of carrying liquidity is minimal and does not adversely affect TISCO's profitability, an Asset & Liability Management (ALM) framework has been created to manage the liquidity risk.

Credit Risk Management

Credit Risk is the risk arising from a borrower's failure to meet the terms of any contract with TISCO. It arises any time funds are extended, committed, invested, or exposed through contractual agreements. In managing credit risk, portfolio credit modeling has been implemented to measure risk in terms of possible credit loss over a period of time. Capital is then allocated to adequately cover the measured risk. In facilitating the credit risk measurement, internal credit rating and credit scoring systems have been introduced and implemented to wholesale and retail lending portfolios respectively. This increases the transparency and standardization of the credit quality monitoring process.

As at the end of year 2000, TISCO's credit risk is estimated to account for more than half of the total integrated risk. This unexpected risk is fully covered by our capital base. Meanwhile the past

problem of poor credit quality from non-performing loans has been completely tackled with the setting up of loan loss provision well above the minimum requirement of the Bank of Thailand.

Market Risk Management

Market risk mainly involves interest rate risk and price risk of investment portfolios and foreign exchange positions. Interest rate risk occurs when movements in interest rates may negatively affect the firm's profitability, due to mismatch between the terms of interest payments of assets and liabilities. Price risk is the risk to earnings or capital arising from changes in the value of portfolios of financial instruments or foreign exchange exposure. This risk arises from position-taking activities in fixed-income, foreign exchange, and equity markets.

Value at Risk (VaR) methodology has been adopted in measuring all types of market risks. Limits are imposed on these risks and based on allocation of capital. Interest rate and fixed-income positions are additionally managed in terms of interest rate sensitivity. TISCO is currently exposed to only small market risk from fixed-income and equity investment. The risk has substantially reduced from the previous year due to significantly lower exposure to the fixed-income market. Meanwhile, interest rate risk from mismatch in the banking business is also lower while still being closely managed through the use of various risk limits and careful monitoring.

Funding Risk Management

Funding Risk is the risk of the inability to

service any borrowing obligations when they come due without incurring unacceptable losses. TISCO manage funding risk through diversification of funding sources, maintaining a minimum level of excess liquidity in safe assets, formulating assets and liabilities strategies by taking into account cashflow maturity mismatch, and development of a funding emergency plan. Currently TISCO funding risk is small considering the large liquidity surplus in the market and the record long period of average term deposits.

Operational Risk Management

Operational risk is the risk of loss arising from failures of the internal systems and operations. TISCO manages operational risk through the establishment of stringent internal control procedures to minimize the risk. The control procedures are themselves evaluated, tested, and reviewed, by a rigorous internal audit process, which is ultimately overseen by the Audit Committee. Operational risks in some key areas have been quantitatively measured and incorporated into the capital allocation process. Meanwhile, investigation into new areas for operational risk measurement is progressing steadily.

Business Continuity Risk Business continuity risk is the risk that a business may be interrupted from unexpected circumstances in many ways, such as losing critical resources, i.e., key staff or equipment etc. Business continuity risks have been managed through capital allocation, business diversification, and establishment of various contingency plans to tackle different aspects of risks.

General Direction in 2001

We expect Thailand's economic growth rate to slow to around 3-4% in 2001. As the sharp economic slowdown in the US curtails growth in the global economy. Private consumption should continue to grow though at a lower rate than in 2000. TISCO will focus on expanding our consumer finance business through tapping more distribution channels and offering a wider range of products and exploiting our improved economies of scale. For example we will utilize Tru-way Group to expand our market reach. We will also promote cross-selling of our products and services at the wholesale and retail levels to more effectively utilize our customer base.

The outlook for corporate lending remains uncertain. However, our wholesale finance division will explore market opportunities for loans to small and medium-sized enterprises, particularly those involved in agribusiness and the retail industry where chain stores, supermarkets and convenience stores are superseding traditional wet market and mom-and-pop outlets. At the same time we will maintain a prudent risk management profile and continue to engage in debt restructuring of remaining NPLs in our corporate and housing loan portfolio during 2001. On the financial advisory side we will focus on servicing corporate clients by more fully utilizing our customer base. In the longer term this should help to generate higher fee income.

For the securities business we will continue to provide full value-added services to high volume clients and channel smaller retail clients to our Internet service. Although the liberalization of brokerage

commission rates has meant a sharp fall in fee income, we foresee a return to a more reasonable pricing structure soon, and our strategy should enable us to expand our client base and capture a bigger market share as investor sentiment recovers.

By consolidating our fund management business we should improve economies of scale as well as being able to offer a wider range of products. We see more business opportunities arising as: the SEC will allow fund management companies to launch new types of funds; more investors will seek advice from professionals to reduce the risks on their investments; and the low interest rate environment will benefit the mutual fund industry as more bank depositors shift their savings to low-risk mutual funds.

No matter how the economy fares in 2001, TISCO will adhere to its professional standards and reputation for integrity. We remain committed to playing our part as a good corporate citizen and will endeavor to serve the best interests of our customers, shareholders and staff throughout the year.

Report of Independent Auditor

To The Board of Directors and Shareholders of TISCO Finance Public Company Limited

I have audited the accompanying consolidated balance sheet of TISCO Finance Public Company Limited and its subsidiaries as at 31 December 2000, and the related consolidated statements of earnings, retained earnings, changes in shareholders' equity and cash flows for the year then ended, and the separate financial statements of TISCO Finance Public Company Limited for the same year. These financial statements are the responsibility of the Company's management as to their correctness and completeness of the presentation. My responsibility is to express an opinion on these financial statements based on my audit. The financial statements as at 31 December 1999 and for the year then ended as presented herein for comparative purposes, were audited in accordance with generally accepted accounting standards, by another auditor who, under his report dated 4 February 2000, expressed an unqualified audit opinion on those statements but drew attention to the uncertainty of the economic situation, which could affect the realisable value of assets.

I conducted my audit in accordance with generally accepted auditing standards. Those standards require that I plan and perform the audit to obtain reasonable assurance about whether the financial statements are free of material misstatement. An audit includes examining, on a test basis, evidence supporting the amounts and disclosures in the financial statements. An audit also includes assessing the accounting principles used and significant estimates made by management, as well as evaluating the overall financial statements presentation. I believe that my audit provide a reasonable basis for my opinion.

In my opinion, the financial statements referred to above present fairly, in all material respects, the financial position of TISCO Finance Public Company Limited and its subsidiaries and of TISCO Finance Public Company Limited as at 31 December 2000, and the results of their operations, changes in shareholders' equity and cash flows for the year then ended in accordance with generally accepted accounting principles.



Rungnapa Lertsuwankul

Certified Public Accountant (Thailand) No. 3516

Balance Sheets : TISCO Finance Public Company Limited and its Subsidiary Companies

As at 31 December 2000 and 1999

(Unit : Baht)

	Note	CONSOLIDATED		THE COMPANY ONLY	
		2000	1999	2000	1999
ASSETS					
CASH AND DEPOSITS AT FINANCIAL INSTITUTIONS	4	735,654,549	1,440,394,374	159,332,360	1,065,129,652
LOANS TO FINANCIAL INSTITUTIONS	5	112,475,128	125,354,741	-	-
INVESTMENT IN SECURITIES	6,7,10				
Securities for trading		2,191,143,423	4,289,066,335	1,477,832,475	3,718,769,104
Securities for investment		6,789,340,200	8,552,307,585	9,409,997,983	10,321,009,881
Total investment in securities		8,980,483,623	12,841,373,920	10,887,830,458	14,039,778,985
Add : Allowance for changes in value		(244,969,695)	143,164,796	(172,447,528)	58,352,290
Less : Allowance for impairment		(744,469,355)	(905,811,394)	(557,331,780)	(902,974,469)
Net investment in securities		7,991,044,573	12,078,727,322	10,158,051,150	13,195,156,806
TRADING TRANSACTIONS WITH SECURITIES COMPANIES		85,342,777	610,374,587	-	-
LOANS, RECEIVABLE AND					
ACCRUED INTEREST RECEIVABLE	8,10				
Finance business loans and receivable		27,098,534,289	26,224,227,596	25,864,618,084	26,224,227,596
Securities business receivable		701,035,225	1,089,363,839	-	-
Total loans and receivable		27,799,569,514	27,313,591,435	25,864,618,084	26,224,227,596
Accrued interest receivable		205,978,737	259,319,177	205,852,786	259,107,246
Total loans, receivable					
and accrued interest receivable		28,005,548,251	27,572,910,612	26,070,470,870	26,483,334,842
Less : Allowance for doubtful accounts	9	(2,110,834,498)	(1,605,449,942)	(1,204,697,543)	(1,070,875,389)
Net loans, receivable					
and accrued interest receivable		25,894,713,753	25,967,460,670	24,865,773,327	25,412,459,453
PROPERTY FORECLOSED - Net	11	2,353,643,115	1,029,087,185	2,353,351,196	1,029,087,185
LAND, PREMISES AND EQUIPMENT - Net	12	1,517,652,770	1,307,995,448	847,713,987	874,773,659
DEFERRED TAX ASSETS		274,581,865	296,515,158	271,390,161	317,550,027
GOODWILL	2	934,169,629	237,824,999	-	-
OTHER ASSETS	13	903,063,637	633,335,379	550,438,644	465,680,582
TOTAL ASSETS		40,802,341,796	43,727,069,863	39,206,050,825	42,359,837,364

The accompanying notes are an integral part of the financial statements.

Balance Sheets (Continued) : TISCO Finance Public Company Limited and its Subsidiary Companies

As at 31 December 2000 and 1999

(Unit : Baht)

	Note	CONSOLIDATED		THE COMPANY ONLY	
		2000	1999	2000	1999
LIABILITIES AND SHAREHOLDERS' EQUITY					
BORROWINGS AND DEPOSITS	14				
From public		31,218,748,961	30,895,738,850	31,113,798,478	30,895,738,850
From banks		629,540,382	135,383,126	179,584,926	131,550,564
From financial institutions		1,585,439,999	1,488,000,000	1,601,894,408	1,550,000,000
From foreign countries		89,167,193	716,429,507	89,167,193	716,429,507
Total borrowings and deposits		33,522,896,535	33,235,551,483	32,984,445,005	33,293,718,921
SECURITIES SOLD UNDER REPURCHASE AGREEMENTS		-	2,925,000,000	-	2,925,000,000
TRADING TRANSACTIONS WITH SECURITIES COMPANIES		33,592,016	68,392,234	-	-
SECURITIES BUSINESS PAYABLE		378,783,561	1,184,274,712	-	-
LIABILITIES UNDER COMMERCIAL PAPERS SOLD		300,000,000	880,000,000	300,000,000	880,000,000
ACCRUED INTEREST PAYABLE		191,097,753	295,429,337	190,412,819	295,439,981
SUBORDINATED DEBENTURES	15	331,000,000	331,000,000	331,000,000	331,000,000
OTHER LIABILITIES	16	498,699,674	404,485,244	288,663,847	231,998,230
TOTAL LIABILITIES		35,256,069,539	39,324,133,010	34,094,521,671	37,957,157,132
SHAREHOLDERS' EQUITY					
Share capital	17				
Registered					
1,000,000,000 preference shares of Baht 10 each and 100,200,000 ordinary shares of Baht 10 each		11,002,000,000	11,002,000,000	11,002,000,000	11,002,000,000
Issued and paid up					
547,518,200 preference shares of Baht 10 each (1999 : 580,539,200 preference shares of Baht 10 each)		5,475,182,000	5,805,392,000	5,475,182,000	5,805,392,000
152,681,800 ordinary shares of Baht 10 each (1999 : 119,660,800 ordinary shares of Baht 10 each)		1,526,818,000	1,196,608,000	1,526,818,000	1,196,608,000
		7,002,000,000	7,002,000,000	7,002,000,000	7,002,000,000
Share premium		36,500,000	36,500,000	36,500,000	36,500,000
Retained earnings					
Appropriated - statutory reserve	19	48,700,000	48,700,000	48,700,000	48,700,000
Unappropriated (deficit)		(1,951,068,155)	(2,836,328,962)	(1,951,068,155)	(2,836,328,962)
Unrealised gain (loss) on changes in the value of investment	20	(155,558,483)	58,352,290	(155,558,483)	58,352,290
Translation adjustments		130,955,792	93,456,904	130,955,792	93,456,904
Equity attributable to Company's shareholders		5,111,529,154	4,402,680,232	5,111,529,154	4,402,680,232
Minority interest - equity attributable to minority shareholders of subsidiaries		434,743,103	256,621	-	-
TOTAL SHAREHOLDERS' EQUITY		5,546,272,257	4,402,936,853	5,111,529,154	4,402,680,232
TOTAL LIABILITIES AND SHAREHOLDERS' EQUITY		40,802,341,796	43,727,069,863	39,206,050,825	42,359,837,364
OFF-BALANCE SHEET ITEMS - CONTINGENCIES	30				
Aval to bills		1,263,673,475	1,220,019,156	1,263,673,475	1,220,019,156
Guarantees of loans and others		367,169,585	447,572,583	367,169,585	447,572,583

The accompanying notes are an integral part of the financial statements.

Statements of Earnings : TISCO Finance Public Company Limited and its Subsidiary Companies

For the years ended 31 December 2000 and 1999

(Unit : Baht)

	Note	CONSOLIDATED		THE COMPANY ONLY	
		2000	1999	2000	1999
INTEREST AND DIVIDEND INCOME					
Loans and deposits		1,461,013,769	2,343,587,918	1,526,908,534	2,289,778,291
Hire purchase and financial lease income		1,111,045,303	399,997,206	629,429,955	399,997,206
Securities		662,430,682	715,780,136	545,858,315	655,177,696
Total interest and dividend income		3,234,489,754	3,459,365,260	2,702,196,804	3,344,953,193
EXPENSES ON BORROWINGS					
Interest and discounts		1,573,539,032	2,117,015,876	1,501,603,047	2,116,837,947
Fees and charges		5,169,576	17,374,808	5,169,576	17,374,808
Total expenses on borrowings		1,578,708,608	2,134,390,684	1,506,772,623	2,134,212,755
Net interest and dividend income		1,655,781,146	1,324,974,576	1,195,424,181	1,210,740,438
REVERSAL OF BAD DEBT AND DOUBTFUL ACCOUNTS					
(BAD DEBT AND DOUBTFUL ACCOUNTS)		(59,313,731)	(4,992,919,317)	111,198,333	(4,984,065,088)
Net interest and dividend income after bad debt and doubtful accounts		1,596,467,415	(3,667,944,741)	1,306,622,514	(3,773,324,650)
NON-INTEREST INCOME					
Brokerage fees		288,343,736	581,296,853	-	-
Gain (loss) on trading securities	21	359,147,321	(2,468,627)	503,912,738	(108,973,995)
Fees and charges		353,337,625	400,682,925	149,017,797	135,126,264
Fees and loss on forward exchange		(24,772,829)	(244,497,484)	(27,020,069)	(250,167,023)
Share of profit (loss) of subsidiary and associated companies		(1,267,029)	-	(81,126,483)	457,301,364
Other income		173,539,556	80,655,079	83,854,100	60,595,123
Total non-interest income		1,148,328,380	815,668,746	628,638,083	293,881,733
Total net income		2,744,795,795	(2,852,275,995)	1,935,260,597	(3,479,442,917)
OPERATING EXPENSES					
Personnel expenses		675,658,611	417,717,505	215,275,740	174,566,204
Premises and equipment expenses		294,868,896	271,680,695	135,822,875	125,997,100
Taxes and duties		99,299,994	113,791,405	96,461,547	110,687,795
Directors' remuneration	22	6,380,000	5,302,500	6,380,000	4,690,000
Other expenses		605,727,923	485,068,797	549,899,763	369,982,041
Total operating expenses		1,681,935,424	1,293,560,902	1,003,839,925	785,923,140
EARNINGS (LOSS) BEFORE INCOME TAX AND MINORITY INTEREST					
MINORITY INTEREST		1,062,860,371	(4,145,836,897)	931,420,672	(4,265,366,057)
CORPORATE INCOME TAX	23	(62,711,835)	(324,835,116)	(46,159,865)	(208,944,850)
EARNINGS (LOSS) BEFORE MINORITY INTEREST		1,000,148,536	(4,470,672,013)	885,260,807	(4,474,310,907)
MINORITY INTEREST IN NET EARNINGS IN SUBSIDIARY COMPANIES					
SUBSIDIARY COMPANIES		(114,887,729)	(3,638,894)	-	-
NET EARNINGS (LOSS) FOR THE YEAR		885,260,807	(4,474,310,907)	885,260,807	(4,474,310,907)
EARNINGS PER SHARE					
Basic earnings (loss) per share	26	6.11	(42.72)	6.11	(42.72)
Diluted earnings (loss) per share		1.26	(42.72)	1.26	(42.72)

The accompanying notes are an integral part of the financial statements.

Statements of Retained Earnings : TISCO Finance Public Company Limited and its Subsidiary Companies

For the years ended 31 December 2000 and 1999

(Unit : Baht)

	CONSOLIDATED		THE COMPANY ONLY	
	2000	1999	2000	1999
RETAINED EARNINGS - UNAPPROPRIATED				
Balance - brought forward from				
prior year (deficit)	(2,836,328,962)	1,637,981,945	(2,836,328,962)	1,637,981,945
Net earnings (loss) for the year	885,260,807	(4,474,310,907)	885,260,807	(4,474,310,907)
Total retained earnings				
(deficit) - unappropriated	(1,951,068,155)	(2,836,328,962)	(1,951,068,155)	(2,836,328,962)
RETAINED EARNINGS - APPROPRIATED				
Statutory reserve	48,700,000	48,700,000	48,700,000	48,700,000
Total retained earnings - appropriated	48,700,000	48,700,000	48,700,000	48,700,000
TOTAL RETAINED EARNINGS (DEFICIT)	(1,902,368,155)	(2,787,628,962)	(1,902,368,155)	(2,787,628,962)

The accompanying notes are an integral part of the financial statements.

Statements of Changes in Shareholders' Equity

TISCO Finance Public Company Limited and its Subsidiary Companies

For the years ended 31 December 2000 and 1999

(Unit : Baht)

	CONSOLIDATED		THE COMPANY ONLY	
	2000	1999	2000	1999
SHARES CAPITAL				
PREFERENCE SHARES				
Balance - beginning of the year	5,805,392,000	-	5,805,392,000	-
Increase during the year	-	6,000,000,000	-	6,000,000,000
Decrease during the year	(330,210,000)	(194,608,000)	(330,210,000)	(194,608,000)
Balance - end of the year	5,475,182,000	5,805,392,000	5,475,182,000	5,805,392,000
ORDINARY SHARES				
Balance - beginning of the year	1,196,608,000	1,002,000,000	1,196,608,000	1,002,000,000
Increase during the year	330,210,000	194,608,000	330,210,000	194,608,000
Decrease during the year	-	-	-	-
Balance - end of the year	1,526,818,000	1,196,608,000	1,526,818,000	1,196,608,000
SHARE PREMIUM				
Balance - beginning of the year	36,500,000	36,500,000	36,500,000	36,500,000
Increase during the year	-	-	-	-
Decrease during the year	-	-	-	-
Balance - end of the year	36,500,000	36,500,000	36,500,000	36,500,000
RETAINED EARNINGS				
APPROPRIATED				
STATUTORY RESERVE				
Balance - beginning of the year	48,700,000	48,700,000	48,700,000	48,700,000
Increase during the year	-	-	-	-
Decrease during the year	-	-	-	-
Balance - end of the year	48,700,000	48,700,000	48,700,000	48,700,000
UNAPPROPRIATED (DEFICIT)				
Balance - beginning of the year	(2,836,328,962)	1,637,981,945	(2,836,328,962)	1,637,981,945
Increase during the year	885,260,807	-	885,260,807	-
Decrease during the year	-	(4,474,310,907)	-	(4,474,310,907)
Balance - end of the year	(1,951,068,155)	(2,836,328,962)	(1,951,068,155)	(2,836,328,962)
UNREALISED GAIN (LOSS) ON CHANGES IN THE VALUE				
OF INVESTMENT				
Balance - beginning of the year	58,352,290	-	58,352,290	-
Increase during the year	-	58,352,290	-	58,352,290
Decrease during the year	(213,910,773)	-	(213,910,773)	-
Balance - end of the year	(155,558,483)	58,352,290	(155,558,483)	58,352,290

Statements of Changes in Shareholders' Equity (Continued)

TISCO Finance Public Company Limited and its Subsidiary Companies

For the years ended 31 December 2000 and 1999

(Unit : Baht)

	CONSOLIDATED		THE COMPANY ONLY	
	2000	1999	2000	1999
TRANSLATION ADJUSTMENTS				
Balance - beginning of the year	93,456,904	90,505,767	93,456,904	90,505,767
Increase during the year	37,498,888	2,951,137	37,498,888	2,951,137
Decrease during the year	-	-	-	-
Balance - end of the year	130,955,792	93,456,904	130,955,792	93,456,904
MINORITY INTEREST - EQUITY				
ATTRIBUTABLE TO MINORITY SHAREHOLDERS				
OF SUBSIDIARIES				
Balance - beginning of the year	256,621	159,525,624	-	-
Increase during the year	434,486,482	-	-	-
Decrease during the year	-	(159,269,003)	-	-
Balance - end of the year	434,743,103	256,621	-	-
TOTAL SHAREHOLDERS' EQUITY	5,546,272,257	4,402,936,853	5,111,529,154	4,402,680,232

The accompanying notes are an integral part of the financial statements.

Statements of Cash Flows : TISCO Finance Public Company Limited and its Subsidiary Companies

For the years ended 31 December 2000 and 1999

(Unit : Baht)

	CONSOLIDATED		THE COMPANY ONLY	
	2000	1999	2000	1999
Cash flows from operating activities				
Net earnings (loss)	885,260,807	(4,474,310,907)	885,260,807	(4,474,310,907)
Adjustments to reconcile net earnings (loss) to net cash provided by (used in) operating activities :-				
Minority interest in earnings of subsidiary companies	114,887,729	3,638,894	-	-
Share of net loss (gain) of subsidiary and associated companies	1,267,029	-	81,126,483	(457,301,364)
Depreciation and amortisation	324,884,631	114,848,568	65,296,935	59,843,289
Bad debt and doubtful accounts (reversal of bad debt and doubtful accounts)	(245,001,856)	4,908,010,794	(287,766,378)	4,899,156,565
Unrealised loss (gain) on revaluation of investment	(297,880,839)	429,286,394	(345,642,689)	426,449,469
Provision for revaluation of property foreclosed	20,357,589	53,681,500	20,357,589	53,681,500
Increase (decrease) in accrued compensation from the assured yield fiduciary fund	-	(133,881,226)	-	-
Loss from troubled debt restructuring	351,927,412	130,791,480	351,927,412	130,791,480
Interest income from transferred assets to settle loans	-	(100,224,658)	-	(100,224,658)
Gain on disposal of investment	(184,049,313)	(299,356,305)	(155,966,436)	(289,029,265)
Loss (gain) on disposal of fixed assets	1,194,755	(2,570,924)	1,022,863	(244,058)
Unrealised loss on valuation of securities held for trading	159,641,631	(84,812,505)	-	-
Gain from disposal of property foreclosed	(1,527,616)	-	(1,527,616)	-
Decrease in deferred tax assets	44,994,794	229,979,719	46,159,865	208,944,850
Income from refund of BSDC membership fees as gradually amortised in prior period	-	(4,089,676)	-	-
Decrease (increase) in accrued interest and dividend receivable	84,926,634	(269,850,617)	98,217,092	(275,061,489)
Decrease (increase) in other receivable	(14,058,009)	(2,621,077)	8,557,656	20,611,472
Decrease in accrued interest payable	(104,937,605)	(186,401,925)	(105,027,162)	(189,158,432)
Increase in corporate tax payable	-	91,720,403	-	-
Increase in accrued expenses	13,365,658	9,911,048	12,978,100	9,911,048
Earnings (loss) from operating activities before changes in operating assets and liabilities	1,155,253,431	413,748,980	674,974,521	24,059,500
Decrease (increase) in operating assets				
Loans to financial institutions	12,871,887	371,566,658	-	328,000,000
Negotiable certificates of deposit	815,338,463	(649,876,322)	846,643,788	(649,876,322)
Securities purchased under resale agreements	-	350,000,000	-	350,000,000
Investment in securities - held for trading	(82,933,697)	(570,197,075)	-	-
Trading transactions with securities companies	525,031,810	(344,478,760)	-	-
Finance business loans and receivable	(2,781,210,687)	(2,060,927,886)	(2,296,756,111)	(2,060,927,886)
Securities business loans and receivable	389,423,475	(267,929,657)	-	-
Property foreclosed	49,219,094	2,215,734	47,044,173	2,215,734
Other assets	(174,695,049)	57,939,444	(172,881,085)	107,323,318

The accompanying notes are an integral part of the financial statements.

Statements of Cash Flows (Continued) : TISCO Finance Public Company Limited and its Subsidiary Companies

For the years ended 31 December 2000 and 1999

(Unit : Baht)

	CONSOLIDATED		THE COMPANY ONLY	
	2000	1999	2000	1999
Increase (decrease) in operating liabilities				
Borrowings and deposits from public	465,429,021	365,509,700	218,059,628	365,509,700
Borrowings and deposits from banks and financial institutions	197,892,786	(1,941,655,186)	99,928,770	(2,105,842,131)
Borrowings and deposits from foreign countries	(627,262,314)	(2,272,362,156)	(627,262,314)	(2,272,362,156)
Securities sold under repurchase agreements	(2,925,000,000)	2,925,000,000	(2,925,000,000)	2,925,000,000
Trading transactions with securities companies	(34,800,218)	47,877,788	-	-
Liabilities under commercial paper sold	(580,000,000)	498,285,733	(580,000,000)	498,285,734
Securities business payable	(805,491,151)	810,254,543	-	-
Other liabilities	(99,770,792)	(61,978,641)	42,407,503	24,289,844
Net cash flows used in operating activities	(4,500,703,941)	(2,327,007,103)	(4,672,841,127)	(2,464,324,665)
Cash flows from investing activities				
Cash paid for purchase of investment in securities held for investment	(32,076,400,051)	(30,784,784,679)	(31,889,520,312)	(30,763,566,027)
Cash received from disposal of investment in securities held for investment	36,621,514,892	25,669,006,760	36,538,392,425	25,351,395,603
Cash paid for purchase of equipment	(40,075,537)	(96,328,897)	(35,555,347)	(38,719,257)
Cash received from disposal of equipment	2,399,522	2,832,315	370,857	500,438
Cash paid for purchase of subsidiary companies	-	(368,250,000)	-	(368,250,000)
Cash received from disposal of investment in subsidiary companies	-	-	-	491,000,000
Cash received from dividend income from associated companies	-	-	-	15,000,000
Net cash flows from (used in) investing activities	4,507,438,826	(5,577,524,501)	4,613,687,623	(5,312,639,243)
Cash flows from financing activities				
Cash received from issuance of preference shares	-	6,000,000,000	-	6,000,000,000
Cash received from issuance of subordinated debentures	-	331,000,000	-	331,000,000
Dividend paid	-	(45,000,000)	-	-
Net cash flows from financing activities	-	6,286,000,000	-	6,331,000,000
Translation adjustment	37,498,888	2,951,137	-	-
Net increase (decrease) in cash and cash equivalents	44,233,773	(1,615,580,467)	(59,153,504)	(1,445,963,908)
Cash and cash equivalents at beginning of the year	593,750,586	2,209,331,053	218,485,864	1,664,449,772
Add : Cash and cash equivalents at the purchase date of the new acquired subsidiary companies	66,364,865	-	-	-
Cash and cash equivalents at end of the year (Note 27)	704,349,224	593,750,586	159,332,360	218,485,864
Supplemental cash flows information :-				
Cash paid during the year for				
Interest	1,718,887,123	2,307,064,925	1,606,630,209	2,305,986,379
Corporate income tax	154,343,623	8,158,688	6,608,986	5,799,317
Non-cash transactions				
Conversion of preference shares to ordinary shares	330,210,000	194,608,000	330,210,000	194,608,000
Transfer of assets from troubled debt restructuring	1,358,947,718	831,170,664	1,358,947,718	835,170,664

The accompanying notes are an integral part of the financial statements.

Notes to Financial Statements

TISCO FINANCE PUBLIC COMPANY LIMITED AND ITS SUBSIDIARY COMPANIES

1. General Information

Although Thailand's economic crisis, which occurred in mid 1997, has eased to a certain extent in the current year, financial restructuring within the business community is still prevalent and subject to readjustment. The residual effects of the crisis could affect the recoverable value of assets and the collection of loans and receivables. The accompanying financial statements reflect management's current assessment of the impact to date of the economic situation on the financial positions of the Company and its subsidiaries. Actual results could differ from management's current assessments.

2. Basis of Consolidation

These consolidated financial statements include the balance sheets of TISCO Finance Public Company Limited (hereinafter referred to as "the Company") and the following subsidiary companies (hereinafter referred to as "the subsidiaries") as at 31 December 2000 and 1999, and their earnings statements for the years then ended.

(Unit : Percentage)

	Percentage of shares held by the Company		total assets		Subsidiaries total revenues		net earnings	
			as a percentage to the consolidated total		as a percentage to the consolidated total		(loss) as a percentage to the consolidated total	
			2000	1999	2000	1999	2000	1999
<u>Subsidiaries directly owned by the Company</u>								
TISCO Securities Hong Kong Limited	100.00	99.75	1.61	1.99	3.76	1.55	8.83	0.24
TISCO Securities Co., Ltd.	99.99	99.99	4.25	5.66	4.13	25.44	(18.09)	19.70
Tru-Way Co., Ltd.	99.99	-	3.14	-	5.94	-	8.42	-
<u>Subsidiaries indirectly owned by the Company</u>								
TISCO Asset Management Co., Ltd.	99.99	99.99	0.39	0.37	0.84	0.93	0.74	0.23
TISCO Leasing Co., Ltd.	99.99	-	1.12	-	1.81	-	1.79	-
Hi-Way Co., Ltd.	99.99	10.00	1.30	-	4.20	-	8.26	-
Thai Information Technology Co., Ltd.	99.99	10.00	0.45	-	0.08	-	(12.91)	-
Thai Commercial Auto Co., Ltd.	50.00	-	3.12	-	4.17	-	10.01	-
Tru-Lease Co., Ltd.	99.99	-	-	-	-	-	-	-
TW Auto Co., Ltd.	99.99	-	-	-	-	-	-	-

The Company and its subsidiaries are all incorporated and operate in Thailand, except TISCO Securities Hong Kong Limited, which was incorporated and operate in Hong Kong.

a) Tru-Way Co., Ltd. and its subsidiaries

As a result of the debt restructuring agreement of a group of related companies, the Company received all of the shares of Tru-Way Co., Ltd. during the first quarter of this year. As a result of the restructuring of the debts of Tru-Way Co., Ltd., the Company has indirectly acquired seven additional subsidiaries in which shares are held by Tru-Way Co., Ltd.. These are TISCO Leasing Co., Ltd., Hi-Way Co., Ltd., Thai Information Technology Co., Ltd., Thai Commercial Auto Co., Ltd., Tru-Lease Co., Ltd., TW Auto Co., Ltd. and TCA Auto Co., Ltd. The investment in these subsidiaries are classified as long-term investments. TCA Auto Co., Ltd. and Tru-Lease Co., Ltd. discontinued their operations during the current year.

As of the agreement date, Tru-Way Co., Ltd. had total liabilities approximately Baht 878 million in excess of its total assets. According to the financial projections, the expected future benefits to be derived from the operations of Tru-Way Co., Ltd. and its affiliated companies exceed the carrying value of the investments and therefore the excess of the investment cost over the investees' net worth has been recorded as "Goodwill" in the consolidated balance sheet. This is amortised as expenses on the straight-line basis over a period of five years.

In addition, during the second quarter of this year, according to the restructuring agreement, Tru-Way Co., Ltd. increased its capital by approximately Baht 1,078 million through conversion of its debts owed to the Company into equity.

b) TISCO Assets Management Co., Ltd.

During the third quarter of 1999, the Company acquired an additional 75% of the shares of TISCO Asset Management Co., Ltd., thereby increasing its holding to 100% and subsequently sold out all the investment in that company to TISCO Securities Co., Ltd. As a result, TISCO Asset Management Co., Ltd. which was previously an associated company has since become the Company's indirect subsidiary. The excess of the cost of the investment over the net worth of the newly acquired subsidiary was approximately Baht 250 million. The excess has been recorded as "Goodwill" in the consolidated balance sheets, and is amortised as expenses on the straight-line basis over a period of five years.

c) The financial statements of an overseas subsidiary are translated to Thai Baht at the average closing exchange rate as to assets and liabilities, and at the average exchange rate at transaction dates as to revenues and expenses. The resultant difference has been shown under the caption of "Translation adjustments" in the shareholders' equity.

d) Material balances and transactions between the Company and its subsidiaries, investments in subsidiaries in the Company's accounts, and subsidiaries' share capital have been eliminated from the consolidated financial statements.

3. Significant Accounting Policies

The financial statements have been prepared in accordance with accounting standards pronounced by the Institute of Certified Accountants and Auditors of Thailand (ICAAAT), which are effective under the Accounting Act B.E. 2543, and in accordance with the Notifications of the Bank of Thailand and the Office of the Securities and Exchange Commission. Such accounting standards are based on and similar to those issued by the International Accounting Standards Committee (IASB) except for accounting policies for troubled debt restructuring as described in Note 3.6 and for deferred tax assets as described in Note 3.9.

Significant accounting policies adopted by the Company and its subsidiaries are summarised below :-

3.1 Revenue recognition

a) Interest and discounts on loans

Interest is recognised as income on an accrual basis and is based on principal outstanding. For loans and receivable on which interest payments have been defaulted for more than one month, it is the policy of the Company and its subsidiaries to cease accruing income on such loans and receivables. For hire purchase and financial lease accounts which are overdue for more than three months, the recognition of interest income is ceased. The recorded accrued interest will be reversed from the Company and its subsidiaries' accounts and interest will be recognised as income on a cash basis.

Accrual of interest is ceased for margin loans on which interest is overdue by more than two months and interest is recognised on a cash basis.

The accounts will be reinstated to "accrual basis" when the overdue amount are received.

Interest or discounts already included in the face value of notes receivable or loans are recorded as deferred interest and taken up as income evenly throughout the term of the notes or loans.

b) Interest and dividends on investment in securities

Interest on investment is recognised as income on an accrual basis. Dividends from securities are recognised as income when the dividends are declared.

c) Commissions and brokerage

Brokerage on securities trading is recognised as income on the transaction dates.

d) Gains (losses) on trading in securities

Gains (losses) on trading of investment in securities are recognised as income/expenses on the transaction dates.

e) Fees and service income

Fees and service income are recognised as income on an accrual basis.

3.2 Interest expenses

Interest expenses are charged to earnings on an accrual basis. Interest included in the face value of the notes payable is recorded as deferred interest and amortised to expenses evenly throughout the term of the notes.

3.3 Investment in securities

Investments in securities held for trading are determined at fair value. Gains or losses arising from changes in the value of securities are included in the determining earnings.

Investments in available-for-sale securities, both held for short-term and long-term investment, are determined at fair value. Changes in the value of the securities are shown as separate items in shareholders' equity until the securities are sold, the changes are then included in determining earnings.

Investments in debt securities, both due within one year or expected to be held to maturity, are determined at cost after amortisation.

The premium/discount on debt securities is amortised by the effective rate method with the amortised amount presented as an adjustment to the interest income.

The fair value of marketable securities is based on the latest bid price of the last working day of the period as quoted on the Stock Exchange of Thailand. The fair value of government bonds, state enterprise securities and private debt instruments is determined by using the formula quoted by the Bank of Thailand, which based on the yield rate quoted by the Thai Bond Dealing Center or other financial institutions. The fair value of unit trusts is determined based on their net asset value.

Investments in non-marketable equity securities which are classified as general investment are valued at cost. To comply with the notification of the Bank of Thailand, if the latest net book value of the investees is less than the carrying cost of the investment, a provision for change in value is made against such investment with the corresponding amount shown in shareholders' equity in the balance sheets.

Losses on impairment (if any) of the investments in available-for-sale securities, debt securities due within one year or expected to be held to maturity and other investments are included in determining earnings.

The moving average method is used for computation of the cost of investment.

In the event the Company and its subsidiaries reclassify their investments in securities, the investments are value at the fair value prevailing on the transfer date. Differences between the carrying amount of the investments and their fair value on that date are included in determining earnings.

3.4 Investment in subsidiary and associated companies

Investments in subsidiary and associated companies are accounted for by the equity method. Under this method investment are initially recorded at cost, with the excess of the cost of the investment over the net book value at the acquisition date are amortised over a period of five years. In each period after the purchase, investments are adjusted for the share of earnings from the operations of the subsidiary, these amounts are in proportion to the investment.

3.5 Allowance for doubtful accounts and losses from debt restructuring

The Company and its subsidiaries provide allowances for doubtful accounts and losses from troubled debt restructuring in accordance with the notifications of the Bank of Thailand (“BOT”) or the Office of the Securities and Exchange Commission (“SEC”) and adjust the additional amount by which they expected not to be collectible. Judgment on the adequacy of the amount of allowance for doubtful accounts is based on the results of an evaluation of the current status of the debtors, in conjunction with the criteria laid down by the BOT or SEC in relation to the classification of loans, provisioning rates, valuation of the collateral and reclassification of restructured loans.

An allowance for doubtful accounts for the hire-purchase and financial lease receivable of the subsidiaries is based on a percentage of the outstanding balance, net of unearned interest income. At the balance sheet date, the adequacy of the allowance for doubtful accounts is reviewed taking into consideration the current status of debtors. Accounts considered as uncollectible are written off as bad debts.

3.6 Troubled debt restructuring

The Company records troubled debt restructuring transactions in accordance with Accounting Standard No. 34 “Accounting for Troubled Debts Restructuring” as pronounced by the Institute of Certified Accountants and Auditors of Thailand. Such accounting standard has not yet become effective under the Accounting Act B.E. 2543.

3.7 Property foreclosed

Property foreclosed is stated at the lower of cost or net realisable value.

3.8 Depreciation and amortisation

a) Land, premises and equipment are stated at cost less accumulated depreciation. Depreciation is calculated by reference to their cost on the straight-line method over the following estimated useful lives (with the exception of computer and communication equipment acquired during the year, which is calculated by the sum-of-the-years-digits method over estimated useful lives of 3 years) :-

Buildings and condominium units	-	20 years
Office improvements	-	5 years
Furniture, fixtures and equipment	-	5 years
Motor vehicles	-	5 years

No depreciation is provided for land.

b) Leasehold rights are amortised to expenses on a straight-line basis over the lease period of 12, 13.5 and 15 years.

c) Software license fees are deferred and amortised over the period of the license agreements, which are for periods of 5 and 10 years.

d) Rights to trade securities on the Hong Kong Exchange and Clearing Limited (“HKEC”) are stated at cost less amortisation on a straight-line basis over 10 years.

3.9 Deferred tax assets/liabilities

The Company and its subsidiaries provide for deferred income tax resulting from temporary differences in reporting income and expenses for financial reporting compared to income tax reporting. Accordingly, the income tax applicable to income which is not currently recognised, or to expenses which are not currently deductible for income tax purposes are set up as “Deferred income taxes” in the balance sheets. This will be allocated to future periods when the income is realised, or the expenses provided for, are actually incurred and considered deductible for income tax purposes.

However, the Company and its subsidiaries will recognise tax benefits as assets in its books of account if it is highly likely that the Company and its subsidiaries will generate sufficient profits from their future operations to utilise these benefits.

(The above accounting policy accords with the relevant International Accounting Standards, but has not been addressed by any Thai Accounting Standard).

3.10 Sales of commercial paper

The Company records sales of commercial paper purchased at a discount in the manner prescribed by the Bank of Thailand Announcement dated 17 May 1990, which is as follows :-

a) Commercial paper with an aval or acceptance by a bank or another finance company and which was sold at a discount and without recourse, is credited to the debtors account at the face value of the commercial paper purchased. For commercial paper sold at a discount with aval or acceptance of the type described above, and sold with recourse, the outstanding balance from the sale is disclosed as part of “Contingent liabilities”.

b) Commercial paper without an aval or acceptance and with a value of Baht 10 million or more per paper and sold without recourse, is credited to the debtor accounts. If a commercial paper is sold with recourse and has a value of less than Baht 10 million, the transaction is recorded as a liability, under the caption of “Liabilities from commercial paper sold”.

3.11 Foreign currencies

Foreign currency transactions during the year have been translated into Baht at the rates ruling on the transaction dates. Assets and liabilities in foreign currencies outstanding on the balance sheet date have been translated into Baht at the rates ruling on the balance sheet date, except those covered by forward exchange contracts have been translated at the contract rates.

Exchange gains and losses are included in determining earnings. Premium on forward contracts is amortised over the contract period.

3.12 Basic earnings per share

Basic earnings (loss) per share is calculated by dividing net earnings (loss) for the year by the weighted average number of ordinary shares outstanding during the year.

Diluted earnings (loss) per share is calculated by dividing net earnings (loss) for the year by the total sum

of the weighted average number of ordinary shares outstanding during the year plus the weighted average number of ordinary shares to be issued for upon conversion of all potential ordinary shares into ordinary shares. The calculation assumes that the conversion took place either at the beginning of the year or on the date the potential ordinary shares were issued.

4. Cash and Deposits at Financial Institutions

Cash and deposits at financial institutions represent cash and all types of Baht and foreign currency deposits at bank and other financial institutions.

	(Unit : Baht)			
	Consolidated		The Company Only	
	2000	1999	2000	1999
Cash	2,392,868	618,624	982,943	459,149
Cash at banks	701,956,356	593,131,962	158,349,417	218,026,715
Negotiable certificates of deposit	31,305,325	846,643,788	-	846,643,788
Total	735,654,549	1,440,394,374	159,332,360	1,065,129,652

As at 31 December 1999, negotiable certificates of deposit amounting to Baht 847 million had been issued by a local bank under a scheme to exchange the bills of defunct finance companies. These negotiable certificates of deposit carry interest at the rate of 2% per annum, which may be changed from time to time, and mature in the year 2003. However, the Company has sold these negotiable certificates of deposit during the current year.

As at 31 December 2000, cash deposits at banks of the Company and its local subsidiaries of approximately Baht 52 million (the Company only : Baht 32 million) were pledged with the banks to secure credit facilities provided for use as working capital and/or placed as a bond in lawsuits.

As at 31 December 2000, approximately Baht 100 million (1999 : Baht 97 million) of the foreign subsidiary's cash deposits at banks were pledged with the bank to secure the overdraft facility and forward exchange contracts.

5. Loans to Financial Institutions

These include all types of loans to local and foreign financial institutions, but exclude deposits with financial institutions as referred to in Note 4.

	(Unit : Baht)			
	Consolidated		The Company Only	
	2000	1999	2000	1999
Call loans	12,008,786	19,000,000	-	-
Term loans	100,000,000	106,328,029	-	-
Total loans	112,008,786	125,328,029	-	-
Add : Accrued interest receivable	466,342	26,712	-	-
Net loans to financial institutions	112,475,128	125,354,741	-	-

6. Investments In Securities

(Unit : Baht)

	Consolidated			
	31 December 2000		31 December 1999	
	Cost/Book value	Fair value	Cost/Book value	Fair value
Securities for trading				
Trading securities				
Equity securities :				
Listed securities	650,270,912	560,738,992	563,453,773	648,266,278
Add : Allowance for changes in value	(89,531,920)		84,812,505	
Net trading securities	560,738,992		648,266,278	
Available-for-sales securities				
Debt securities :				
Government and state enterprise securities	248,413,427	253,403,061	2,720,434,415	2,730,748,840
Debt securities of private sector	843,780,853	853,731,862	639,463,259	658,061,858
Total	1,092,194,280	1,107,134,923	3,359,897,674	3,388,810,698
Add : Allowance for changes in value	14,940,643		28,913,024	
Debt securities – net	1,107,134,923		3,388,810,698	
Equity securities :				
Listed securities	381,641,931	214,548,358	349,409,767	446,212,271
Other securities – unit trusts	67,036,300	67,641,124	16,305,121	15,928,660
Total	448,678,231	282,189,482	365,714,888	462,140,931
Add : Allowance for changes in value	(166,488,749)		96,426,043	
Net equity securities	282,189,482		462,140,931	
Total available-for-sales securities	1,389,324,405		3,850,951,629	
Net securities held for trading	1,950,063,397		4,499,217,907	
Securities for investment				
Available-for-sales securities				
Debt securities :				
Government and state enterprise securities	-	-	1,922,190,990	1,892,596,451
Debt securities of private sector	1,001,038,849	628,701,713	1,741,227,486	1,125,527,459
Total	1,001,038,849	628,701,713	3,663,418,476	3,018,123,910
Add : Allowance for changes in value	(13,422,906)		15,075,544	
Less : Allowance for impairment	(358,914,230)		(660,370,110)	
Debt securities – net	628,701,713		3,018,123,910	
Equity securities :				
Listed securities	55,374,065	69,022,425	104,216,045	131,625,964
Other securities – unit trusts	361,341,281	357,136,152	326,282,600	322,452,500
Total	416,715,346	426,158,577	430,498,645	454,078,464
Add : Allowance for changes in value	12,192,006		26,416,744	
Less : Allowance for impairment	(2,748,775)		(2,836,925)	
Net equity securities	426,158,577		454,078,464	
Total available-for-sales securities	1,054,860,290		3,472,202,374	
Held-to-maturity debt securities				
Debt securities :				
Government and state enterprise securities	3,333,293,081		3,351,020,652	
Debt securities of private sector	593,753,691		-	
Total held-to-maturity debt securities	3,927,046,772		3,351,020,652	
Other investment				
Equity securities :				
Other securities	1,444,539,233		1,107,369,812	
Total	1,444,539,233		1,107,369,812	
Add : Allowance for changes in value	(2,658,769)		(108,479,064)	
Less : Allowance for impairment	(382,806,350)		(242,604,359)	
Total other investment	1,059,074,114		756,286,389	
Net securities held for investment	6,040,981,176		7,579,509,415	
Net investment in securities	7,991,044,573		12,078,727,322	

(Unit : Baht)

	the Company only			
	31 December 2000		31 December 1999	
	Cost/Book value	Fair value	Cost/Book value	Fair value
Securities for trading				
Available-for-sales securities				
Debt securities :				
Government and state enterprise securities	248,413,427	253,403,061	2,720,434,415	2,730,748,840
Debt securities of private sector	843,767,587	853,716,332	632,619,801	649,854,428
Total	1,092,181,014	1,107,119,393	3,353,054,216	3,380,603,268
Add : Allowance for changes in value	14,938,379		27,549,052	
Debt securities - net	1,107,119,393		3,380,603,268	
Equity securities :				
Listed securities	381,641,931	214,548,358	349,409,767	446,212,271
Other securities - unit trusts	4,009,530	4,004,000	16,305,121	15,928,660
Total	385,651,461	218,552,358	365,714,888	462,140,931
Add : Allowance for changes in value	(167,099,103)		96,426,043	
Net equity securities	218,552,358		462,140,931	
Net available-for-sales securities	1,325,671,751		3,842,744,199	
Total securities held for trading	1,325,671,751		3,842,744,199	
Securities for investment				
Available-for-sales securities				
Debt securities :				
Government and state enterprise securities	-	-	1,922,190,990	1,892,596,451
Debt securities of private sector	1,001,038,849	628,701,713	1,741,227,486	1,125,527,459
Total	1,001,038,849	628,701,713	3,663,418,476	3,018,123,910
Add : Allowance for changes in value	(13,422,906)		15,075,544	
Less : Allowance for impairment	(358,914,230)		(660,370,110)	
Debt securities - net	628,701,713		3,018,123,910	
Equity securities :				
Listed securities	-	-	37,838,270	38,036,164
Other securities - unit trusts	361,341,281	357,136,152	326,282,600	322,452,500
Total	361,341,281	357,136,152	364,120,870	360,488,664
Add : Allowance for changes in value	(4,205,129)		(3,632,206)	
Net equity securities	357,136,152		360,488,664	
Total available-for-sales securities	985,837,865		3,378,612,574	
Held-to-maturity debt securities				
Debt securities :				
Government and state enterprise securities	3,331,000,000		3,331,000,000	
Debt securities of private sector	569,753,394		-	
Total held-to-maturity debt securities	3,900,753,394		3,331,000,000	
Other investment				
Equity securities :				
At cost	1,131,811,139		1,105,855,704	
At equity	3,015,053,320		1,856,614,831	
Total	4,146,864,459		2,962,470,535	
Add : Allowance for changes in value	(2,658,767)		(77,066,143)	
Less : Allowance for impairment	(198,417,552)		(242,604,359)	
Total other investment	3,945,788,140		2,642,800,033	
Net securities held for investment	8,832,379,399		9,352,412,607	
Net investment in securities	10,158,051,150		13,195,156,806	

6.1 As at 31 December 2000, held-to-maturity debt securities amounting to Baht 3,331 million (1999 : Baht 3,331 million) are debt instruments in which the Company has invested under the conditions of the Ministry of Finance under the Tier I and Tier II capital support scheme. These debt instruments are ten-year non-negotiable government bonds which bear interest at rates of 4% and 5% per annum.

6.2 As at 31 December 2000, the Company has a commitment not to sell marketable equity securities totalling Baht 87 million (1999 : Baht 141 million) for three year period, as a condition of a troubled debt restructuring agreement made with a restructured receivable

6.3 As at 31 December 2000, an allowance for possible losses on investment in securities which the Company would have been required to provide in accordance with the Bank of Thailand's ("BOT") provisioning guidelines amounted to approximately Baht 680 million. However, approximately Baht 777 million has already been provided for in the accounts as at 31 December 2000. Of this, Baht 557 million was recorded as expenses in the earnings statement and the remaining Baht 220 million was included in "Unrealised gain on changes in the value of investments". The allowance for possible losses of Baht 557 million mainly relates to investments in debentures issued by finance and securities companies which were ordered closed on 8 December 1997, and by their related companies.

6.4 Investment in debt securities of the Company and its subsidiaries as at 31 December 2000, are classified by due date as follows.

Due within	(Unit : Baht)			
	Consolidated		The Company Only	
	Available-for-sales securities	Held-to-maturity debt securities	Available-for-sale securities	Held-to-maturity debt securities
	Cost / Book value	Cost / Book value	Cost / Book value	Cost / Book value
1 year or less than 1 year	670,225,851	170,930,470	670,228,027	146,930,174
1 - 5 years	1,053,983,869	230,724,311	1,053,972,427	230,724,310
5 - 10 years	369,023,409	3,525,391,991	369,019,409	3,523,098,910
Total	2,093,233,129	3,927,046,772	2,093,219,863	3,900,753,394

6.5 As at 31 December 2000, the Company and its subsidiaries have the following investment in companies which have weak financial standing or operating results :-

	(Unit : Baht)					
	Consolidated			The Company Only		
	Cost	Fair value	Allowance for changes in value	Cost	Fair value	Allowance for changes in value
Listed companies under rehabilitation	2,748,775	-	2,748,775	-	-	-
Companies having problems						
with debt repayment or in default	418,363,468	-	358,914,230 ⁽¹⁾	418,363,468	-	358,914,230 ⁽¹⁾
	421,112,243	-	361,663,005	418,363,468	-	358,914,230

(1) Allowance for changes in value of investment is calculated at cost less collateral value.

6.6 The following are investment whereby the Company and its subsidiaries hold not less than 10 percent of the equity of the investees :-

(Unit : Baht)

Name	Nature of business	Consolidated					
		31 December 2000			31 December 1999		
		Book value	Unpaid amount	Percentage of holding %	Book value	Unpaid amount	Percentage of holding %
Guardian Insurance (Thailand) Co., Ltd.	Insurance	192,000,000	-	40	-	-	-
AXA Insurance Plc.	Insurance	71,458,117	-	11	-	-	-
DKB Leasing (Thailand) Limited	Leasing	1,849,050	-	21	-	-	-
Dentsu (Thailand) Co., Ltd.	Services	92,416,064	-	20	92,416,064	-	20
Volkswagen Leasing Co., Ltd.	Leasing	23,212,609	-	20	-	-	-
Shin Thai Enterprises Co., Ltd.	Import and export	11,414,088	-	20	11,414,088	-	20
Sathom Sombat Co., Ltd.	Real estate	6,040,000	-	20	6,000,000	-	10
American Appraisal (Thailand) Co., Ltd.	Services	3,212,578	-	20	1,645,410	-	10
Jiji Press (Thailand) Co., Ltd.	Publishing	1,627,646	600,000	20	1,627,646	600,000	20
Hi-Way Co., Ltd. (ordinary shares and preference shares)	Hire purchase	-	-	-	104,628,910	-	10
Prosperity Industrial Estate Co., Ltd.	Real estate	45,342,186	-	10	45,342,186	-	10
K. Line (Thailand) Co., Ltd.	Services	35,334,990	-	10	35,334,990	-	10
Itochu (Thailand) Ltd.	Import and export	31,175,000	-	10	31,175,000	-	10
UMI Property Co., Ltd.	Real estate	22,635,000	-	10	22,635,000	-	10
Siam Art Ceramic Co., Ltd.	Industrial	19,800,000	-	10	19,800,000	-	10
PDTL Trading Co., Ltd.	Import	12,931,770	-	15	8,462,830	-	10
Wattana Inter - Trade Co., Ltd.	Import and export	5,382,300	-	10	5,382,300	-	10
Thai Information Technology Co., Ltd.	Services	-	-	-	1,999,800	-	10
JLW (Thailand) Ltd.	Real estate	400,000	-	10	400,000	-	10
Interthai Holdings Ltd. (Preference shares)	Holding	250,000	750,000	10	250,000	750,000	10
SEIKO (Thailand) Co., Ltd.	Trading	-	-	-	200,000	-	10
PNC (Thailand) Co., Ltd.	Real estate	15,000	-	10	15,000	-	10
Hirota International (Thailand) Co., Ltd.	Import and export	-	-	-	75,000	225,000	10

(Unit : Baht)

The Company Only								
Name	Nature of business	Book value	31 December 2000		31 December 1999		Unpaid amount	Percentage of holding %
			Unpaid amount	Percentage of holding %	Book value	Unpaid amount		
TISCO Securities								
Hong Kong Ltd.	Services	310,695,776	-	100	195,797,209	-	99.75	
TISCO Securities Co., Ltd.	Services	1,386,147,196	-	99.99	1,660,817,622	-	99.99	
Tru-Way Co., Ltd.	Hire purchase	1,208,268,561	-	99.99	-	-	-	
Hi-Way Co., Ltd. (ordinary shares and preference shares) (another 90% held by subsidiary company)	Hire purchase	107,149,628	-	10	104,628,910	-	10	
Thai Information Technology Co., Ltd. (another 90% held by subsidiary companies)	Services	2,792,159	-	10	1,999,800	-	10	
Sathorn Sombat Co., Ltd.	Real estate	-	-	-	6,000,000	-	10	
DKB Leasing (Thailand) Limited	Leasing	176,100	-	2	-	-	-	
Jiji Press (Thailand) Co., Ltd.	Publishing	1,627,646	600,000	20	1,627,646	600,000	20	
Dentsu (Thailand) Co., Ltd.	Services	92,416,064	-	20	92,416,064	-	20	
Shin Thai Enterprises Co., Ltd.	Import and export	11,414,088	-	20	11,414,088	-	20	
Interthai Holdings Ltd. (Preference shares)	Holding	250,000	750,000	10	250,000	750,000	10	
American Appraisal (Thailand) Co., Ltd.	Services	1,645,410	-	10	1,645,410	-	10	
Hirota International (Thailand) Co., Ltd.	Import and export	-	-	-	75,000	225,000	10	
Itochu (Thailand) Ltd.	Import and export	31,175,000	-	10	31,175,000	-	10	
JLW (Thailand) Ltd.	Real estate	400,000	-	10	400,000	-	10	
K. Line (Thailand) Co., Ltd.	Services	35,334,990	-	10	35,334,990	-	10	
PDTL Trading Co., Ltd.	Import	8,462,830	-	10	8,462,830	-	10	
PNC (Thailand) Co., Ltd.	Real estate	15,000	-	10	15,000	-	10	
Prosperity Industrial Estate Co., Ltd.	Real estate	45,342,186	-	10	45,342,186	-	10	
SEIKO (Thailand) Co., Ltd.	Trading	-	-	-	200,000	-	10	
Siam Art Ceramic Co., Ltd.	Industrial	19,800,000	-	10	19,800,000	-	10	
UMI Property Co., Ltd.	Real estate	22,635,000	-	10	22,635,000	-	10	
Wattana Inter-Trade Co., Ltd.	Import and export	5,382,300	-	10	5,382,300	-	10	

The Company did not record investments in Jiji Press (Thailand) Co., Ltd., Dentsu (Thailand) Co., Ltd., Shin Thai Enterprises Co., Ltd., Guardian Insurance (Thailand) Co., Ltd., DKB Leasing (Thailand) Co., Ltd., Sathorn Sombat Co., Ltd., and American Appraisal (Thailand) Co., Ltd., in which the Company and its subsidiaries hold not less than 20% of equity, by the equity method since these investments has been transferred as the result of debt restructuring. The Company is obliged to dispose of these investments within a period stipulated in the Bank of Thailand's regulations.

7. Investment In Subsidiary Companies

The Company's investment in its subsidiaries as at 31 December 2000 and 1999 are summarised below :-

(Unit : Million Baht)

Company's name	Nature of business	Nature of relationship	Paid-up share capital				Percentage of holding (%)				Dividend income received for the year ended			
			31 December		31 December		31 December		31 December		31 December		31 December	
			2000	1999	2000	1999	2000	1999	2000	1999	2000	1999	2000	1999
<u>Subsidiary companies directly held by the Company</u>														
TISCO Securities Hong Kong Limited	Services	Shareholders	HKD 20 million	HKD 20 million	100	99.75	66	66	311	196	-	-		
TISCO Securities Co., Ltd.	Services	Shareholders	1,500	1,500	99.99	99.99	1,500	1,500	1,386	1,661	-	-		
Tru-Way Co., Ltd.	Hire purchase	Shareholders	1,200	122	99.99	-	1,078	-	1,318	-	-	-	3,015	1,857

(1) Calculated by including share of profit in subsidiaries in which the Company has indirect holdings.

8. Loans, Receivable And Accrued Interest Receivable

8.1 Classified by loan type

(Unit : Baht)

	Consolidated		The Company Only	
	2000	1999	2000	1999
<u>Finance business loans and receivable :</u>				
Loans	16,251,299,902	14,801,853,608	16,251,299,902	14,801,853,608
Notes receivable	780,719,029	7,093,241,107	2,247,706,858	7,093,241,107
Hire-purchase and financial lease receivable	9,752,459,946	3,887,508,983	7,051,555,912	3,887,508,983
Receivable purchased from Financial Sector Restructuring Authority	314,055,412	441,623,898	314,055,412	441,623,898
Total finance business loans and receivable	27,098,534,289	26,224,227,596	25,864,618,084	26,224,227,596
Add : Accrued interest receivable	205,852,786	259,107,246	205,852,786	259,107,246
Less : Allowance for doubtful accounts	(1,555,475,737)	(1,070,875,389)	(1,204,697,543)	(1,070,875,389)
Net finance business loans and receivable and accrued interest receivable	25,748,911,338	25,412,459,453	24,865,773,327	25,412,459,453
<u>Securities business receivable :</u>				
Customer's accounts	113,842,058	470,933,333	-	-
Other receivable :-				
Overdue customers' accounts	30,263	145,682	-	-
Receivable under litigation	427,290,224	469,580,335	-	-
Installment receivable	159,872,680	148,704,489	-	-
Total securities business receivable	701,035,225	1,089,363,839	-	-
Add : Accrued interest receivable	125,951	211,931	-	-
Less : Allowance for doubtful accounts	(555,358,761)	(534,574,553)	-	-
Net securities business receivable and accrued interest receivable	145,802,415	555,001,217	-	-
Net loans, receivable and accrued interest receivable	25,894,713,753	25,967,460,670	24,865,773,327	25,412,459,453

8.2 Classified by the remaining period of contract

	(Unit : Baht)			
	Consolidated		The Company Only	
	2000	1999	2000	1999
Finance business loans and receivable				
At call	2,796,424,392	7,114,190,774	2,796,424,392	7,114,190,774
Not over 1 year	5,361,779,172	4,137,931,573	3,432,698,861	4,137,931,573
Over 1 year	18,940,330,725	14,972,105,249	19,635,494,831	14,972,105,249
Total finance business loans and receivable	27,098,534,289	26,224,227,596	25,864,618,084	26,224,227,596

8.3 Classified by type of business

	(Unit : Baht)			
	Consolidated		The Company Only	
	2000	1999	2000	1999
Agricultural and mining	113,854,366	104,700,840	113,854,366	104,700,840
Manufacturing and commerce	5,178,156,059	5,189,821,522	5,130,981,217	5,189,821,522
Real estate and construction	3,010,739,830	3,996,453,083	3,010,739,830	3,996,453,083
Public utilities and services	2,694,314,833	2,660,648,596	2,813,232,078	2,660,648,596
Personal use				
Hire-purchase	9,869,133,663	3,947,859,753	7,051,555,914	3,947,859,753
Housing loans	2,845,614,964	2,838,928,620	2,845,614,964	2,838,928,620
Securities	701,035,225	1,089,363,839	-	-
Others	3,386,720,574	7,485,815,182	4,898,639,715	7,485,815,182
Total finance and securities business loans and receivable	27,799,569,514	27,313,591,435	25,864,618,084	26,224,227,596

8.4 Receivables purchased from Financial Sector Restructuring Authority

On 30 April 1999, the Company purchased 42 loans receivable from the Financial Sector Restructuring Authority (FRA) for approximately Baht 540 million, with a minimum expected yield rate of 15%. The outstanding balances of these loans receivable under the original contracts amounted to approximately Baht 1,795 million, with collateral values totalling approximately Baht 640 million. As at 31 December 2000, the purchased loans receivable had book values amounting to approximately Baht 314 million. The Company has classified these loans in accordance with the Bank of Thailand's provisioning guidelines and provided an allowance for possible loss on the receivable amounting to Baht 3 million (1999 : Baht 441 million and Baht 74 million, respectively).

8.5 As at 31 December 2000, loans and receivable include debts of approximately Baht 1,514 million receivable from the subsidiary companies as a result of restructuring of debts owed by certain related companies (1999 : Baht 3,276 million receivable from related companies). All these debts are classified as normal loans due to regular servicing of interest and loan principals. Most of these receivables are not collateralised.

8.6 As at 31 December 2000, the Company had loans and receivable of approximately Baht 2,759 million (1999 : Baht 4,960 million), on which the recognition of interest income were to cease in accordance with the Bank of Thailand's guidelines (i.e. accrual of interest ceases when interest payments have been defaulted on for more than three months, counting from the due date). However, the total loans and receivables which the Company has actually ceased accruing their interest, in accordance with its accounting policy discussed in Note 3.1 (a), amounted to approximately Baht 5,411 million. The above amounts are calculated on an account-by-account basis

As at 31 December 2000, the local subsidiaries had securities business receivable, hire-purchase receivable and financial lease receivable totalling Baht 852 million, on which the recognition of income had been suspended.

Unearned interest income totalling Baht 1,117 million is presented as a deduction against finance business loans and receivable (1999 : Baht 790 million).

8.7 As at 31 December 2000, the Company's loans and receivable include restructured loans and receivables amounting to Baht 4,643 million (net of collateral values). As a result of restructuring, the due date for the first repayment of these restructured loans and receivable has been rescheduled. In addition, the Company has another Baht 600 million of loans and receivable (net of collateral values) which are in the process of being restructured, against which an allowance for possible loan loss of Baht 71 million has been provided for.

As at 31 December 1999, the Company had restructured loans and receivable totalling Baht 1,863 million, net of collateral value, and as a result of restructuring, the due date for the first repayment for these restructured loans and receivable was rescheduled to late 2000. In addition, the Company had debts of Baht 802 million (net of collateral value) which were classified as substandard and doubtful loans, most of which were in the process of being restructured. The Company provided allowances for possible loans losses on these loans and receivable totalling Baht 368 million, which was in conformity with the full provision based on the criteria of the Bank of Thailand ("BOT"). In addition, the Company had provided a general reserve of Baht 432 million for possible losses on its total loans and receivable. Such amount exceeded the allowance for possible loan losses required under BOT guidelines.

8.8 Troubled Debt Restructuring

During 2000, the Company entered into troubled debt restructuring agreement with 206 debtors, with aggregate loan balance (before restructuring) of approximately Baht 8,645 million, of which Baht 3,156 million were those owed by subsidiary and related companies.

As at 31 December 2000, the number of debtors which were subjected to debt restructuring amounted to 482, as summarised below.

Type of restructuring	Number of receivable	Outstanding loans	Type of assets transferred	Fair value
		balance before restructuring Million Baht		of transferred assets Million Baht
Transfer of assets	14	1,562	Land and premises	1,581
Transfer of equity securities	2	740	Equity securities	333
Transfer of assets and equity securities and modification of terms	1	396	Land	198
			Equity securities	14
Transfer of equity securities and modification of terms	21	2,698	Equity securities	1,141
Transfer of assets and modification of terms	9	2,150	Debt securities	6
			Land and premises	421
			Equity securities	190
			Air conditioners	2
Modification of terms	435	10,365		
Total	482	17,911		3,886

The balance of the restructured debts as at 31 December 2000 amounted to approximately Baht 9,638 million (1999 : Baht 6,353 million).

During the year ended 31 December 2000, the Company recognised interest income on restructured receivables totalling Baht 688 million, received repayments of principal and interest from the restructured receivables totalling Baht 5,139 million (including Baht 1,078 million from the conversion of debt to equity and from the transfer of assets and equity securities) and recorded losses from restructuring totalling Baht 352 million (1999 : Baht 335 million, Baht 2,721 million and Baht 131 million, respectively).

9. Allowance for Doubtful Accounts

	Consolidated		(Unit : Baht) The Company Only	
	2000	1999	2000	1999
Balance - beginning of the year	1,605,449,942	3,427,249,856	1,070,875,389	2,901,630,572
Allowance for doubtful accounts of the newly acquired subsidiaries	331,861,907	-	-	-
Increase (decrease) in bad debts and doubtful accounts	(425,402,675)	4,908,010,794	(468,706,861)	4,899,156,565
Allowance for loss from restructured receivables	294,385,418	23,823,234	294,385,418	23,823,234
Bad debts recovered	564,070,068	627,855	563,498,002	-
Bad debts written-off	(259,530,162)	(6,754,261,797)	(255,354,405)	(6,753,734,982)
Balance - end of the year	2,110,834,498	1,605,449,942	1,204,697,543	1,070,875,389

Under the Bank of Thailand's guidelines concerning the loan loss provisioning, the Company would have been required to provide an allowance for doubtful debts as at 31 December 2000 of approximately Baht 650 million (1999 : Baht 639 million) against its loans and receivables, including those undergoing debt restructuring. However, the Company has set up an allowance for doubtful debts totalling Baht 1,205 million (1999 : Baht 1,071 million), or

Baht 555 million (1999 : Baht 432 million) more than the required amount. The Company's management believes that this allowance is sufficient to cover possible losses on debt collection.

10. Classification Of Assets

The quality of assets is classified in accordance with the announcements of the Stock Exchange of Thailand and the Office of the Securities and Exchange Commission.

10.1 Investment in securities

As at 31 December 2000 and 1999, the investment in securities of the Company and a subsidiary company include the following :-

a) With respect to investment of Baht 57 million in subordinated debentures issued by a financial institution which the Bank of Thailand ordered closed on 8 December 1997. The Company has made full provision for loss on these securities.

b) Investments in securities of the companies which are vulnerable to delisting, of the companies of which the auditors have expressed their opinion with the going concern issue, or of the companies which have defaulted on their interest payments (including investments in debentures, as discussed in Note 10.1.a) are summarised below.

	(Unit : Million Baht)					
	Cost		Fair Value		Allowance for possible loss provided in the accounts	
	2000	1999	2000	1999	2000	1999
Debt instruments - debentures	418	782	-	-	359*	688
Equity instruments - common shares	3	3	-	-	33	

* Allowance for possible losses calculated from investment cost less collateral value

10.2 Classification of assets under the Bank of Thailand's guidelines.

As at 31 December 2000 and 1999, the Company classified its assets and made allowances against those assets in accordance with the Bank of Thailand's guidelines dated 17 March 2000. They are summarised below.

(Unit : Million Baht)

	Debt balance		Percentage required by BOT	Allowance for doubtful accounts			
	2000	1999		Amount to be provided under BOT guidelines		Minimum amount allowed by BOT	
				2000	1999	2000	1999
<u>Loans and receivable⁽¹⁾</u>							
Pass	22,565	20,428	1	131	127	131	76
Special mention	421	637	2	5	5	5	3
Substandard	407	313	20	41	35	41	21
Doubtful	296	1,578	50	56	314	56	188
Bad debts	2,189	3,279	100	-	-	-	-
Total	25,878	26,235		233	481	233	288
Loss on receivable under troubled							
debt restructuring	-	-	100	417	158	417	95
Total	25,878	26,235		650	639	650	383

(1) Allowance for doubtful accounts for loans and receivable is determined based on debt balance less collateral value.

<u>Investment in securities⁽²⁾</u>							
Pass							
Debt instruments	-	5	1	-	-	-	-
Special mention							
Debt instrument	9	-	2	-	-	-	-
Bad debts							
Debt instruments	442	782	100	390	688	390	688
Equity instruments	290	268	100	290	268	290	268
Total	741	1,055		680	956	680	956

(2) Classified and allowance set up assuming that cost method is used and reserve is provided in accordance with BOT guideline.

<u>Properties foreclosed</u>							
Land	74	54	100	74	54	74	54
Total classified assets	26,693	27,344		1,404	1,649	1,404	1,393

The assets classified above are presented in accordance with the assets classification report which the Company prepared and submitted to the Bank of Thailand, and include loans, receivable and interest accrued on loans, investment in securities and properties foreclosed. As at 31 December 2000 and 1999, in accordance with the BOT's guidelines, the Company has provided an allowance amounting to Baht 2,056 million and Baht 2,169 million, respectively, against its loans and receivable, investment in securities and properties foreclosed.

The allowance for possible loan losses has been determined after taking into account the value of collateral in accordance with the Bank of Thailand's guidelines, and includes the allowance required against restructured debts.

A portion of the above classified loans and receivable includes debts due from companies with weak financial position and operating results. These amounts and allowance for doubtful accounts are as follows :-

	(Unit : Million Baht)							
	Number of debtors		Debt balance		Collateral value		Allowance for doubtful accounts provided in the accounts	
	2000	1999	2000	1999	2000	1999	2000	1999
1. Companies vulnerable to delisting	2	12	533	1,192	533	868	-	195
2. Non - listed companies with similar operating results and financial positions to the companies vulnerable to delisting	36	34	1,803	2,798	991	1,900	271	90
3. Listed companies of which shares has been suspended for trading	2	-	131	-	23	-	101	-
4. Listed companies under rehabilitation	1	-	165	-	165	-	-	-
5. Companies having loan default problem	14	31	623	1,555	475	968	39	202
6. Companies having going concern issue as cited in auditors' report	3	1	807	23	191	11	13	-
Total	58	78	4,062	5,568	2,378	3,747	424	487

10.3 Classification of assets in accordance with the Notification of the Office of the Securities and Exchange Commission

As at 31 December 2000 and 1999, a local subsidiary operating in the securities business in Thailand classified its securities business receivable and accrued interest receivable as follows, and provided related allowances for doubtful accounts, in accordance with the notification of the Office of the Securities and Exchange Commission (SEC) No. Kor Thor. 45/2540 governing accounting for the doubtful debts of securities companies, dated 31 December 1997.

	(Unit : Million Baht)					
	Securities business receivable and accrued interest		Allowance for doubtful accounts as required by SEC		Allowance for doubtful accounts provided in the account	
	2000	1999	2000	1999	2000	1999
Pass	45	450	-	-	-	-
Substandard	26	1	-	-	-	1
Doubtful	544	476	544	476	544	476
Total	615	927	544	476	544	477
General reserve					7	54
Total					551	531

Substandard debts represent the receivable balances with a value equivalent to that of their collateral.

10.4 Financial lease receivable/hire-purchase receivable

As at 31 December 2000, lease receivable and hire-purchase receivable of subsidiaries are classified by the due date of the contracts as follows :-

	(Unit : Million Baht)	
	Consolidated	The Company Only
Current or overdue less than 90 days	2,335	-
Overdue		
91 - 365 days	81	-
More than 1 year	57	-
Debtors under litigation	240	-
Total	2,713	-

11. Property Foreclosed

Property foreclosed represents assets transferred from loans, hire purchase receivable on which the debtors had defaulted on their repayment obligations under the loan contracts or restructured receivables. The value of the assets are stated at the lower of the loans balance or market/appraisal value.

Details of the property foreclosed as at 31 December 2000 and 1999 are as follows :-

	(Unit : Baht)			
	Consolidated		The Company Only	
	2000	1999	2000	1999
Land	1,803,562,312	509,714,657	1,803,562,312	509,714,657
Land with premises thereon	404,692,117	360,456,007	404,692,117	360,456,007
Office condominium units	216,984,596	212,598,021	216,984,596	212,598,021
Air conditioners	2,151,180	-	2,151,180	-
Vehicles	350,920	-	-	-
Total	2,427,741,125	1,082,768,685	2,427,390,205	1,082,768,685
Less : Allowance for diminution in value	(74,098,010)	(53,681,500)	(74,039,009)	(53,681,500)
Property foreclosed - net	2,353,643,115	1,029,087,185	2,353,351,196	1,029,087,185

During the year ended 31 December 2000, debtors and restructured receivables transferred land and buildings thereon to the Company in settlement of loans totalling Baht 1,358 million. The Company recorded the transferred land and buildings thereon at their fair value, which is equal to the latest appraised value of those assets.

As at 31 December 2000, the Company and certain subsidiaries had obligations with regard to properties foreclosed which were received in repayment of debts amounting to Baht 1,127 million. The debtors may repurchase these properties at prices and within periods specified in the agreements.

12. Land, Premises and Equipment

(Unit : Baht)

	Consolidated						
	Land	Building and office condominium unit	Furniture, fixtures and equipment	Office improvement	Vehicles	Leasehold right	Total
<u>Cost :</u>							
31 December 1999	359,283,154	724,286,349	214,365,006	226,920,720	-	2,104,942	1,526,960,171
Assets of newly acquired subsidiaries	102,878,234	119,665,359	56,717,455	52,533,367	3,153,159	8,137,763	343,085,337
Additions	-	-	38,890,886	27,218,208	40,505,818	-	106,614,912
Disposals	(42,594,040)	-	(30,865,678)	(11,189,212)	(2,488,598)	(1,743,806)	(88,881,334)
31 December 2000	419,567,348	843,951,708	279,107,669	295,483,083	41,170,379	8,498,899	1,887,779,086
<u>Accumulated depreciation :</u>							
31 December 1999	-	80,133,697	91,817,974	47,013,052	-	-	218,964,723
Assets of newly acquired subsidiaries	-	12,627,000	25,317,903	6,509,420	967,816	-	45,422,139
Disposals	-	-	(25,129,242)	(3,859,582)	(1,916,408)	-	(30,905,232)
Depreciation charge for the year	-	42,216,409	60,699,690	28,237,846	4,975,246	515,495	136,644,686
31 December 2000	-	134,977,106	152,706,325	77,900,736	4,026,654	515,495	370,126,316
<u>Net book value :</u>							
31 December 1999	359,283,154	644,152,652	122,547,032	179,907,668	-	2,104,942	1,307,995,448
31 December 2000	419,567,348	708,974,602	126,401,344	217,582,347	37,143,725	7,983,404	1,517,652,770
<u>Depreciation charge included in earnings statements for the year :</u>							
1999							115,300,917
2000							136,644,686

(Unit : Baht)

	The Company Only						
	Land	Building and office condominium unit	Furniture, fixtures and equipment	Office improvement	Vehicles	Leasehold right	Total
<u>Cost :</u>							
31 December 1999	252,120,864	500,495,893	96,514,880	155,798,987	-	-	1,004,930,624
Additions	-	-	9,348,696	7,847,625	19,983,800	-	37,180,121
Disposals	-	-	(14,357,499)	(3,912,128)	-	-	(18,269,627)
31 December 2000	252,120,864	500,495,893	91,506,077	159,734,484	19,983,800	-	1,023,841,118
<u>Accumulated depreciation :</u>							
31 December 1999	-	52,341,556	45,843,831	31,971,578	-	-	130,156,965
Disposals	-	-	(12,369,542)	(2,881,591)	-	-	(15,251,133)
Depreciation charge for the year	-	25,024,795	19,641,052	14,321,873	2,233,579	-	61,221,299
31 December 2000	-	77,366,351	53,115,341	43,411,860	2,233,579	-	176,127,131
<u>Net book value :</u>							
31 December 1999	252,120,864	448,154,337	50,671,049	123,827,409	-	-	874,773,659
31 December 2000	252,120,864	423,129,542	38,390,736	116,322,624	17,750,221	-	847,713,987
<u>Depreciation charge included in earnings statements for the year :</u>							
1999							57,229,818
2000							61,221,299

13. Other Assets

(Unit : Baht)

	Consolidated		The Company Only	
	2000	1999	2000	1999
Value added tax - net	314,573,462	141,104,540	279,805,047	141,104,540
Loans to employees	112,261,204	110,450,378	52,477,632	60,350,767
Accrued interest receivable	134,447,396	211,866,756	133,032,632	208,425,386
Professional fee receivable	56,093,253	42,918,341	6,218,127	14,775,783
Prepaid income tax	40,167,838	22,719,871	29,128,294	22,519,308
Deferred computer system development cost - net	23,347,195	28,904,483	4,214,105	2,311,194
Deposits	17,553,142	14,497,746	5,344,341	5,003,008
Others	204,620,147	60,873,264	40,218,466	11,190,596
Total other assets	903,063,637	633,335,379	550,438,644	465,680,582

14. Borrowings and Deposits

14.1 Classified by source of borrowings and deposits

(Unit : Baht)

	Consolidated					
	31 December 2000			31 December 1999		
	Promissory notes	Others	Total	Promissory notes	Others	Total
From public	30,655,161,745	563,587,216	31,218,748,961	30,895,738,850	-	30,895,738,850
From banks	100,000,000	529,540,382	629,540,382	-	135,383,126	135,383,126
From financial institutions	1,585,439,999	-	1,585,439,999	1,488,000,000	-	1,488,000,000
From foreign countries	89,167,193	-	89,167,193	115,443,919	600,985,588	716,429,507
Total borrowings and deposits	32,429,768,937	1,093,127,598	33,522,896,535	32,499,182,769	736,368,714	33,235,551,483

(Unit : Baht)

	The Company Only					
	31 December 2000			31 December 1999		
	Promissory notes	Others	Total	Promissory notes	Others	Total
From public	30,655,432,249	458,366,229	31,113,798,478	30,895,738,850	-	30,895,738,850
From banks	-	179,584,926	179,584,926	-	131,550,564	131,550,564
From financial institutions	1,601,894,408	-	1,601,894,408	1,550,000,000	-	1,550,000,000
From foreign countries	89,167,193	-	89,167,193	115,443,919	600,985,588	716,429,507
Total borrowings and deposits	32,346,493,850	637,951,155	32,984,445,005	32,561,182,769	732,536,152	33,293,718,921

14.2 Classified by the remaining period of contract

(Unit : Baht)

	Consolidated		The Company Only	
	2000	1999	2000	1999
At call	2,138,186,011	1,637,125,966	1,989,967,368	1,695,293,404
Not over 1 year	24,992,956,474	28,928,522,245	24,602,723,587	28,928,522,245
Over 1 year	6,391,754,050	2,669,903,272	6,391,754,050	2,669,903,272
Total borrowings and deposits	33,522,896,535	33,235,551,483	32,984,445,005	33,293,718,921

14.3 Borrowings and deposits as at 31 December 2000 include foreign currency borrowings and deposits of a subsidiary company totalling Yen 739 million (Baht 298 million), all of which are hedged by forward exchange contracts.

15. Subordinated Debentures

During the 1999, the Company issued Baht 331 million of unsecured subordinated debentures (331 units with a par value of Baht 1,000,000 each) which were sold to the Ministry of Finance under the Tier II capital support scheme. The Ministry of Finance assisted the Company by purchasing the Company's newly issued subordinated debentures in order to increase its Tier II capital fund to a level in accordance with the regulations of the Bank of Thailand. The debentures bear interest at rates of 5% and 6% per annum and mature in 2009. The Company immediately used the money from the sale of these debentures to invest in government bonds issued by the Ministry of Finance, in accordance with the conditions of the Tier II capital support scheme.

16. Other Liabilities

(Unit : Baht)

	Consolidated		The Company Only	
	2000	1999	2000	1999
Corporate income tax payable	17,498,259	92,875,484	-	-
Withholding income tax and other tax payable	73,956,345	51,973,494	57,099,056	44,313,911
Others	407,245,070	259,636,266	231,564,791	187,684,319
Total others Liabilities	498,699,674	404,485,244	288,663,847	231,998,230

17. Share Capital And Warrants

On 25 February 1999, the extraordinary general meeting of shareholders passed resolutions approving the increase and reduction of the Company's registered share capital, Those resolutions are summarised below.

a) To reduce registered share capital from Baht 3,002 million (300,200,000 shares at Baht 10 par value each) to Baht 1,002 million (100,200,000 shares at Baht 10 par value) by cancelling Baht 2,000 million registered ordinary shares which had not been issued, in order to accord with the procedures for increasing capital stipulated in the Public Company Limited Act B.E. 2535.

b) To increase registered share capital by Baht 10,000 million (from Baht 1,002 million to Baht 11,002 million) by issuing 1,000 million new preference shares with a par value of Baht 10 each. The newly issued preference shares were to be offered at one time or several times by private placement to not more than 35 specific qualified investors and/or to the 17 types of qualified institutional investors specified in the notification of the Securities and Exchange Commission. In consideration thereof, the Board of Directors were to subsequently determine, by unanimous vote, the allotment and conditions of the offering as appropriate.

c) The rights and benefits of the preference shares are to be equal to the ordinary shares in all respects, except with regard to dividends and other matters specified in the Company's Articles of Association, such as that preference shareholders are entitled to receive dividends at the rate of 10% per share before the ordinary shareholders in years in which dividends are declared, and the preference shareholders are not entitled to dividends for year in which dividends are not declared. The preference shareholders have voting rights in a proportion of 1 share per 1 vote, and on 30 June 2009 will have the same rights and benefits as the ordinary shareholders.

On 29 April 1999, the annual general meeting of shareholders approved the allotment of not more than of 500 million of the new non-cumulative preference shares, at a par value of Baht 10 per share, to the Ministry of Finance, and not more than 500 million shares at a par value of Baht 10 per share to investors. Of this, 300 million of the shares allotted to the investors were to be reserved for the conversion of convertible debentures to be issued by the Company in the future. The Board of Directors were to subsequently determine, by unanimous vote, the terms and conditions of the offer, as appropriate. The maximum allotment of 500 million newly issued preference shares to the Ministry of Finance complies with the resolution of the Board of Directors' meeting which authorised the Company to apply for the Tier I capital support of up to Baht 3,000 million from the Ministry of Finance.

On 6 May 1999, the Company applied for Tier 1 capital support from the Ministry of Finance whereby the Company would offer Baht 3,000 million of newly issued preference shares to each of the Ministry of Finance and new investors, at Baht 10 per share. During 1999, the Company issued all Baht 6,000 million of these preference shares, with Baht 3,000 million received from the Ministry of Finance reinvested in government bonds, as discussed in Note 6.1 to the financial statements, in accordance with the conditions of the Ministry of Finance support scheme.

The preference shares referred to above can be converted into ordinary shares every quarter in a ratio of 1 preference share to 1 ordinary share, with the first conversion date set as 30 September 1999 and the preference shareholders to submit an application for conversion to the Company. In addition, the investors purchasing the preference shares have an option to buy the shares held by the Ministry of Finance, for up to 3 years, in consideration of which the Ministry of Finance issued derivative warrants to the investors, which can be converted into the preference shares held by the Ministry of Finance at the rate of 1 warrant per 1 preference share. In addition, the Ministry of Finance arranged for the warrants to be listed on the Stock Exchange of Thailand, with the Company to absorb all related expenses.

On 10 April 2000, the annual general meeting of the Company's shareholders passed a resolution approving the allocation to directors and employees of the Company and its subsidiaries of a total of 30 million, 5-year, non-negotiable warrants to purchase the Company's preference shares, exercisable in a ratio of 1 warrant to 1 preference share, and passed a resolution approving to set up an Allotment Committee. Such committee has a resolution that the warrants will not be allocated to the Company's directors, except for the directors who have qualification of being the Company's employees. The exercise price was stipulated at 75 percent of the ten-trading-days average closing price of the Company's preference shares prior to the effective date of the filing, subject to a minimum price of par value. The warrants are to be offered subsequent to the receipt of approval from the Office of the Securities and Exchange Commission. In addition, the annual general meeting passed a resolution approving the re-allocation of 400 million preference shares (including 300 million preference shares which were to be reserved for the conversion of convertible debentures). Thirty million preference shares with a par value of Baht 10 each are to be reserved for the exercise of the warrants to be issued and offered to directors and employees of the Company and its subsidiaries to purchase the Company's preference shares, leaving 370 million unallocated preference shares.

On 13 July 2000, the Office of the Securities and Exchange Commission approved the allocation of warrants. The Company has allocated approximately 10 million warrants, and these may be exercised to purchase preference shares commencing from the last business day of June 2001 until the warrants' maturity date.

During the year ended 31 December 2000, the Company registered the conversion of 33,021,000 preference shares to ordinary shares with the Ministry of Commerce, on 11 January 2000, 10 April 2000, 11 July 2000 and 9 October 2000.

As at 31 December 2000, the holders of another 6,000,620 preference shares have exercised their right to convert them to the Company's ordinary shares, with the Company registering such conversion subsequent

to the balance sheet date. This leaves a total of 541,517,580 unexercised preference shares.

18. Capital Fund

As at 31 December, 2000 and 1999, the capital funds maintained by the Company in accordance with Section 4 of the Act on Undertaking of Finance Business, Finance and Securities Business and Credit Foncier Business B.E. 2522 were as follows :-

	(Unit : Thousand Baht)	
	The Company Only	
	2000	1999
<u>Tier 1</u>		
Issued and fully paid up share capital	7,002,000	7,002,000
Premium on share capital	36,500	36,500
Statutory reserve	48,700	48,700
Net loss after appropriation	(2,125,031)	(3,147,663)
Total	4,962,169	3,939,537
<u>Tier 2</u>		
Subordinated debentures	331,000	331,000
Reserve for loans classified as pass	131,682	245,596
Total	462,682	576,596
Total capital fund	5,424,851	4,516,133

Capital funds as discussed above is calculated based on the Bank of Thailand's regulation.

The capital ratios of the Company are as follows :-

	The Company Only			
	2000		1999	
	Company	Requirement	Company	Requirement
Tier 1 capital to risk assets	14.74%	4.00%	12.64%	4.00%
Total capital to risk assets	16.12%	8.00%	14.49%	8.00%
Total capital to issued and paid up share capital	77.48%	75.00%	64.50%*	75.00%

* The BOT relaxed the requirement for capital ratio to the Company until 30 June 2001.

19. Statutory Reserve

Under the Public Company Limited Act B.E. 2535, the Company is required to set aside as a statutory reserve at least 5% of its net profit, after deducting accumulated deficit brought forward (if any), until the reserve reaches 10% of its registered share capital.

20. Unrealised Gain (Loss) On Changes In The Value Of Investments

	(Unit : Baht)			
	Consolidated		The Company Only	
	2000	1999	2000	1999
Balance - beginning of the year	58,352,290	-	58,352,290	-
Increase in changes in the value of securities during the year	(213,910,773)	58,352,290	(213,910,773)	58,352,290
Balance - end of the year	(155,558,483)	58,352,290	(155,558,483)	58,352,290

21. Gain (Loss) On Securities

This amount consists of the following :-

	Consolidated		The Company Only	
	2000	1999	2000	1999
Unrealised gain (loss) on securities	221,461,789	(344,473,889)	345,642,689	(426,449,469)
Realised gain on securities	137,685,532	342,005,262	158,270,049	317,475,474
Total	359,147,321	(2,468,627)	503,912,738	(108,973,995)

(Unit : Baht)

22. Directors' Remuneration

Directors' remuneration represents the benefits paid to the Company's directors in accordance with Section 90 of the Public Company Limited Act, exclusive of salaries and related benefits payable to directors who hold executive positions.

23. Corporate Income Tax

Corporate income tax expenses for the year ended 31 December 2000 and 1999 comprised the following :-

	Consolidated		The Company Only	
	2000	1999	2000	1999
Income tax payable on taxable profit for the year	42,282,993	147,571,176	-	-
Net decrease (increase) in deferred tax resulting from temporary differences	20,428,842	228,531,056	46,159,865	208,944,850
Utilisation of income tax benefit on tax loss carried forward	-	(51,267,116)	-	-
Income tax expenses - net	62,711,835	324,835,116	46,159,865	208,944,850

(Unit : Baht)

24. Provident Fund

The Company, their eight subsidiaries and their employees have jointly registered a provident fund schemes under the Provident Fund Act B.E. 2530. The funds are contributed to by both the employees and the companies at the rate 5-10 percent of the employee's salary depending on the number of years that they attended (in the prior March 2000, the fund are contributed to by both the employees and the companies at the rate of 3 percent of the employee's salary). The funds will be paid to the employees upon termination in accordance with the rules of the funds, and they are managed by Merrill Lynch Phatra Securities Co., Ltd. During the year ended 31 December 2000, Baht 28 million has been contributed to the funds by the Company and its subsidiaries. (the Company only : Baht 9 million).

25. Number Of Employees

	Consolidated		The Company Only	
	2000	1999	2000	1999
Number of employees at the end of year (persons)	1,179	1,138	311	300

26. Reconciliation of Diluted Earnings Per Share

	Net earnings		Weighted average number of ordinary shares		Earnings per share	
	2000	1999	2000	1999	2000	1999
	Thousand Baht	Thousand Baht	Thousand shares	Thousand shares	Baht	Baht
Basic earnings per share						
Net earnings (loss)	885,261	(4,474,311)	144,792	104,732	6.11	(42.72)
Effect of dilutive securities						
Preference shares	-	-	555,408	592,270		
Diluted earnings per share						
Net earnings of ordinary shareholders assuming the conversion of preference shares to ordinary share	885,261	(4,474,311)	700,200	697,002	1.26	Anti-diluted

27. Cash and Cash Equivalents

For the purpose of the statements of cash flows, cash and cash equivalents represent cash in hand and all types of bank deposits, except certificates of deposit, in accordance with the Notification of the Bank of Thailand regarding the format of the balance sheets and earnings statements of finance companies, finance and securities companies and credit fonciers, dated 28 January 1997.

Cash and cash equivalents as reflect in the statements of cash flows as at 31 December 2000 and 1999 consist of the following :-

	Consolidated		The Company Only	
	2000	1999	2000	1999
	(Unit : Baht)			
Cash	2,392,868	618,624	982,943	459,149
Cash at banks	701,956,356	593,131,962	158,349,417	218,026,715
Cash and cash equivalents	704,349,224	593,750,586	159,332,360	218,485,864

28. Related Party Transactions

During the years ended 31 December 2000 and 1999, the Company had significant business transactions with its subsidiary and related companies (related by way of common shareholders and/or common directors). Such transactions which have been concluded on the terms and basis as determined by the Company and those companies, are summarised below :-

	(Unit : Thousand Baht)	
	Consolidated	The Company Only
<u>Outstanding balance as at 31 December 2000</u>		
Subsidiary companies		
Loans to wholly owned subsidiary companies		
Tru-Way Co., Ltd.	-	679,000
TISCO Leasing Co., Ltd.	-	444,885
Hi-Way Co., Ltd.	-	271,361
Thai Information Technology Co., Ltd.	-	118,917
Borrowing and deposits from financial institutions		
TISCO Securities Co., Ltd.	-	15,456
TISCO Asset Management Co., Ltd.	-	1,000
Other liabilities		
TISCO Leasing Co., Ltd.	-	23,385
Related companies		
Commitment		
Employees loans from related companies	17,281	17,281

					(Unit : Thousand Baht)
	Consolidated		The Company Only		Pricing policy
	2000	1999	2000	1999	(For the year 2000)
<u>Transactions occurred during the years</u>					
<u>ended 31 December</u>					
Subsidiary companies					
Interest income	-	-	114,436	-	At rate determined under the contracts of approximately 3, 7.5 and MOR less 1 percent per annum.
Fees income	-	-	445	7,344	Fees charged at 1.25 percent of credit line.
Fees for arrangement of credit facilities	-	10,000	-	-	
Gain on sale of securities	-	177,000	-	-	
Net purchase value of investment in subsidiary companies	-	-	-	76,000	
Debt collection service income	-	25,000	-	25,000	
Debt collection service expenses	-	14,000	246,958	14,000	Fees charged at 2.5 percent of outstanding balance.
Computer system advisory services expenses	-	68,000	21,296	-	At amount determined under a contract.
Related companies					
Brokerage fees income	-	8,000	-	-	

During the year, the Company restructured debts totalling Baht 3,156 million, with its subsidiaries and related companies and increased its investment in a subsidiary by Baht 1,078 million through the conversion of debt to equity (as discussed in Notes 2 and 8.8 to the financial statements).

As at 31 December 2000, the Company and its subsidiaries have neither granted credit, nor made any commitments to management-level employees (department managers upward), and have not granted credit to companies of which at least 10% of the common shares of paid up capital are held by the Company, the Company's directors or management employees, with the exception of the loans to subsidiary and related companies discussed above, and loans to employees under the employee welfare scheme, which are summarised below.

	(Unit : Thousand Baht)	
	Consolidated	The Company Only
Loans	14,108	9,652
Commitments	1,348	-

As at 31 December 2000, with the exception of loans to subsidiary companies mentioned in Note 8.5, the Company has neither provided any credit nor made any commitments to companies which have directors in common with the Company in cases where such credit is unsecured or not fully collateralised and therefore would require an approval from the Bank of Thailand.

As at 31 December 2000, the Company and its subsidiaries have no investments in related companies which are related by way of members of the management of the Company or its subsidiaries being shareholders and/or directors.

29. Financial Information by Segment

Financial information relating to the finance business, securities business and other business segments as of and for the years ended 31 December 2000 and 1999 is summarised below.

(Unit : Million Baht)

	For the years ended 31 December									
	Finance business		Securities business		Other business		Elimination entry		Total	
	2000	1999	2000	1999	2000	1999	2000	1999	2000	1999
Net interest and dividend income after bad debt and doubtful accounts	1,599	(3,757)	30	114	(10)	-	(23)	(24)	1,596	(3,667)
Non-interest income	1,116	(68)	316	984	140	-	(424)	(100)	1,148	816
Operating expenses	(1,274)	(787)	(535)	(509)	(113)	-	240	2	(1,682)	(1,294)
Corporate income tax	(83)	(209)	26	(116)	(5)	-	-	-	(62)	(325)
Minority interest in net earnings in subsidiary companies	-	-	-	-	-	-	(115)	(4)	(115)	(4)
Net earnings (loss)	1,358	(4,821)	(163)	473	12	-	(322)	(126)	885	(4,474)

(Unit : Million Baht)

	As at 31 December									
	Finance business		Securities business		Other business		Elimination entry		Total	
	2000	1999	2000	1999	2000	1999	2000	1999	2000	1999
Investments in securities	10,698	12,871	1,129	1,262	-	-	(3,836)	(2,054)	7,991	12,079
Loans, receivable and accrued interest receivable - net	27,380	25,412	146	601	-	-	(1,631)	(46)	25,895	25,967
Other assets	4,533	3,753	1,292	1,752	185	-	906	176	6,916	5,681
Total assets	42,611	42,036	2,567	3,615	185	-	(4,561)	(1,924)	40,802	43,727

30. Commitments

30.1 Aval to bills and other guarantees

(Unit : Baht)

	Consolidated and the Company Only	
	2000	1999
Aval to bills	1,263,673,475	1,220,019,156
Guarantees - other	367,169,585	447,572,583
Total contingent liabilities and obligations	1,630,843,060	1,667,591,739

30.2 Commitment under rental/service contracts

a) The Company has entered into a computer maintenance service and office administration agreement with a subsidiary company, under which it pays annual fees at a rate of 12 percent of the price of installed software. In this regard, the Company pays annual service fees amounting to approximately Baht 20 million.

b) The Company has entered into a computer system development agreement with another company, under which the Company is obliged to pay service fees amounting to approximately Baht 16 million.

c) The Company and a subsidiary company have entered into an agreement with another subsidiary company appointing the latter as their representative to collect debts under hire-purchase receivable agreements, for a period of 5 years. In this regard, fees will be paid at 2.5% of the outstanding balance of principal, with restrictions as stated in the contract.

d) The Company is obliged to make contributions to the Financial Institutions Development Fund, at the rate of 0.2 percent of the total outstanding balance of the Company's deposits, borrowings, and liabilities arising from borrowings, as of the last day of the previous six-month period. Contributions are to be made every 30 June and 31 December.

e) A subsidiary company is required to pay a membership fee to the Stock Exchange of Thailand on a monthly basis, at a rate of 0.005 percent of the trading volume of its stock.

30.3 Litigation

a) As at 31 December 2000, there existed a lawsuit filed by a local leasing company claiming compensation of Baht 1,035 million against the Company and other parties to a contract, in relation to the securitization of this leasing company. The Company's legal department believe that the Company is not liable for any loss suffered from the above securitization, on which it acted as Back-up Corporate Manager since, under the terms of the Administration Agreement, a foreign company agreed to accept full liability for any damages suffered by the Company in this respect. In addition, this foreign company issued a "letter of indemnity" to the Company, to confirm this acceptance of liability. As at 31 December 2000, the Company does not yet know the ultimate outcome of the case.

b) As at 31 December 2000, there existed other lawsuits filed against the Company and other related counterparties, claiming compensation totalling Baht 18 million for breaches of agreement or unauthorised actions. As at 31 December 2000, the cases were not yet final but the Company's management believes that the Company will not suffer damage as a result of these cases.

31. Financial Instrument

Financial instruments are any contracts which gives rise to both a financial asset of one enterprise and a financial liability or equity instrument of another enterprise.

As at 31 December 2000, the Company and its subsidiaries have no policy to speculate or trade in any derivative financial instruments.

31.1 Credit risk

Credit risk is the risk that the party to a financial instrument will fail to discharge an obligation and consequently cause the Company and its subsidiaries to incur a financial loss. The Company and its subsidiaries disclose significant concentrations of credit risk in Note 8.3 to the financial statements. The amount of maximum credit risk exposure is the carrying amount of financial assets less provision for losses as stated in the balance sheet.

The maximum amount that would be incurred from credit extensions as at 31 December 2000, is summarised below :

	(Unit : Million Baht)	
	Consolidated	The Company Only
Loans to financial institutions	112	-
Finance business loans, receivable and accrued interest receivable - net	25,749	24,866
Securities business receivable and accrued interest receivable - net	146	-
Other assets - other receivable	14	10
Total	26,021	24,876

The Company and its subsidiaries have off balance sheet transactions risk from aval to bills and guarantees of loans and others amounting to approximately Baht 1,631 million.

31.2 Interest rate risk

Interest rate risk is the risk that the value of financial instruments will change as a result of future changes in interest rates.

	(Unit : Million Baht)			
	Consolidated			
	Outstanding balances of financial instruments			
	Floating interest rate	Fixed interest rate	Without interest	Total
<u>Financial assets</u>				
Cash and deposits at financial institutions	481	84	171	736
Loans to financial institutions	-	112	-	112
Investments in securities - net	567	5,159	2,265	7,991
Trading transactions with securities companies				
- receivable	-	-	85	85
Loans and receivable	10,611	17,293	102	28,006
	11,659	22,648	2,623	36,930
<u>Financial liabilities</u>				
Borrowings and deposits	348	33,175	-	33,523
Trading transactions with securities companies				
- liabilities	-	-	34	34
Securities business payable	203	-	176	379
Subordinated debentures	-	331	-	331
	551	33,506	210	34,267

	(Unit : Million Baht)			
	The Company Only			
	Outstanding balances of financial instruments			
	Floating interest rate	Fixed interest rate	Without interest	Total
<u>Financial assets</u>				
Cash and deposits at financial institutions	-	32	127	159
Investments in securities - net	504	5,132	4,522	10,158
Loans and receivable	11,595	14,470	5	26,070
	12,099	19,634	4,654	36,387
<u>Financial liabilities</u>				
Borrowings and deposits	180	32,804	-	32,984
Subordinated debentures	-	331	-	331
	180	33,135	-	33,315

The Company has entered into an interest rate swap agreement to exchange the floating interest rate on a loan principal of Baht 500 million for a fixed interest rate. The agreement expires in December 2002.

The outstanding balances of loans and receivable which have floating interest rates or fixed interest rates include loans and receivable on which interest recognition has been ceased, and are presented before deducting provisions.

With respect to financial instruments that carry fixed interest rates, the period from the balance sheet date to the repricing or maturity date (whichever is the earlier) are presented below.

(Unit : Million Baht)

Transactions	Consolidated						Total	Interest rates %
	At call	Repricing or maturity date				Unspecified		
		0-3 months	3-12 months	1 - 5 years	Over 5 years			
Financial assets								
Cash and deposits at financial institutions	-	33	20	31	-	-	84	3.3003
Loans to financial institutions	12	31	6	63	-	-	112	3.9631
Investments in securities - net	-	170	287	919	3,783	-	5,159	5.9229
Loans and receivable	3,808	4,203	3,787	4,487	581	427	17,293	11.5839
	3,820	4,437	4,100	5,500	4,364	427	22,648	
Financial liabilities								
Borrowings and deposits	1,790	18,882	6,019	6,484	-	-	33,175	4.2593
Subordinated debentures	-	-	-	-	331	-	331	4.4864
	1,790	18,882	6,019	6,484	331	-	33,506	

(Unit : Million Baht)

Transactions	The Company Only						Total	Interest rates %
	At call	Repricing or maturity date				Unspecified		
		0-3 months	3-12 months	1 - 5 years	Over 5 years			
Financial assets								
Cash and deposits at financial institutions	-	32	-	-	-	-	32	0.5808
Investments in securities - net	-	170	263	919	3,780	-	5,132	5.8983
Loans and receivable	3,753	3,679	2,828	3,629	581	-	14,470	11.2279
	3,753	3,881	3,091	4,548	4,361	-	19,634	
Financial liabilities								
Borrowings and deposits	1,810	18,583	6,019	6,392	-	-	32,804	4.1158
Subordinated debentures	-	-	-	-	331	-	331	4.4864
	1,810	18,583	6,019	6,392	331	-	33,135	

31.3 Liquidity risk

The periods to the maturity dates of financial instruments held as of 31 December 2000, counting from the balance sheet date, are as follows :-

(Unit : Million Baht)

Transactions	Consolidated						Non performing loans	Total
	At call	0-3 months	3-12 months	1 - 5 years	Over 5 years	Unspecified		
Financial assets								
Cash and deposits at financial institutions	461	221	20	31	-	3	-	736
Loans to financial institutions	12	31	6	63	-	-	-	112
Investments in securities - net	1,272	170	297	1,166	3,892	1,194	-	7,991
Trading transactions with securities companies - receivable	-	85	-	-	-	-	-	85
Loans and receivable	7,274	5,788	4,089	6,663	581	-	3,611*	28,006
	9,019	6,295	4,412	7,923	4,473	1,197	3,611	36,930
<i>* Non performing loans according to the BOT's guidelines</i>								
Financial liabilities								
Borrowings and deposits	2,125	18,882	6,032	6,484	-	-	-	33,523
Trading transactions with securities companies - liabilities	-	34	-	-	-	-	-	34
Securities business payable	203	176	-	-	-	-	-	379
Subordinated debentures	-	-	-	-	331	-	-	331
	2,328	19,092	6,032	6,484	331	-	-	34,267
Off balance sheet items								
Aval to bills	2	1,232	30	-	-	-	-	1,264
Guarantees of loans and others	107	252	-	8	-	-	-	367

(Unit : Million Baht)

Transactions	The Company Only						Non performing loans	Total
	At call	0-3 months	3-12 months	1 - 5 years	Over 5 years	Unspecified		
Financial assets								
Cash and deposits at financial institutions	127	32	-	-	-	-	-	159
Investments in securities - net	576	170	273	1,166	3,890	4,083	-	10,158
Loans and receivable	8,522	5,182	3,150	5,889	568	-	2,759*	26,070
	9,225	5,384	3,423	7,055	4,458	4,083	2,759	36,387
<i>* Non performing loans according to the BOT's guidelines</i>								
Financial liabilities								
Borrowings and deposits	1,990	18,583	6,019	6,392	-	-	-	32,984
Subordinated debentures	-	-	-	-	331	-	-	331
	1,990	18,583	6,019	6,392	331	-	-	33,315
Off balance sheet items								
Aval to bills	2	1,232	30	-	-	-	-	1,264
Guarantees of loans and others	107	252	-	8	-	-	-	367

31.4 Foreign exchange risk

As at 31 December 2000, the Company did not have any financial instruments in foreign currencies except for investment in a subsidiary company amounting of Baht 311 million and the subsidiary company's foreign currency borrowing amounting to Baht 298 million.

31.5 Fair value

Fair value represents the amount for which an asset could be exchanged or a liability settled between knowledgeable, willing parties in an arm's length transaction. The Company and its subsidiaries have estimated the fair value of financial instruments as follows :-

a) Financial assets

The method used for determining the fair value is dependent upon the characteristics of the financial instruments. The fair values of financial assets are presented as the amount stated in the balance sheet, including cash, deposits at banks and loans and receivable which are considered to approximate their respective carrying value since the financial instruments are predominantly subject to market interest rates. Financial instruments that have standard terms and conditions which are traded on an active and liquid market, such as investment in securities, have their fair values determined by the quoted market price.

b) Financial liabilities

The fair values of financial liabilities, including borrowings and deposits, are considered to approximate their respective carrying values for the same reasons as described above.

As at 31 December 2000, there are no material differences between the book value of financial instruments and their fair value.

The fair value of off balance sheet items cannot be reasonably determined thus it has not been disclosed.

32. Presentation

The presentation of the financial statements has been made in compliance with the requirement of the Notification of the Bank of Thailand relating to the format of the financial statements of finance, finance and securities and credit foncier companies dated 23 January 1997.

Certain amounts in the financial statements of prior year as presented herein for comparative purposes have been reclassified to conform to the current year classifications, with no effect on previously reported net loss or shareholders' equity.

33. Approval of Financial Statements

These financial statements have been approved by the Company's directors.

Supplementary Information

TISCO Shares

As of December 31, 2000, the Company had paid-up capital, comprising of issued and offered shares, according to the shareholder register as follows:

Total shares	700,200,000 shares at 10 baht each, totaling 7,002,000,000 baht
Preferred shares	547,518,200 shares at 10 baht each, totaling 5,475,182,000 baht
Ordinary shares	152,681,800 shares at 10 baht each, totaling 1,562,818,000 baht

Major Shareholders as of book-close date (March 20, 2000):

Name	Number of Shares		Total Number of Shares	Percentage
	Number of Common Shares	Number of Preferred Shares		
1. Ministry of Finance	-	300,000,000	300,000,000	42.84
2. Southeast Asia Investment Holding (Caymans) Ltd.	-	109,000,000	109,000,000	15.57
3. Bankers Trust Group	52,095,276	-	52,095,276	7.44
4. Thai Farmers Bank Plc.	8,668,200	34,000,000	42,668,200	6.09
5. The Dai-ichi Kangyo Bank, Ltd.	7,489,728	34,000,000	41,489,728	5.93
6. The Bank of New York Nominees Ltd.	-	24,065,600	24,065,600	3.44
7. Merrill Lynch Pierce Fenner & Smith Inc.	328,800	9,424,280	9,753,080	1.39
8. Morgan Stanley & Co International Limited	1,337,100	6,844,120	8,181,220	1.17
9. Boston Safe Deposit and Trust Company	-	6,429,200	6,429,200	0.92
10. Thailand Securities Depository Company Limited for Depositors	35,900	4,527,100	4,563,000	0.65

References

Transfer Agent and Registrar Thailand Securities Depository Company Limited
The Stock Exchange of Thailand Building, 4, 6-7th Floor, 62 Rajdapisek Road, Bangkok 10110
Tel. (662) 359-1200-1 Fax. (662) 359-1259-63

Auditor Ms. Runghana Lertsuwan
Certified Public Accountant (Thailand) Registration No. 3516
Ernst & Young Office Limited
33rd Floor, Lake Rajada Building, 193/136-137 New Rajdapisek Road, Bangkok 10110
Tel. (662) 264-0777 Fax. (662) 264-0789-90

Financial Adviser Finansa Ltd.
(Warrants to buy preferred shares) 7th Floor, TISCO Tower, 48 North Sathorn Road, Bangkok 10500
Tel. (662) 638-0838 Fax. (662) 266-6688

Remuneration for Directors and Management

- In year 2000, directors' fees for 12 members of the Board of Directors (including 5 directors who resigned during the year) totaled 3,980,000 baht.

Remuneration for 11 executive directors and management (including 1 executive director who resigned during the year) totaled 51,475,000 baht. This was paid in salaries and bonuses conforming to the company's performance.

- Other Forms of Remuneration:

2.1 Employee Stock Option Program

The Allotment Committee, authorized by the shareholders, have the power to fix the total number of warrants to purchase TISCO preferred shares allocated each year as well as consider and approve the allocation to the employee by considering the capability and potential of each employee. The allocation of warrants to directors shall be approved by the shareholders.

In the year 2000, the warrants allocated to the Company's management (including management directors) accounted for 9% of total warrants under this program.

2.2 Provident fund (Company's contribution) : Totalled 1,618,000 baht.

Directors' and Management's TISCO Shareholding as of Yearend

	Common Shares		Preferred Shares	
	Increase(Decrease) During the Year	As of Yearend	Increase(Decrease) During the Year	As of Yearend
1. Mr. Joti Bhokavanij	-	360	-	-
2. Mr. Shigeru Koga	-	15,924	-	-
3. Mrs. Krisna Theravuthi	-	12	-	-
4. Mr. Vudhiphol Suriyabhivadh	-	3,060	-	-
5. Mr. Pliu Mangkomkanok	-	400	-	500,000
6. Mrs. Vannee Uboldejpracharak	-	5,512	-	514,000
7. Mr. Sathit Aungmanee	-	14,832	-	-
8. Mr. Pichai Chanvirachart	-	2,136	-	100,000
9. Mr. Vanchai Manosuthi	-	5,000	-	-
10. Mrs. Oranuch Apisaksirikul	-	-	-	50,000
11. Ms. Nattamon Issaradharm	-	6,924	-	10,000
12. Mr. Suwat Jermwasdipong*	-	180	-	-

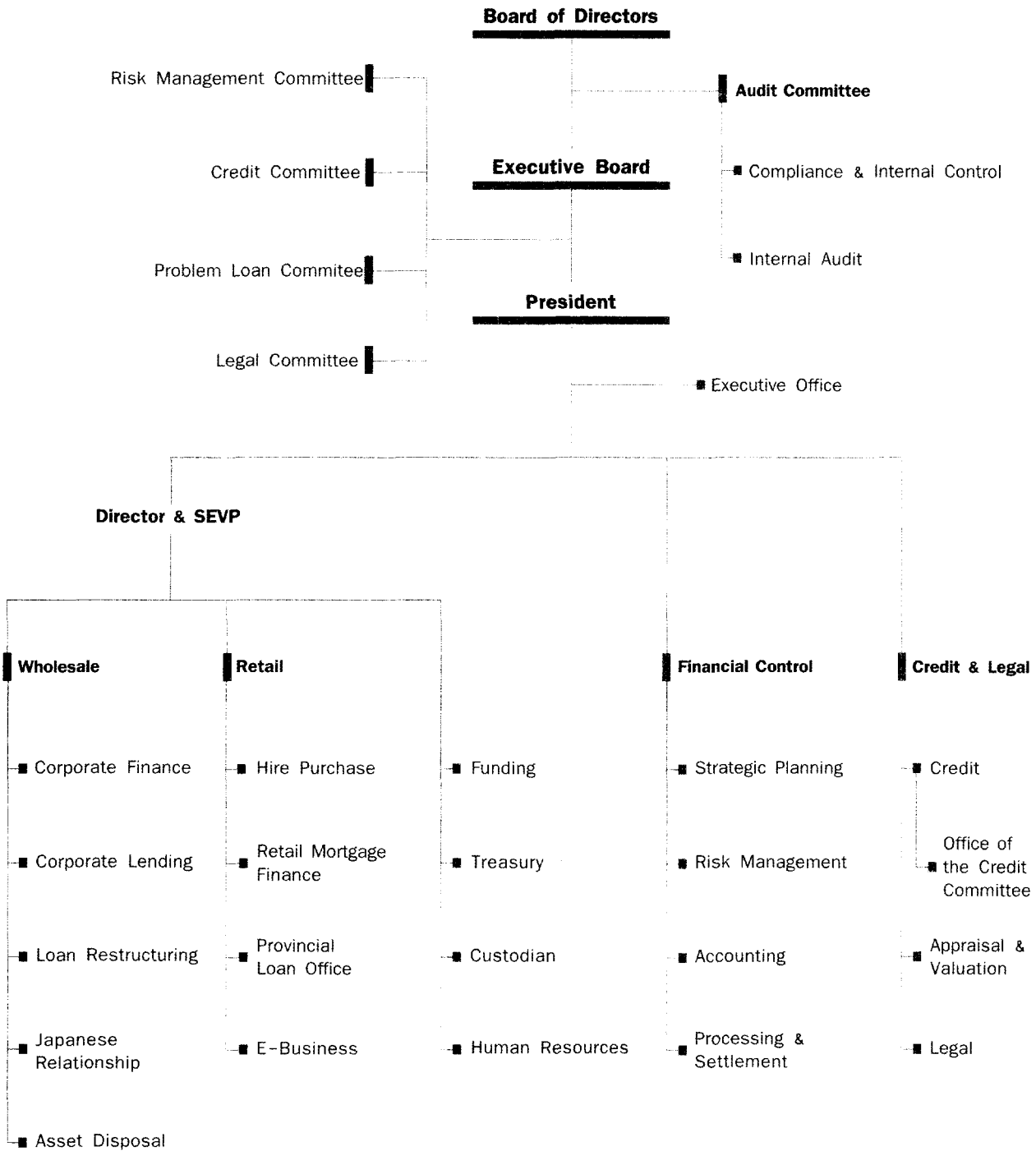
* Head of Accounting Department

Material Equity Investment

As of December 31, 1999

Company	Address	Business	No. of		
			Outstanding	Type	No. of Holding No. of shares
TISCO Securities Co., Ltd.	48/8 North Sathorn Road, Bangkok	Securities Brokerage	150,000,000	Common	149,999,993
TISCO Securities Hong Kong Limited	Two Pacific Place Hong Kong	Securities Brokerage	2,000,000	Common	2,000,000
American Appraisal (Thailand) Co., Ltd.	889 South Sathorn Road, Yannawa, Bangkok	Valuation Consultants - Real Estate, Machinery, Financial	10,000	Common	1,000
Dentsu (Thailand) Ltd.	968 Rama IV Road, Silom, Bangkok	Advertising	2,000	Common	400
Hirota International (Thailand) Co., Ltd.	438 Soi On-Nuch 17 Suanluang, Bangkok	Importer & Exporter	30,000	Common	3,000
Hi-Way Co., Ltd.	2046/16 New Petchburi Road, Bangkok	Hire Purchase of Motorcycles	5,500 994,500	Preferred Common	5,500 94,500
Interthai Holdings Ltd.	2 Sukhumvit Road, Klongtoey, Bangkok	Trading Company	55,500 45,000	Preferred Common	10,000 -
Itochu (Thailand) Ltd.	54 North Sathorn Road, Bangkok	Importer & Exporter of Machinery, Metal, Food, etc	1,000,000	Common	100,000
Jiji Press	138 Silom Road Bangkok	Supplying of Daily News to Companies in Thailand	5,000	Common	1,000
Jones Lang Lasalle (Thailand) Ltd.	175 South Sathorn Road, Bangkok	Providing Advice, Consultation and Valuation of Real Estate Project	40,000	Common	4,000
K Line (Thailand) Ltd.	33/30-31 Surawongse Road, Bangkok	Shipping Agent	10,000	Common	1,000
PDTL (Trading) Co., Ltd.	518/3 Ploenchit Road, Bangkok	Importer & Distributor of Communication, Electronic and Electrical Equipment	10,000	Common	1,000
PNC (Thailand) Co., Ltd.	90 North Sathorn Road, Bangkok	Real Estate Developer	150,000	Common	15,000
Prosperity Industrial Estate Co., Ltd.	18/8 Sukhumvit Road, Bangkok	Real Estate Developer	4,739,840	Common	473,984
Sathorn Sombat Co., Ltd.	90 North Sathorn Road, Bangkok	Real Estate Developer	500,000	Common	50,000
Seiko (Thailand) Ltd.	1091/286 New Petchburi Road, Bangkok	Distributor of Seiko Brands Watch & Clock	2,000	Common	200
Shin Thai Enterprises Co., Ltd.	1168/53-54 Rama IV Road, Bangkok	Importer & Exporter of Machinery, and etc	30,000	Common	6,000
Siam Art Ceramic Co., Ltd.	116/77-79, Yannawa, Bangkok	Produce Designed Ceramic Tile and Granit Slab and Tile	11,000,000	Common	1,100,000
Thai Information Technology Co., Ltd.	48/12 North Sathorn Road, Bangkok	Information Technology Services	200,000	Common	19,998
Tru-Way Co., Ltd.	48/5 North Sathorn Road, Bangkok	Car Hire Purchase	20,000 11,980,000	Preferred Common	20,000 11,979,994
UMI Property Co., Ltd.	65/233 Rama IX Road, Bangkok	Real Estate Developer	1,500,000	Common	150,000
Watana Inter-Trade Co., Ltd.	62 Silom Road, Bangkok	Importer, Exporter and General Merchants	300,000	Common	30,000

Organization Chart



Officers

Business

Corporate Finance:

Executive Vice President *Mr. Vanchai Manosuthi*

Corporate Lending:

Senior Vice President *Mrs. Suthinee Muangman*

Vice President *Ms. Rapeeporn Oonchalanonda*

Mr. Sammit Sakulwira

Ms. Sumaree Piyatamvuthikul

Mr. Surat Leelatawivat

Mr. Worapat Sawatronapak

Custodian:

Senior Vice President *Mrs. Sabaithip Soontaros*

Vice President *Mrs. Ladda Kulchatchai*

Debt Restructuring:

First Vice President *Ms. Voranuch Supaibulpipat*

Vice President *Ms. Prapatsorn Arthachinta*

E-Business:

Head *Mr. Piraphong Eammongkolchai*

Funding:

Senior Vice President *Mrs. Phavadee Chadavadh*

First Vice President *Mr. Thanom Chairoondeekul*

Vice President *Ms. Kannika Paophongngam*

Mrs. Mallee Peravanichkul

Mr. Sahas Ratanopas

Hire Purchase:

Vice President *Mr. Rungroj Jarasvijitkul*

Japanese Relationship:

Vice President *Mr. Eiji Sasaki*

Provincial Loan Offices:

First Vice President *Mr. Chalit Silpsrikul*

Manager-Chanthaburi

Mr. Thawatchai Chanuson

Manager-Chiangmai

Mr. Chalit Silpsrikul (Acting)

Manager-Chonburi

Mr. Somboon Siriruck

Manager-Khon Kaen

Mr. Kumpol Suriyakrai

Manager-Nakhon Ratchasima

Mr. Chalit Silpsrikul (Acting)

Manager-Nakhon Sawan

Mr. Vasin Sivasirikaroon

Manager-Phitsanulok

Mr. Suraphong Kovithyanon

Manager-Phuket

Mr. Sathian Leowarin (Acting)

Manager-Songkhla

Mr. Sathian Leowarin

Manager-Udon Thani

Mr. Peerapong Aungkavattana

Retail Mortgage Finance:

First Vice President *Ms. Nipa Mekara*

Support

Accounting:

First Vice President *Mr. Suwat Jermsawasdipong*

Vice President *Ms. Chutintorn Vigasi*

Appraisal & Valuation:

Vice President *Ms. Chantana Srisuwanvilai*

Asset Disposal:

Assistant Vice President *Mr. Sommai Sae Ung*

Compliance & Internal Control:

First Vice President *Mrs. Dulyarat Taveebhol*

Executive Office:

Vice President *Ms. Nartrudee Siwabut*

Human Resources:

First Vice President *Mrs. Pavilai Buravas*

Internal Audit:

Senior Vice President *Mrs. Thanya Chittikuldilok*

Legal:

First Vice President *Mr. Sorasak Thanabordee*

Office of the Credit Committee:

First Vice President *Mrs. Suppata Limpitheap*

Processing & Settlement:

First Vice President *Mrs. Yutiga Sonthayanawin*

Vice President *Ms. Wacharaporn Kungwannakornchai*

Risk Management:

Vice President *Mr. Chatri Chandrangam*

Strategic Planning:

Vice President *Mr. Korawit Nuengsigkapan*

Ms. Kuankrong Prachakrit

Head Office

■ TISCO Finance Public Company Limited

TISCO Tower, 48/2 North Sathorn Road
Bangkok 10500, Thailand
Tel. (662) 633-6000 Fax. (662) 633-6800
Homepage: www.tiscogroup.com
Email: tisco@tisco.co.th

Provincial Loan Offices

Chanthaburi

30/40-41 Trirat Road, Muang District
Tel. (039) 340-220 Fax. (039) 340-211
Email: tfincti@loxinfo.co.th

Chiangmai

50/130-131 Hillside Plaza & Condotel 4,
Huaykaew Road, Muang District
Tel. (053) 404-040 Fax. (053) 404-242
Email: tfincmi@loxinfo.co.th

Chonburi

116/41 Phrayasadjja Road, Muang District
Tel. (038) 784-522 Fax. (038) 784-511
Email: tfincbi@loxinfo.co.th

Khon Kaen

269/59-60 Mitrapab Road, Muang District
Tel. (043) 324-966 Fax. (043) 324-977
Email: tfinckn@loxinfo.co.th

Nakhon Ratchasima

751/10-11 Mitrapab, Muang District
Tel. (044) 257-752 Fax. (044) 262-322
Email: tfinnsm@loxinfo.co.th

Nakhon Sawan

1319/20-21 Moo 10, Paholyothin Road, Muang District
Tel. (056) 311-880 Fax. (056) 311-866
Email: tfinnsn@loxinfo.co.th

Phitsanulok

73/8-9 Pra-ong Dum Road, Muang District
Tel. (055) 211-388 Fax. (055) 211-389
Email: tfinplk@loxinfo.co.th

Phuket

156/5-6 Pang-nga Road, Muang District
Tel. (076) 232-377 Fax. (076) 232-380
Email: tfinpkt@loxinfo.co.th

Songkhla

200/202, 204, 206 Juladis, Had Yai District
Tel. (074) 354-440 Fax. (074) 354-422
Email: tfinaska@loxinfo.co.th

Udon Thani

102,104 Prajak Road, Muang District
Tel. (042) 343-400 Fax. (042) 343-399
Email: tfinudn@loxinfo.co.th

Securities Subsidiaries

Head Office

■ TISCO Securities Company Limited

48/8 North Sathorn Road
Bangkok 10500, Thailand
Tel. (662) 633-6999 Fax. (662) 633-6900
Homepage: www.tiscosec.com
Email: tisco@mail.tisco.co.th

Upcountry Brokerage Branches

Chiangmai

50/118-125 Hillside Plaza & Condotel 4,
Huakaew Road, Muang District
Tel. (053)-224 720 Fax. (053) 224-711
Email: tscmai@loxinfo.co.th

Nakhon Pathom

386, 388 Petchkasem Road, Prapatone, Muang District
Tel. (034) 211-812 Fax. (034) 251-676
Email: tscnptom@loxinfo.co.th

Nakhon Ratchasima

40/8 Kudun Road, Muang District
Tel. (044) 257-752 Fax. (044) 253-752
Email: tsckorat@loxinfo.co.th

Udon Thani

102, 104 Prajak Road, Muang District
Tel. (042) 246-888 Fax. (042) 245-793
Email: tscudon@loxinfo.co.th

■ TISCO Securities Hong Kong

Rooms 1221-22, 12F. Two Pacific Place
88 Queensway, Hong Kong
Tel. (852) 2868-9023, 2868-9097
Fax. (852) 2868-9221
Homepage: www.tiscohk.com
E-mail: wilsoniam@tiscohk.com

Fund Management Subsidiary

■ TISCO Asset Management Company Limited

48/16-17 North Sathorn Road, Bangkok 10500, Thailand
Tel. (662) 633-7777 Fax. (662) 633-7300
Homepage: www.tiscoasset.com Email: tiscoasset@tisco.co.th

Hire Purchase & Leasing Subsidiaries

■ TISCO Leasing Company Limited

48/6 North Sathorn Road, Bangkok 10500, Thailand
Tel. (662) 633-7799 Fax. (662) 633-7900
Homepage: www.tiscomart.com E-mail: dsuthads@tisco.co.th

■ Thai Commercial Auto Company Limited

48/13 North Sathorn Road, Bangkok 10500, Thailand
Tel. (662) 633-0808 Fax. (662) 633-0833-34
E-mail: klod@tisco.co.th

■ Tru-Way Company Limited

48/5 North Sathorn Road, Bangkok 10500, Thailand
Tel. (662) 633-7788 Fax. (662) 633-7800
E-mail: tw_mkt@tisco.co.th

■ Hi-Way Company Limited

2046/16 New Petchburi Road, Bangkok 10310, Thailand
Tel. (662) 319-1717 Fax. (662) 314-5095
E-mail: hw_mkt@tisco.co.th