

О состоянии наличного денежного обращения в Российской Федерации в 1998 году

В течение 1998 г. доля находящихся в обращении наличных денег старого образца постоянно уменьшалась, и по состоянию на 1 января 1999 г. замена старых денег новыми практически завершилась: денежные знаки образца 1997 г. составили 98,7% находящихся в обращении наличных денег.

На 1 января 1999 г. из всех находящихся в обращении наличных денег только 5,6% находились в кассах банков, а остальные — вне банковской системы.

Отличительной особенностью 1998 г., оказавшей непосредственное влияние на формирование происходивших в сфере наличного денежного обращения процессов, явилось углубление общеэкономического кризиса, обусловленного резким падением мировых цен на энергоносители и другие сырьевые товары, ростом расходов по обслуживанию государственного долга, низкими налоговыми поступлениями в бюджет.

Общая сумма наличных денег в обращении по агрегату М0 на 1 января 1999 г. увеличилась по сравнению с 1 января 1998 г. на 57,3 млрд. рублей (на 43,9%) и составила 187,8 млрд. рублей. За 1997 г. величина данного показателя возросла на 25,6% (рис. 1).

Динамика наличной денежной массы в анализируемый период была следующей. Если в январе—июле 1998 г. наблюдалось уменьшение наличных денег в обращении (на 0,9%), то в августе—декабре после девальвации рубля, замораживания значительной части ликвидных активов банков и оттока средств клиентов ситуация в наличном денежном обращении коренным образом изменилась и количество наличных денег по агрегату М0 значительно возросло (на 45,2%).

Общий объем денежной массы по агрегату М2 за 1998 г. увеличился на 21% (рис. 2). Доля наличных денег в объеме денежной массы М2 возросла с 34,9% на 1 января 1998 г. до 41,5% на 1 января 1999 г. (рис. 3).

Наличные деньги на 1 января 1999 г. имели наибольший удельный вес (порядка 80%) в общем объеме широкой денежной базы.

В 1998 г. при среднемесячной инфляции, равной 5,7%, величина М0 возрастала в среднем за месяц на 3,3%, что свидетельствовало о сокращении наличной денежной массы в реальном выражении.

За 1998 г. наличный денежный оборот, проходящий через банки Российской Федерации (включая Сбербанк России), составил 2439,4 млрд. рублей, или 8,1 млрд. рублей в среднем за один рабочий день. В I полугодии среднедневной оборот наличных денег составил 7,7 млрд. рублей, во II полугодии — 8,4 млрд. рублей, сократившись по сравнению со II полугодием 1997 г. на 0,3 млрд. рублей (на 3,4%). В результате создавшейся кризисной ситуации в финансово-банковском секторе экономики произошло перераспределение потоков наличных денег между учреждениями Сбербанка России и другими кредитными организациями: во II полугодии 1998 г. оборот наличных денег, проходящий через Сбербанк России, возрос на 19,2%, в то время как по другим кредитным организациям он уменьшился на 8,4%.

Проводимая совместно с территориальными учреждениями Банка России и кредитными организациями работа по усилению банковского контроля за оборотом наличных денег, соблюдению хозяйствующими субъектами установленного порядка работы с денежной наличностью наравне с другими мерами, направленными на улучшение организации потоков наличных денег, позволила в 1998 г. обеспечить за счет собственных кассовых ресурсов 95% потребности экономических агентов России в наличных деньгах. Наиболее значительные результаты достигнуты в Краснодарском крае, Ленинградской, Нижегородской областях, в которых поступило в банки от 96,2 до 97,7% всех выданных внутри региона наличных денег.

В анализируемый период наряду с городами Москвой и Санкт-Петербургом изымали деньги из оборота Приморский край, Калининградская, Новосибирская, Самарская, Свердловская области, где изъято из обращения 122,2 млрд. рублей, в том числе в городе Москве — 93 млрд. рублей, или 76,1% общей суммы.

За 1998 г. в 18 эмитирующих регионах России (против 58 регионов, увеличивших выпуск наличных денег в обращение за 1997 г. по сравнению с 1996 г.) банкнотная эмиссия возросла по сравнению с 1997 г. на 5,8 млрд. рублей (на 12,9%), в том числе в Московской области — на 83,5%, Хабаровском крае — на 56%. За счет централизованных кассовых ресурсов в анализируемый период обеспечивалась потребность кредитных организаций в наличных деньгах в республиках Тыва — на 75,4%, Дагестан — на 74,6%, в Чукотском автономном округе — на 58,3%, в республиках Калмыкия — на 58,1%, Алтай — на 57,6%, Кабардино-Балкарской — на 52,6%, Саха (Якутия) — на 52,5%, в Тюменской области — на 52,1%.

В целом по Российской Федерации за 1998 г. выпущено в обращение из резервных фондов 61,9 млрд. рублей наличных денег, что на 34,5 млрд. рублей (в 2,3 раза) больше, чем за 1997 год.

Ситуация с эмиссией наличных денег складывалась в анализируемый период следующим образом. В I полугодии 1998 г. вследствие активного расходования населением наличных денег на приобретение потребительских товаров и увеличения притока свободных денежных средств населения во вклады в банки при сокращении выдач наличных денег из касс банков на заработную плату, пенсии, пособия эмиссия наличных денег составила 2 млрд. рублей (0,4% к кассовому расходу), сократившись против такого же периода 1997 г. на 32,7 млрд. рублей (на 94,2%).

Углубление кризиса банковской и платежно-расчетной системы, острая фаза которого началась с середины августа, привело к изъятию в больших суммах населением своих вкладов из банков и к расширению практики расчетов наличными деньгами с поставщиками товаров, прежде всего повседневного спроса. В результате этого увеличился выпуск наличных денег в обращение, который во II полугодии 1998 г. составил 8,9% к кассовому расходу.

Наибольший выпуск наличных денег в обращение пришелся на сентябрь и декабрь, когда осуществлялись значительные выплаты сезонного характера (вознаграждения по итогам работы за еще не оконченный календарный год и выслугу лет) и частичное погашение задолженности по заработной плате и пенсиям.

Итоги работы территориальных учреждений Банка России свидетельствуют об ужесточении банковского контроля за соблюдением предприятиями порядка ведения кассовых операций и работы с денежной наличностью. За 1998 г. учреждениями банков всех уровней, в том числе с участием специалистов финансовых и налоговых органов, в целом по Российской Федерации по соблюдению порядка работы с денежной наличностью проверено более 375 тысяч предприятий, или на 3,2% больше, чем за 1997 г. Наиболее активно такая работа проводилась в республиках Бурятия, Мордовия, Саха (Якутия), Тыва, в Читинской, Липецкой, Саратовской областях, в Чукотском автономном округе.

Из числа проверенных в 1998 г. предприятий допустили различные нарушения порядка работы с денежной наличностью 26 тысяч, или каждое четырнадцатое предприятие, на общую сумму 719,8 млн. рублей, а в республиках Алтай, Саха (Якутия), Северная Осетия – Алания, Татарстан, в Костромской, Пермской, Читинской областях, в Алтайском крае – каждое четвертое-пятое предприятие. При этом установленные банками лимиты остатка кассы были превышены на 411,7 млн. рублей, предельные размеры расчетов наличными деньгами между юридическими лицами – на 301,5 млн. рублей, не оприходована (не полностью оприходована) денежная наличность, полученная в банках, на 6,6 млн. рублей. В результате по представлениям банков взыскано 4,9 тысячи штрафов на сумму 85,9 млн. рублей, в том числе с предприятий – 81,8 млн. рублей, взысканы административные штрафы с руководителей хозяйствующих субъектов, допустивших нарушения установленного порядка работы с денежной наличностью, на сумму 4,1 млн. рублей.

Однако многие кредитные организации еще не в полной мере осознали свою ответственность за осуществление банковского контроля за соблюдением порядка ведения кассовых операций и работы с денежной наличностью. Специалистами Главных управлений (Национальных банков) и РКЦ проверены 4898 кредитных организаций, в результате в 1729 кредитных организациях выявлены существенные недостатки в проведении этой работы: 889 не устанавливали лимиты остатков касс обслуживаемым предприятиям, 450 не производили проверки на предприятиях, 228 – не представляли сведения налоговым органам о выявленных нарушениях.

Финансово-банковский кризис и как следствие – нарушение нормального функционирования системы расчетов, особенно с середины III квартала 1998 г., привели к сокращению во II полугодии 1998 г. поступлений наличных денег в кассы банков и увеличению неучтенного наличного денежного оборота. В целом по России общий объем поступлений наличных денег в кассы банков во II полугодии 1998 г. сократился против II полугодия 1997 г. на 7,9%.

Во второй половине 1998 г. наблюдалось снижение уровня инкассации наличной денежной выручки, образующейся в сфере потребительского рынка, и особенно торговой выручки. Так, за II полугодие 1998 г. процент инкассации торговой выручки по Российской Федерации снизился против I полугодия истекшего года на 10,3 процентного пункта и составил лишь 62,2%, в результате 46 млрд. рублей торговой выручки недопоступило в кассы банков. (Процент инкассации торговой выручки во II полугодии 1997 г. был равен 75,7%.)

Доля торговой выручки в общем объеме поступлений наличных денег в кассы банков в 1998 г. составила 42,7% и имела тенденцию к увеличению: с 38% во II полугодии 1997 г. до 40,3% в

I полугодии 1998 г. и 44,8% во II полугодии 1998 г. (рис. 4 и 5).

Увеличение доли торговой выручки в общей сумме кассовых оборотов по приходу сопровождалось снижением удельного веса поступлений наличных денег от реализации населению иностранной валюты с 20,4% во II полугодии 1997 г. до 10,7% в I полугодии 1998 г. и 9,7% во II полугодии 1998 года.

В результате невыполнения многими банками своих обязательств перед клиентами доля поступлений наличных денег на счета по вкладам граждан в банках в общей сумме поступлений сократилась с 26,3% в I полугодии до 19,6% во II полугодии 1998 г.

Доля поступлений наличных денег от коммунальных, бытовых и прочих услуг в общем объеме поступлений в кассы банков в связи с продолжающимся ростом цен на них сохраняет тенденцию к увеличению: с 5,9% во II полугодии 1997 г. до 6,9% в I полугодии 1998 г. и 7,9% во II полугодии 1998 года.

Несмотря на то что значительная часть населения пользуется правом бесплатного проезда и льготами при его оплате, а также сокращение пассажирооборота, поступления наличных денег в кассы банков от предприятий пассажирского транспорта из-за роста тарифов на его услуги во II полугодии 1998 г. увеличились против I полугодия 1998 г. на 2,5 млрд. рублей (на 14,6%), и их доля в общем объеме поступлений составила 3,2%.

Удельный вес поступлений налогов и сборов в общей сумме оборотов по приходу возрос с 2,2% во II полугодии 1997 г. до 2,4% в I полугодии 1998 г. и 3,1% во II полугодии 1998 г.

Из-за роста просроченной задолженности по зарплате и выплатам социального характера доля выдач наличных денег из касс банков на эти цели уменьшилась с 35,1% во II полугодии 1997 г. до 33,6% в I полугодии 1998 г. и 28,2% в III квартале прошлого года. В IV квартале 1998 г. вследствие сокращения на 11,1 млрд. рублей задолженности по указанным выплатам доля этих выплат в общем кассовом расходе банков увеличилась до 35,9%.

Доля выдач наличных денег на выплату пенсий, пособий и страховых возмещений в общей сумме кассовых оборотов банков по расходу сократилась с 4,4% во II полугодии 1997 г. до 4,2% в I полугодии 1998 г. и 3,9% во II полугодии 1998 года. Такое положение было обусловлено наличием задолженности по основным видам пособий.

Удельный вес подкреплений предприятиям связи в общей сумме выдач наличных денег из касс банков за II полугодие 1998 г. снизился против I полугодия 1998 г. на 1,1 процентного пункта и составил 6,5%, на что повлияла задолженность по выплатам пенсий. Через предприятия связи выплачивается около 70% общей суммы пенсий.

Приостановление операций на рынке ГКО и ОФЗ повлияло на сокращение во II полугодии 1998 г. против II полугодия 1997 г. выдач наличных денег на выплату дохода, погашение и покупку государственных и других ценных бумаг на 6,2 млрд. рублей (на 21%).

Выдачи наличных денег со счетов по вкладам граждан в кредитных организациях в общем объеме выдач из касс банков в I полугодии 1998 г. составили 32,6%, во II полугодии — 32,9%, увеличившись по сравнению со II полугодием 1997 г. на 4,7 процентного пункта (рис. 6 и 7).

Изъятие гражданами за период с конца августа — начала сентября 1998 г. своих сбережений, в том числе и из учреждений Сбербанка России, привело к резкому увеличению выдач наличных

денег со счетов по вкладам в кредитных организациях. Так, в III квартале 1998 г. доля выдач наличных денег из касс банков на эти цели в общем объеме выдач достигла 40,5%, увеличившись по сравнению с I полугодием 1998 г. на 7,9 процентного пункта, по сравнению с соответствующим периодом 1997 г. — на 13,5 процентного пункта.

Отток вкладов по Сбербанку России составил в августе 1998 г. 9,4 млрд. рублей, в сентябре — 7,7 млрд. рублей. В середине сентября Сбербанк России повысил ставки по рублевым депозитам до 40—45% годовых, и отток вкладов практически прекратился, а доля выдач наличных денег со счетов по вкладам в IV квартале 1998 г. резко сократилась, составив 26,5%.

Полное или частичное прекращение в августе—сентябре 1998 г. многими банками расчетов через банкоматы обусловило уменьшение суммы средств юридических и физических лиц, депонированных в банках для расчетов с использованием пластиковых карт, с 2,5 млрд. рублей на 1 января 1998 г. до 2,4 млрд. рублей на 1 января 1999 года. В результате их доля в общем объеме наличной денежной массы по агрегату МО снизилась соответственно с 1,9 до 1,3%.

Доля выдач кредитными организациями наличных денег физическим лицам при покупке у них иностранной валюты в общем объеме выдач из касс банков в течение января—сентября истекшего года выросла с 6,9% в I квартале до 7,5% во втором и 8,1% в третьем; в IV квартале на фоне увеличения общего объема выдач из касс банков (за счет роста выплат по зарплате) удельный вес выдач наличных денег физическим лицам при совершении валютнообменных операций снизился и составил 6,6%.

В результате сокращения по сравнению со II полугодием 1997 г. поступлений наличных денег от продажи иностранной валюты через обменные пункты банков (на 56%) и выдач на ее покупку у физических лиц (на 11,7%) чистые поступления наличных денег в кассы банков от продажи населению иностранной валюты (сальдо поступлений-выдач наличных денег в кассы банков от валютнообменных операций) во II полугодии 1998 г. в целом по Российской Федерации уменьшились на 86,1% и составили 11,3 млрд. рублей. Доля доходов населения, направляемых на покупку валюты, в общем объеме денежных доходов в 1998 г. составила 12,6%, сократившись по сравнению с 1997 г. на 8,5 процентного пункта.

Номинальные денежные доходы населения в целом по Российской Федерации за 1998 г. составили 1700,5 млрд. рублей, увеличившись по сравнению с 1997 г. на 57,3 млрд. рублей (на 3,5%).

В 1998 г. по сравнению с 1997 г. реальные денежные доходы населения снизились на 18,9%, в том числе реальная начисленная среднемесячная заработная плата одного работника — на 13,4%, а реальный размер назначенной месячной пенсии — на 4,8%.

Отставание темпов роста среднедушевых денежных доходов от темпов роста прожиточного минимума привело к ухудшению соотношения между этими показателями с 227,3% в 1997 г. до 196,4% в 1998 г. и росту численности малоимущего населения на 14%.

Произошли изменения в структуре денежных доходов населения. Увеличилась доля заработной платы и доходов от предпринимательской деятельности при сокращении доли социальных трансфертов, доходов от собственности и других доходов. Удельный вес зарплаты и выплат социального характера в денежных доходах населения возрос с 39,3% в 1997 г. до 42,4% в 1998 г., доходов от предпринимательской деятельности — с 13 до 16,5%; доля социальных трансфертов

сократилась с 14,9 до 13,3%, доходов от собственности — с 5,7 до 5,6%, других доходов — с 27,1 до 22,2%.

Общий объем расходов и сбережений (потребительских расходов, обязательных платежей, покупки валюты, прироста вкладов, приобретения облигаций и других ценных бумаг) в 1998 г. достиг 1672,7 млрд. рублей, увеличившись против 1997 г. на 3,5%.

Снижение реальных доходов населения отразилось и на структуре их использования. Значительно возросла доля расходов на потребление. По данным за 1998 г. она составила 78,3% от общего объема денежных доходов, увеличившись против 1997 г. на 10,4 процентного пункта. Доля сбережений во вкладах и ценных бумагах в целом за 1998 г. составила 1,1% денежных доходов (против 2,2% в 1997 г.).

Объем розничного товарооборота и платных услуг населению в 1998 г. по сравнению с 1997 г. снизился на 4%. В структуре розничного товарооборота увеличился удельный вес продовольственных товаров с 49% в 1997 г. до 49,9% в 1998 г. В декабре 1998 г. удельный вес продовольственных товаров достиг 52,7%.

Сумма наличных денег на руках у населения увеличилась за истекший год на 0,3 млрд. рублей.

Учитывая важность реализации конкретных механизмов организации наличного денежного обращения, направленных на сокращение внебанковского оборота наличных денег и создание необходимых условий для более полного сбора налоговых платежей в бюджеты всех уровней и других поступлений, Департамент регулирования денежного обращения постоянно осуществляет практические меры по совершенствованию и повышению эффективности механизма управления и регулирования наличного денежного оборота. В настоящее время Департаментом подготовлен проект Положения о порядке ведения кассовых операций организациями, предприятиями, учреждениями на территории Российской Федерации.

Рисунок 1

Сравнительная динамика наличных денег в обращении (денежного агрегата M0) в 1998 г. и 1997 г.
(в процентах к 1 января соответствующего года)

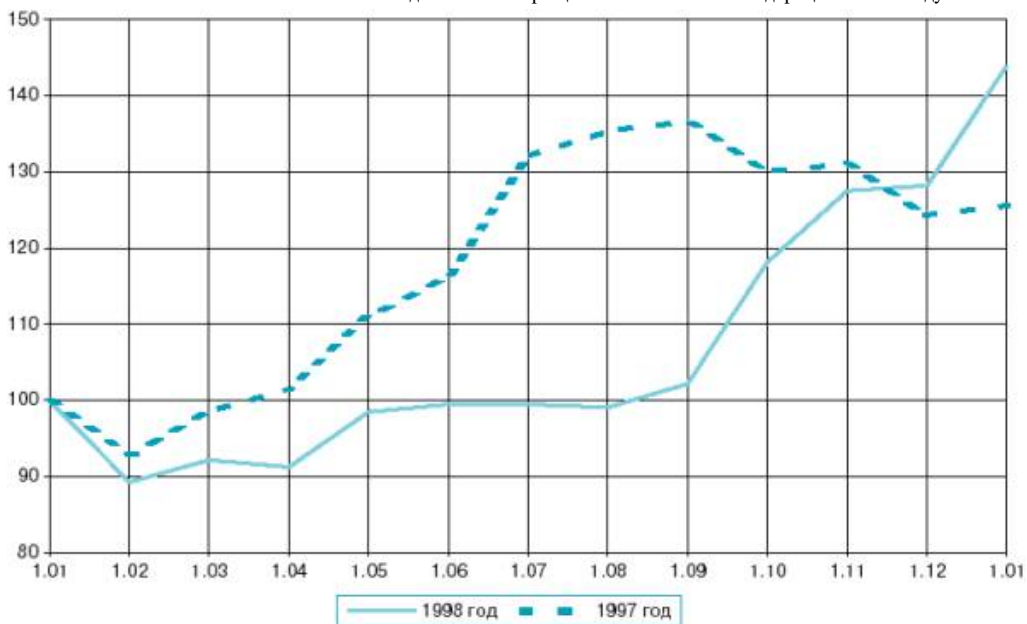


Рисунок 2

Сравнительная динамика денежной массы (денежного агрегата М2) в 1998 г. и 1997 г. (в процентах к 1 января соответствующего года)

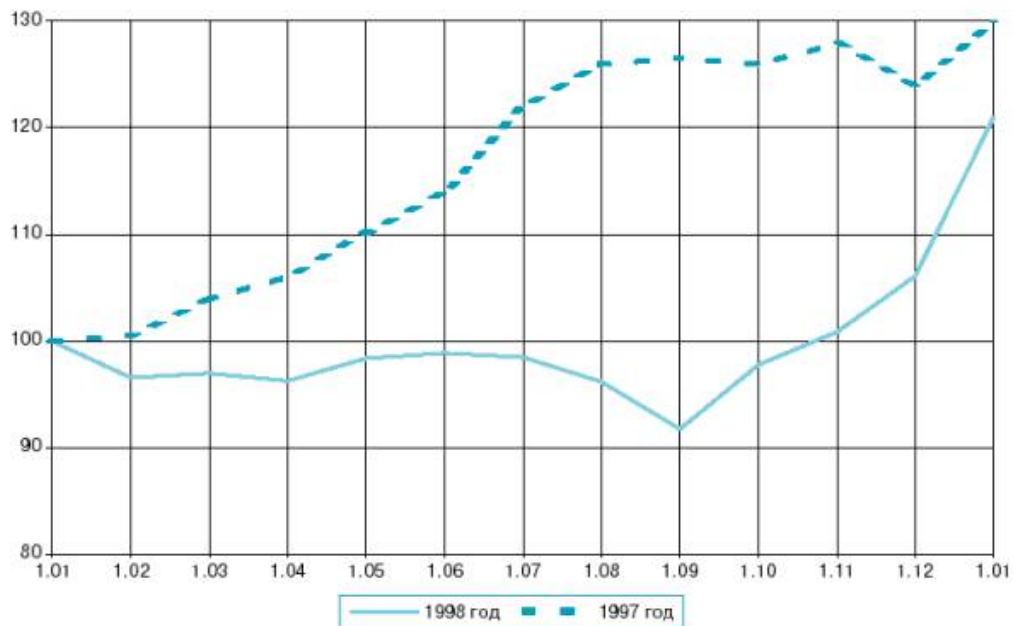


Рисунок 3

Сравнительная динамика денежных агрегатов М0 и М2 в 1998 г. (в процентах к 1 января 1998 г.)

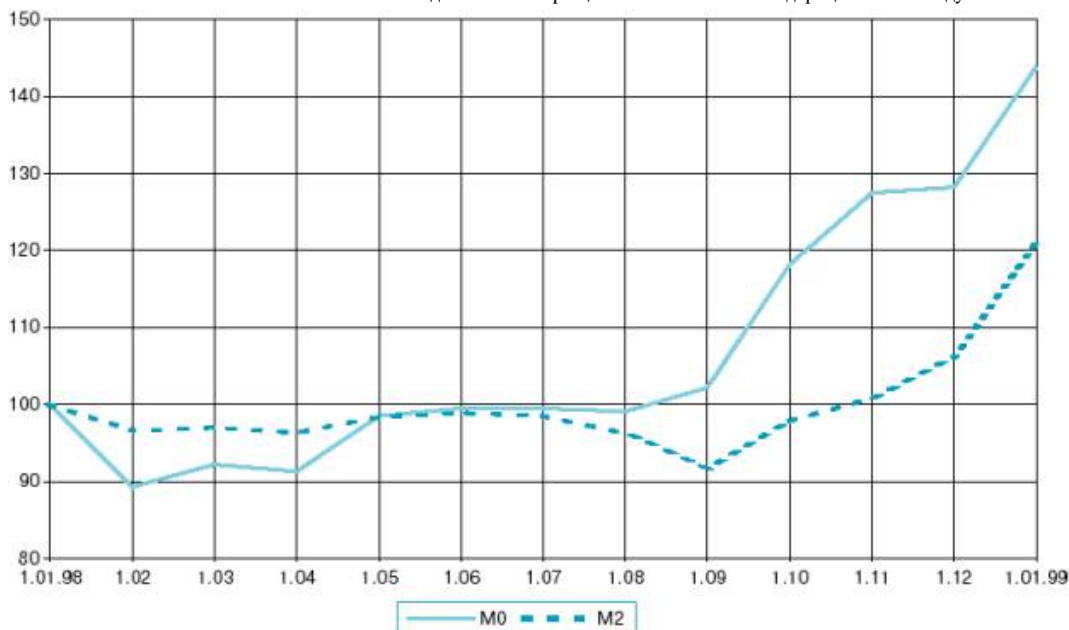


Рисунок 4

Основные источники поступлений наличных денег в кассы банков во II полугодии 1998 г.



Рисунок 5

Основные источники поступлений наличных денег в кассы банков во II полугодии 1997 г.

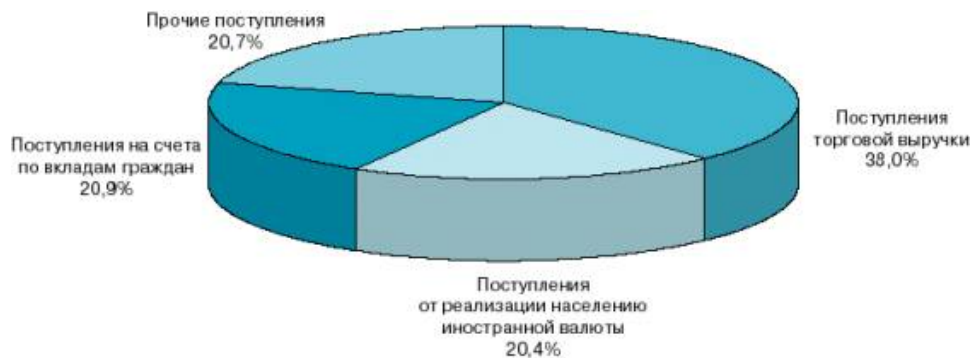


Рисунок 6

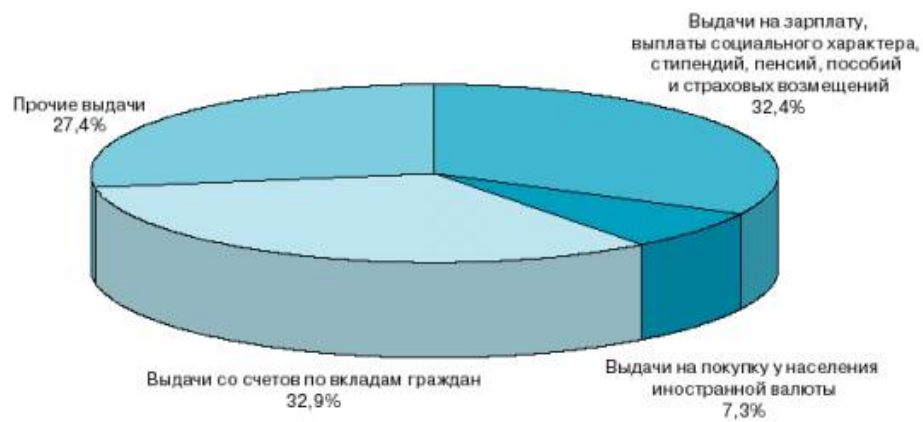
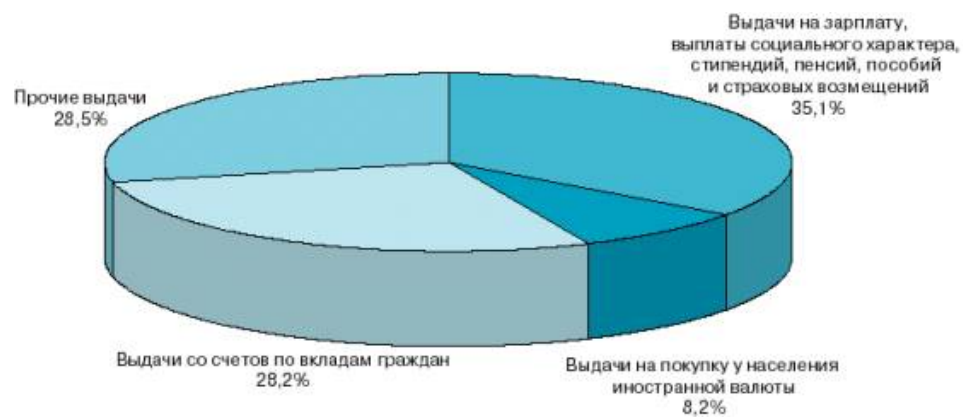
Основные направления выдач наличных денег из касс банков во II полугодии 1998 г.

Рисунок 7

Основные направления выдач наличных денег из касс банков во II полугодии 1997 г.

Последнее обновление страницы: 31.12.1998